



**БЮЛЛЕТЕНЬ СТАТИСТИКИ
ВНЕШНЕЙ ТОРГОВЛИ
РЕСПУБЛИКИ СЕВЕРНАЯ
ОСЕТИЯ-АЛАНИЯ**

за I квартал 2017 года



**г. Минеральные Воды
2017 г**

СОДЕРЖАНИЕ

1. ПРЕДИСЛОВИЕ	3
2. ВНЕШНЯЯ ТОРГОВЛЯ	4
2.1. ОБЩИЕ ИТОГИ ВНЕШНЕЙ ТОРГОВЛИ	10
2.2. ВНЕШНЯЯ ТОРГОВЛЯ ПО ГРУППАМ СТРАН	11
2.3. ЭКСПОРТ И ИМПОРТ ПО СТРАНАМ КОНТРАГЕНТАМ УЧАСТНИКОВ ВЭД, ЗАРЕГИСТРИРОВАННЫХ В НАЛОГОВЫХ ОРГАНАХ РЕСПУБЛИКИ СЕВЕРНАЯ ОСЕТИЯ-АЛАНИЯ	12
2.4. ЭКСПОРТ И ИМПОРТ ПО ТОВАРНЫМ ГРУППАМ УЧАСТНИКОВ ВЭД ЗАРЕГИСТРИРОВАННЫХ В НАЛОГОВЫХ ОРГАНАХ РЕСПУБЛИКИ СЕВЕРНАЯ ОСЕТИЯ-АЛАНИЯ	13
2.5. ЭКСПОРТ И ИМПОРТ ПО СТРАНАМ-КОНТРАГЕНТАМ И ТОВАРНЫМ ГРУППАМ УЧАСТНИКОВ ВЭД, ЗАРЕГИСТРИРОВАННЫХ В НАЛОГОВЫХ ОРГАНАХ РЕСПУБЛИКИ СЕВЕРНАЯ ОСЕТИЯ-АЛАНИЯ	17
2.6. ТОВАРНАЯ СТРУКТУРА ЭКСПОРТА И ИМПОРТА	26
2.7. ДИНАМИКА ТОВАРНОЙ СТРУКТУРЫ ИМПОРТА	27
2.8. ДИНАМИКА ТОВАРНОЙ СТРУКТУРЫ ЭКСПОРТА	27
2.9. ВНЕШНЯЯ ТОРГОВЛЯ ПО ТОВАРНЫМ ГРУППАМ ТН ВЭД	29
2.10. ОСНОВНАЯ НОМЕНКЛАТУРА ЭКСПОРТА	32
2.11. ОСНОВНАЯ НОМЕНКЛАТУРА ИМПОРТА	33
2.12. ЭКСПОРТ И ИМПОРТ ВАЖНЕЙШИХ ТОВАРОВ	35
2.13. ВНЕШНЯЯ ТОРГОВЛЯ СУБЪЕКТОВ СКФО В РАЗРЕЗЕ СТРАН ДЗ и СНГ	42
КРАТКИЕ МЕТОДОЛОГИЧЕСКИЕ ПОЯСНЕНИЯ	43

1. ПРЕДИСЛОВИЕ

В бюллетене "Таможенная статистика внешней торговли" содержатся данные о внешней торговле с зарубежными странами. Статистические издания выходят в виде ежеквартальных бюллетеней.

Материалы бюллетеня готовятся на основе обработки электронных копий деклараций на товары и статистических форм учёта перемещения товаров в рамках государств-членов ЕврАзЭС. Содержащиеся в настоящем бюллетене данные разработаны на основе положений "Методологии таможенной статистики внешней торговли", которые приведены в кратких методологических пояснениях.

В таблицах статистического бюллетеня содержатся данные за I квартал 2017-2017 гг. Стоимостные показатели экспорта и импорта приведены в долларах США.

В настоящей публикации не учтен ввоз физическими лицами товаров, не предназначенных для производственной или иной коммерческой деятельности.

В итоги внешней торговли субъекта РФ включены экспортные и импортные операции участников ВЭД, зарегистрированных на его территории и декларировавших товары в таможенных органах России.

Бюллетень "Таможенная статистика внешней торговли" подготовлен отделением таможенной статистики Северо-Кавказского таможенного управления.

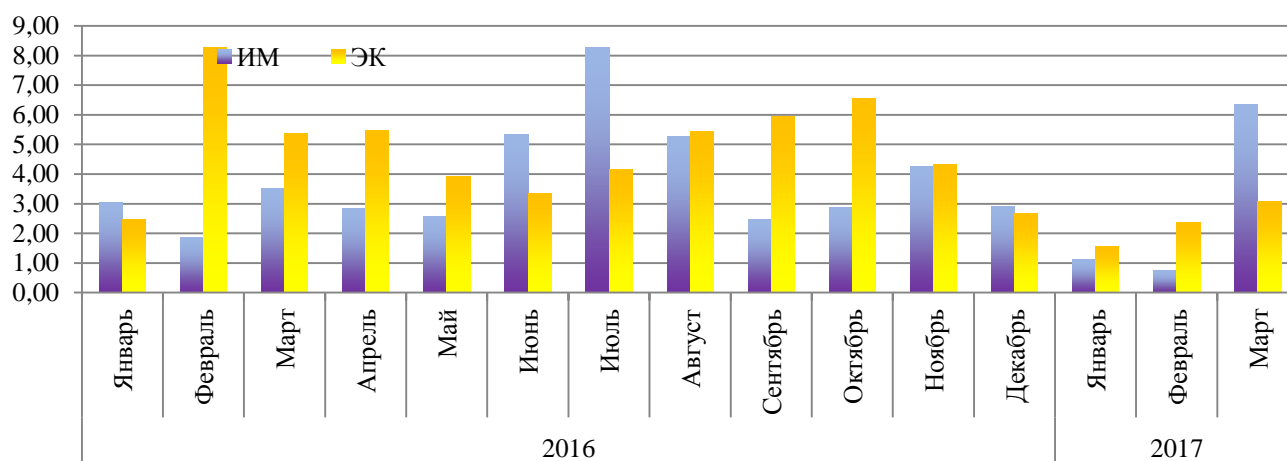
2. ВНЕШНЯЯ ТОРГОВЛЯ

В настоящем сборнике учтены объемы экспорта и импорта участников ВЭД Республики Северная Осетия-Алания осуществлявших декларирование товаров не только в таможенных органах региона деятельности Северо-Кавказского таможенного управления, но и в других таможенных органах России.

В I квартале 2017 года внешнеторговый оборот участников ВЭД Республики Северная Осетия-Алания составил 15,20 млн. долл. США, что ниже уровня аналогичного периода 2017 года на 38,06%. Следует отметить, что в других таможенных органах участниками ВЭД республики в 1 квартале 2017 года задекларировано 11% стоимостных или 5% физических объемов. Сальдо внешнеторгового баланса сложилось отрицательное, в сумме 1,21 млн. долл. США. На его формирование в значительной степени повлияла торговля с такими странами как Германия, отрицательное сальдо торгового баланса с которыми составило – 3,46 млн. долл. США, Данией – 1,06 млн. долл. США. В тоже время существенное положительное торговое сальдо было с Южной Осетией – 1,88 млн. долл. США, Грузией – 1,50 млн. долл. США.

Динамика экспортно-импортных операций участников ВЭД Республики Северная Осетия-Алания по месяцам 2017-2017 года представлена на диаграмме:

(млн. долл.)



Экспортно-импортные операции в Республике Северная Осетия-Алания, в отчетном периоде осуществляли 122 участников ВЭД, из которых 85 – это юридические лица. На одного участника ВЭД приходится в среднем 0,12 млн. долл. США внешнеторгового оборота (в аналогичном периоде 2017 года количество участников ВЭД составляло 111, на одного участника приходилось 0,22 млн. долл. США).

Во внешней торговле доминировали страны дальнего зарубежья, составляющие 82,29% стоимостных объёмов I квартала 2017 года. Наибольшим по величине в текущем году был товарооборот с Грузией (3,54 млн. долл. США), Германией (3,48 млн. долл. США), Южной Осетией (1,91 млн. долл. США), Арменией (1,45 млн. долл. США), Данией (1,06 млн. долл. США).

В основе экспорта республики лежат продовольственные товары и сырьё с долей в экспорте 51,08% и металлы и изделия из них, составляющие 17,53% в структуре экспортируемых товаров. Основу импорта региона составляет машиностроительная продукция, с долей в импорте 76,70% стоимостных объёмов.

ЭКСПОРТ

В I квартале 2017 года доля экспорта в товарообороте республики составила 46,01% стоимостных объёмов товарооборота. Участниками внешнеэкономической деятельности Республики Северная Осетия-Алания в 1 квартале 2017 года осуществлено экспортных операций на сумму 6,99 млн. долл. США, что ниже объёмов соответствующего периода 2017 года на 56,58%.

При осуществлении экспортных операций участники ВЭД республики поставили в страны дальнего зарубежья, товаров на сумму 4,67 млн. долл. США с долей в экспорте 66,74%. Соответственно, на страны СНГ пришлось 2,33 млн. долл. США с долей в экспорте 33,26%.

В I квартале 2017 года стоимостные объёмы экспорта продовольственных товаров и сырья снизились относительно 2017 года на 34,56%, составив 3,57 млн. долл. США или 51,08% стоимостных объёмов экспорта. География поставок данных товаров включает 6 стран, из которых главными потребителями выступают Грузия, Южная Осетия, Украина и Беларусь. Основными статьями данной категории товаров выступают злаки (1,96 млн. долл. США); алкогольные и безалкогольные напитки (0,51 млн. долл. США); сахар и кондитерские изделия из сахара (0,45 млн. долл. США) и жиры и масла животного или растительного происхождения и продукты их расщепления (0,16 млн. долл. США).

Стоимостные объёмы металлов и изделий из них товаров в отчётном периоде составили 1,23 млн. долл. США (17,53%), снизившись на 85,25% относительно аналогичного периода 2017 года. Участниками ВЭД республики данные товары поставлялись в 4 страны мира, главными потребителями которых были Армения, Украина и Южная Осетия. Основные объёмы данной категории товаров представлены

такими товарами как черные металлы (0,81 млн. долл. США), инструменты, приспособления, ножевые изделия, ложки и вилки из недрагоценных металлов; их части из недрагоценных металлов (0,25 млн. долл. США), изделия из черных металлов (0,08 млн. долл. США) и прочие недрагоценные металлы; металлокерамика; изделия из них (0,02 млн. долл. США).

Объемы экспорта минеральных продуктов в отчетном периоде оцениваются в 0,78 млн. долл. США или 11,22% стоимостных объемов экспорта. Стоимостные объемы товаров данной категории увеличились на 74,12%. Минеральные продукты экспортировались в 6 стран мира, такие как Южная Осетия, Грузия, Казахстан Армения, Украина и Азербайджан. Структура экспорта минеральных продуктов представлена топливом минеральным, нефтью и продуктами их перегонки и соль (0,60 млн. долл. США); сера; земли и камень; штукатурные материалы, известь и цемент (0,12 млн. долл. США) и рудами, шлаком и золой (0,06 млн. долл. США).

В I квартале 2017 года объемы экспорта машиностроительной продукции в стоимостном выражении значительно сократились относительно аналогичного периода 2017 года на 57,87%, составив 0,57 млн. долл. США или 8,08% от общего объема экспорта. Машиностроительная продукция участниками ВЭД Республики Северная Осетия-Алания поставлялась в 9 стран, главными потребителями являлись Южная Осетия, Украина, Финляндия, Беларусь, Абхазия, Соединенное королевство и Грузия. Машиностроительная продукция представлена такими товарами как электрические машины и оборудование, их части; звукозаписывающая и звуковоспроизводящая аппаратура, аппаратура для записи и воспроизведения телевизионного изображения и звука, их части и принадлежности (0,24 млн. долл. США); инструменты и аппараты оптические, фотографические, кинематографические, измерительные, контрольные, прецизионные, медицинские или хирургические; их части и принадлежности (0,19 млн. долл. США) и реакторы ядерные, котлы, оборудование и механические устройства; их части (0,14 млн. долл. США).

В I квартале 2017 года, наблюдается рост объемов экспорта товаров, относимых к категории «Прочие». Так стоимостные объемы товаров данной категории составили 0,31 млн. долл. США, показав рост на 135,09%. В структуре экспортируемых товаров доля экспорта товаров, относимых к категории «Прочие» составила 4,45 %. При этом, товары данной категории поставлялись в 4 страны, основным потребителем данной продукции выступает Южная Осетия. Основные объемы данной категории товаров

представлены керамическими изделиями (0,11 млн. долл. США) и мебелью (0,10 млн. долл. США).

Помимо указанных товарных групп, в отчётном периоде, участниками ВЭД региона поставлялась продукция химической промышленности, каучук (0,29 млн. долл. США или 4,15% стоимостных объёмов экспорта); древесина и целлюлозно-бумажные изделия (0,23 млн. долл. США или 3,31% стоимостных объёмов экспорта); текстиль, текстильные изделия и обувь (0,01 млн. долл. США или 0,14% стоимостных объёмов экспорта).

Крупнейшими торговыми партнерами в экспорте продукции Республики Северная Осетия-Алания были из стран дальнего зарубежья (в процентах от стоимости экспорта республики): Грузия (36,01%), Южная Осетия (27,08%), Абхазия (1,89%), Финляндия (0,84%) и Соединённое Королевство (0,27%), а из стран СНГ: Армения (18,31%), Украина (10,46%), Беларусь (3,11%) и Казахстан (1,10%).

ИМПОРТ

Объём внешней торговли участников ВЭД Республики Северная Осетия-Алания в ее импортной части в I квартале 2017 года составил 8,21 млн. долл. США, сократившись на 0,23 млн. долл. США относительно 2017 года или на 2,72%. Из стран дальнего зарубежья импортировано товаров на 7,84 млн. долл. США (рост на 0,14 млн. долл. США или на 1,88 %), из СНГ – 0,37 млн. долл. США (снижение на 0,38 млн. долл. США или на 50,78%).

За I квартал 2017 года машиностроительной продукции участниками ВЭД Республики Северная Осетия-Алания ввезено на сумму 6,29 млн. долл. США, что составляет 76,70% стоимостных объёмов импорта. Стоимостные объёмы импорта машиностроительной продукции увеличились относительно уровня 2017 года на 30,12%. География поставок машиностроительной продукции включает 10 стран мира, из которых главными поставщиками выступают Германия, Дания, Италия, Нидерланды, Аргентина и Чешская Республика. Данная группа товаров включает в себя такие товары как реакторы ядерные, котлы, оборудование и механические устройства; их части (6,25 млн. долл. США); электрические машины и оборудование, их части; звукозаписывающая и звуковоспроизводящая аппаратура, аппаратура для записи и воспроизведения телевизионного изображения и звука, их части и принадлежности (0,03 млн. долл. США), инструменты и аппараты оптические, фотографические, кинематографические, измерительные, контрольные, прецизионные,

медицинские или хирургические; их части и принадлежности (0,01 млн. долл. США) и средства наземного транспорта, кроме железнодорожного или трамвайного подвижного состава, и их части и принадлежности (0,01 млн. долл. США).

В I квартале 2017 года продовольственных товаров и сырья участниками ВЭД Республики Северная Осетия-Алания ввезено на сумму 1,04 млн. долл. США, что в структуре импорта соответствует 12,69% стоимостных объёмов. Стоимостные объёмы ввезенных продовольственных товаров и сырья сократились на 37,19% относительно аналогичного периода 2017 года. Поставки продовольственных товаров и сырья осуществлялись из 13 стран мира. Главными поставщиками данной продукции выступали Грузия, Армения, Соединенное королевство, Франция и Ирландия. Главными статьями в данной категории товаров выступают алкогольные и безалкогольные напитки и уксус (0,37 млн. долл. США); съедобные фрукты и орехи (0,33 млн. долл. США); овощи и некоторые съедобные корнеплоды (0,09 млн. долл. США); живые деревья и другие растения (0,08 млн. долл. США) и рыба и ракообразные, моллюски и прочие водные беспозвоночные (0,07 млн. долл. США).

Объёмы импорта минеральных продуктов в отчётном периоде оцениваются в 0,35 млн. долл. США или 4,30% стоимостных объёмов импорта. Стоимостные объёмы товаров данной категории увеличились на 35,07%. Минеральные продукты импортировались из Грузии. Структура импорта минеральных продуктов представлена такими товарами как руды, шлак и зола (0,33 млн. долл. США) и соль; сера; земли и камень; штукатурные материалы, известь и цемент (0,03 млн. долл. США).

Участниками ВЭД Республики Северная Осетия-Алания в I квартале 2017 года ввозилась продукция химической промышленности, каучук, в объёме 0,26 млн. долл. США или 3,19% в структуре импорта. Стоимостные объёмы ввоза данной продукции снизились относительно уровня 2017 года на 71,99%. Ввоз данной продукции осуществлялся из 4 стран мира, из которых главными поставщиками выступают Франция, Беларусь, Грузия и Венгрия. Структура данной категории товаров представлена такими товарами как белковые вещества; модифицированные крахмалы; клеи; ферменты (0,13 млн. долл. США); пластмассы и изделия из них (0,09 млн. долл. США); продукты неорганической химии; соединения неорганические или органические драгоценных металлов, редкоземельных металлов, радиоактивных элементов или изотопов (0,02 млн. долл. США) и эфирные масла и резиноиды; парфюмерные, косметические или туалетные средства (0,01 млн. долл. США).

Стоимостные объёмы товаров, относимых к категории «Прочих», ввозимых участниками ВЭД республики в I квартале 2017 года, сократились на 33,17%, составив 0,16 млн. долл. США, что составляет 2,01% стоимостных объёмов в структуре импорта. География поставок данной категории товаров в Республику Северная Осетия-Алания включает 4 страны мира, главными из которых Китай и Турция. Импорт товаров, относимых к категории «Прочих» представлен разными готовыми изделиями (0,06 млн. долл. США) и изделиями из камня, гипса, цемента, асбеста, слюды или аналогичных материалов (0,05 млн. долл. США).

Кроме вышеназванных укрупненных групп товаров структура импорта включает древесину и целлюлозно-бумажные изделия (0,04 млн. долл. США или 0,44% стоимостных объёмов импорта); текстиль, текстильные изделия и обувь (0,03 млн. долл. США или 0,64% стоимостных объёмов импорта, а также металлы и изделия из них (0,02 млн. долл. США или 0,29% стоимостных объёмов импорта).

В целом 42,26% стоимостных объёмов импорта обеспечены ввозом продукции из Германии, 12,97% - из Дании, 12,38% из Грузии. Германия является поставщиком посудомоечных машин, оборудования для мойки или сушки бутылок или других емкостей; Дания - промышленного оборудования; Грузия – овощей, фруктов и минеральных вод.

Подробная информация по различным аспектам внешней торговли участников ВЭД Республики Северная Осетия-Алания представлена в таблицах сборника.

2.1. ОБЩИЕ ИТОГИ ВНЕШНЕЙ ТОРГОВЛИ

(тыс. долл. США)

Показатель	2016 год		2017 год		Темп роста	
	1 квартал	С нач. года	1 квартал	С нач. года	1 квартал	С нач. года
ТОВАРООБОРОТ	24 537,94	24 537,94	15 201,66	15 201,66	61,95%	61,95%
ЭКСПОРТ	16 099,09	16 099,09	6 994,62	6 994,62	43,45%	43,45%
ИМПОРТ	8 438,85	8 438,85	8 207,04	8 207,04	97,25%	97,25%
САЛЬДО	7 660,23	7 660,23	-1 212,42	-1 212,42	XXX	XXX

Примечание: Форма 5-ТС (регион)

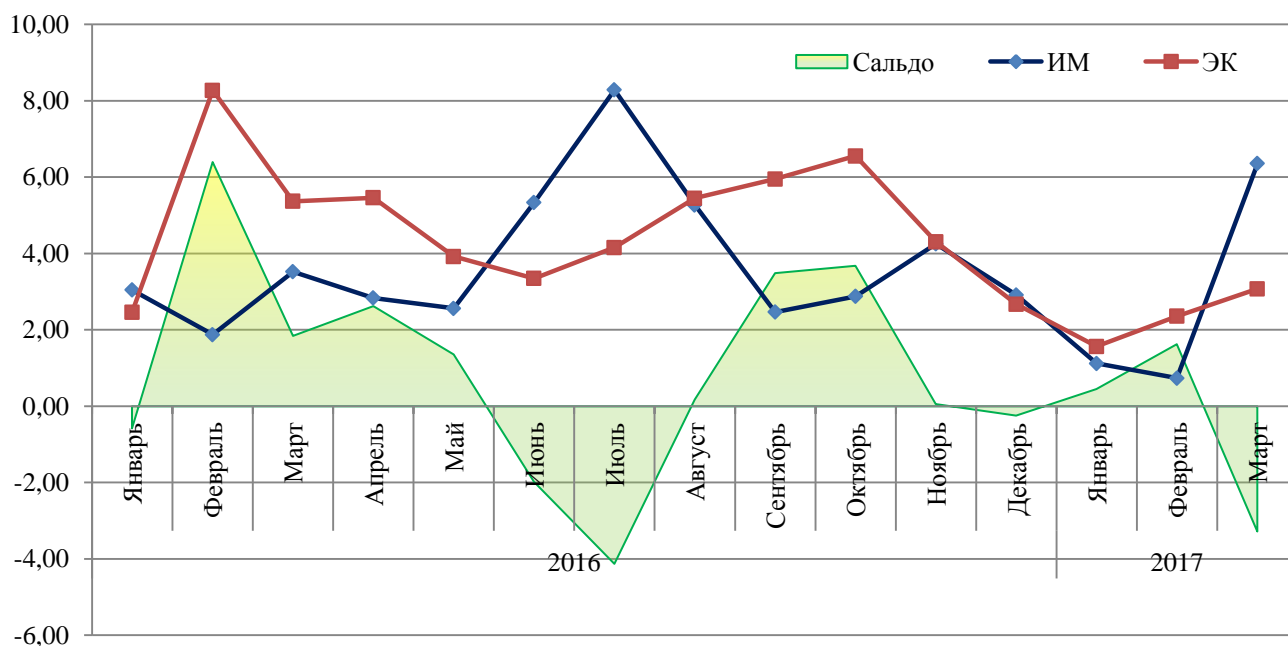
Динамика основных показателей

Тип страны	Квартал	Значения	2016		2016 Итог	2017		2017 Итог	Сальдо		Темпы роста %
			ИМ	ЭК		ИМ	ЭК		2016	2017	
ДЗ	1 кв.	Стоим (млн \$)	7,70	13,68	21,38	7,84	4,67	12,51	5,99	-3,17	58,51%
		Вес (тыс. тонн)	4,44	41,70	46,14	3,12	16,86	19,98			
	2 кв.	Стоим (млн \$)	10,17	9,34	19,51	0,00	0,00	0,00	-0,83	0,00	0,00%
		Вес (тыс. тонн)	6,18	31,00	37,18	0,00	0,00	0,00			
	3 кв.	Стоим (млн \$)	15,28	12,07	27,35	0,00	0,00	0,00	-3,21	0,00	0,00%
		Вес (тыс. тонн)	9,19	43,15	52,35	0,00	0,00	0,00			
	4 кв.	Стоим (млн \$)	9,22	9,88	19,10	0,00	0,00	0,00	0,66	0,00	0,00%
		Вес (тыс. тонн)	6,96	30,03	36,99	0,00	0,00	0,00			
ДЗ Стоим (млн \$)			42,37	44,97	87,34	7,84	4,67	12,51	2,61	-3,17	14,32%
ДЗ Вес (тыс. тонн)			26,77	145,89	172,66	3,12	16,86	19,98			
СНГ	1 кв.	Стоим (млн \$)	0,74	2,41	3,16	0,37	2,33	2,69	1,67	1,96	85,29%
		Вес (тыс. тонн)	1,55	12,59	14,14	0,43	9,08	9,51			
	2 кв.	Стоим (млн \$)	0,56	3,39	3,94	0,00	0,00	0,00	2,83	0,00	0,00%
		Вес (тыс. тонн)	4,40	18,28	22,68	0,00	0,00	0,00			
	3 кв.	Стоим (млн \$)	0,74	3,48	4,22	0,00	0,00	0,00	2,74	0,00	0,00%
		Вес (тыс. тонн)	7,36	20,84	28,20	0,00	0,00	0,00			
	4 кв.	Стоим (млн \$)	0,82	3,65	4,47	0,00	0,00	0,00	2,83	0,00	0,00%
		Вес (тыс. тонн)	3,40	23,64	27,04	0,00	0,00	0,00			
СНГ Стоим (млн \$)			2,86	12,93	15,80	0,37	2,33	2,69	10,07	1,96	17,04%
СНГ Вес (тыс. тонн)			16,70	75,36	92,06	0,43	9,08	9,51			
Итог Стоим (млн \$)			45,23	57,91	103,14	8,21	6,99	15,20	12,68	-1,21	14,74%
Итог Вес (тыс. тонн)			43,48	221,24	264,72	3,55	25,93	29,48			

Объемы экспорта и импорта по типам стран

Тип страны	Значения	1 квартал 2016 года		2016 Итог	1 квартал 2017 года		2017 Итог
		ИМ	ЭК		ИМ	ЭК	
ДЗ	Стоим (млн \$)	7,70	13,68	21,38	7,84	4,67	12,51
	Стоим (%)	91,21%	85,00%	87,14%	95,55%	66,74%	82,29%
	Вес (тыс. тонн)	4,44	41,70	46,14	3,12	16,86	19,98
	Вес (%)	74,18%	76,81%	76,55%	87,87%	65,00%	67,75%
СНГ	Стоим (млн \$)	0,74	2,41	3,16	0,37	2,33	2,69
	Стоим (%)	8,79%	15,00%	12,86%	4,45%	33,26%	17,71%
	Вес (тыс. тонн)	1,55	12,59	14,14	0,43	9,08	9,51
	Вес (%)	25,82%	23,19%	23,45%	12,13%	35,00%	32,25%
ДЗ+СНГ	Стоим (млн \$)	8,44	16,10	24,54	8,21	6,99	15,20
	Стоим (%)	100%	100%	100%	100%	100%	100%
	Вес (тыс. тонн)	5,98	54,30	60,28	3,55	25,93	29,48
	Вес (%)	100%	100%	100%	100%	100%	100%

Динамика основных показателей внешней торговли



2.2. ВНЕШНЯЯ ТОРГОВЛЯ ПО ГРУППАМ СТРАН

(тыс. долл.)

Тип страны	2016		2016 Итог	2017		2017 Итог	Сальдо	
	ЭК	ИМ		ЭК	ИМ		2016 г.	2017 г.
СП	0,00	99,27	99,27	0,00	1,47	1,47	-99,27	-1,47
ЕС	6 233,08	4 362,13	10 595,20	99,66	6 213,92	6 313,59	1 870,95	-6 114,26
ЕАСТ	0,00	13,72	13,72	0,00	6,62	6,62	-13,72	-6,62
ОЭСР	6 277,53	4 509,49	10 787,01	101,16	6 320,89	6 422,05	1 768,04	-6 219,72
АТЭС	182,63	2 093,65	2 276,28	1,50	251,96	253,46	-1 911,02	-250,46
ЕВРАЗЭС	2 017,98	559,02	2 577,00	1 575,17	365,12	1 940,29	1 458,96	1 210,06
ОПЕК	113,63	0,00	113,63	21,79	0,00	21,79	113,63	21,79
ЦВЕ	0,00	298,26	298,26	0,00	248,87	248,87	-298,26	-248,87

Примечание: в таблице не учтены данные по стране, которой согласно «Методологии таможенной статистики внешней торговли» присвоено значение «Неизвестная страна».

СП – Страны Прибалтийские

ЕС – Европейский союз

ЕАСТ – Европейская ассоциация свободной торговли

ОЭСР – Организация экономического содействия и развития

АТЭС – Азиатско-тихоокеанское экономическое сотрудничество

ЕВРАЗЭС – Евразийское экономическое сообщество

ОПЕК – Организация стран-экспортеров нефти

ЦВЕ – Страны центральной и восточной Европы

**2.3. ЭКСПОРТ И ИМПОРТ ПО СТРАНАМ КОНТРАГЕНТАМ УЧАСТНИКОВ
ВЭД, ЗАРЕГИСТРИРОВАННЫХ В НАЛОГОВЫХ ОРГАНАХ
РЕСПУБЛИКИ СЕВЕРНАЯ ОСЕТИЯ-АЛАНИЯ**

(тыс. долл. США)

Страна-контрагент	ЭКСПОРТ		ИМПОРТ		ОБОРОТ	
	1 квартал	С нач. года	1 квартал	С нач. года	1 квартал	С нач. года
1	2	3	4	5	6	7
ВСЕГО	6 994,62	6 994,62	8 207,04	8 207,04	15 201,66	15 201,66
В том числе:						
Страны СНГ	2 326,55	2 326,55	365,12	365,12	2 691,67	2 691,67
АЗЕРБАЙДЖАН	19,73	19,73	0,00	0,00	19,73	19,73
АРМЕНИЯ	1 280,70	1 280,70	167,26	167,26	1 447,96	1 447,96
УКРАИНА	731,64	731,64			731,64	731,64
КАЗАХСТАН	76,99	76,99			76,99	76,99
БЕЛАРУСЬ	217,49	217,49	197,86	197,86	415,35	415,35
Страны дальнего зарубежья	4 668,07	4 668,07	7 841,92	7 841,92	12 509,99	12 509,99
АБХАЗИЯ	132,03	132,03			132,03	132,03
АВСТРИЯ			6,54	6,54	6,54	6,54
АРГЕНТИНА			263,10	263,10	263,10	263,10
БЕЛЬГИЯ			0,30	0,30	0,30	0,30
ВЕНГРИЯ			11,29	11,29	11,29	11,29
ГЕРМАНИЯ	9,21	9,21	3 468,36	3 468,36	3 477,57	3 477,57
ГРЕЦИЯ			0,28	0,28	0,28	0,28
ГРУЗИЯ	2 518,80	2 518,80	1 016,37	1 016,37	3 535,17	3 535,17
ДАНИЯ			1 064,37	1 064,37	1 064,37	1 064,37
ИРАН, ИСЛАМСКАЯ РЕСПУБЛИКА	20,79	20,79			20,79	20,79
ИРЛАНДИЯ			35,88	35,88	35,88	35,88
ИСПАНИЯ			41,48	41,48	41,48	41,48
ИТАЛИЯ			535,28	535,28	535,28	535,28
КАНАДА	1,50	1,50	0,33	0,33	1,83	1,83
КАТАР	1,00	1,00			1,00	1,00
КИТАЙ	0,00	0,00	218,17	218,17	218,17	218,17
КОЛУМБИЯ			0,09	0,09	0,09	0,09
ЛАТВИЯ			1,47	1,47	1,47	1,47
МЕКСИКА			6,23	6,23	6,23	6,23
НИДЕРЛАНДЫ			509,68	509,68	509,68	509,68
ПОЛЬША			5,27	5,27	5,27	5,27
ПУЭРТО-РИКО			3,24	3,24	3,24	3,24
РУМЫНИЯ			1,28	1,28	1,28	1,28
СОЕДИНЕННОЕ КОРОЛЕВСТВО	18,69	18,69	39,83	39,83	58,52	58,52
СОЕДИНЕННЫЕ ШТАТЫ			26,97	26,97	26,97	26,97
ТУРЦИЯ			69,29	69,29	69,29	69,29
ФИНЛЯНДИЯ	58,90	58,90	5,74	5,74	64,64	64,64
ФРАНЦИЯ	12,87	12,87	255,89	255,89	268,76	268,76
ЧЕШСКАЯ РЕСПУБЛИКА			229,57	229,57	229,57	229,57
ЧИЛИ			0,27	0,27	0,27	0,27
ШВЕЙЦАРИЯ			6,62	6,62	6,62	6,62
ШВЕЦИЯ			1,42	1,42	1,42	1,42
ЮЖНАЯ ОСЕТИЯ	1 894,29	1 894,29	17,32	17,32	1 911,61	1 911,61

Примечание: Форма 4-ТС (регион)

2.4.ЭКСПОРТ И ИМПОРТ ПО ТОВАРНЫМ ГРУППАМ УЧАСТНИКОВ ВЭД ЗАРЕГИСТРИРОВАННЫХ В НАЛОГОВЫХ ОРГАНАХ РЕСПУБЛИКИ СЕВЕРНАЯ ОСЕТИЯ-АЛАНИЯ

(тыс. долл. США)

Код ТН ВЭД ЕАЭС Наименование товарной группы	1 квартал			С начала года		
	Всего	Страны ДЗ	Страны СНГ	Всего	Страны ДЗ	Страны СНГ
1	2	3	4	5	6	7
ВСЕГО:	15 201,66	12 509,99	2 691,67	15 201,66	12 509,99	2 691,67
В том числе:						
ЭКСПОРТ	6 994,62	4 668,07	2 326,55	6 994,62	4 668,07	2 326,55
01 ЖИВЫЕ ЖИВОТНЫЕ	1,00	1,00	0,00	1,00	1,00	0,00
02 МЯСО И ПИЩЕВЫЕ МЯСНЫЕ СУБПРОДУКТЫ	91,37	91,37	0,00	91,37	91,37	0,00
03 РЫБА И РАКООБРАЗНЫЕ, МОЛЛЮСКИ И ПРОЧИЕ ВОДНЫЕ БЕСПОЗВОНОЧНЫЕ	1,90	1,90	0,00	1,90	1,90	0,00
04 МОЛОЧНАЯ ПРОДУКЦИЯ; ЯЙЦА ПТИЦ; МЕД НАТУРАЛЬНЫЙ; ПИЩЕВЫЕ ПРОДУКТЫ ЖИВОТНОГО ПРОИСХОЖДЕНИЯ, В ДРУГОМ МЕСТЕ НЕ ПОИМЕНОВАННЫЕ ИЛИ НЕ ВКЛЮЧЕННЫЕ	138,08	138,08	0,00	138,08	138,08	0,00
05 ПРОДУКТЫ ЖИВОТНОГО ПРОИСХОЖДЕНИЯ, В ДРУГОМ МЕСТЕ НЕ ПОИМЕНОВАННЫЕ ИЛИ НЕ ВКЛЮЧЕННЫЕ	0,26	0,26	0,00	0,26	0,26	0,00
07 ОВОЩИ И НЕКОТОРЫЕ СЪЕДОБНЫЕ КОРНЕПЛОДЫ И КЛУБНЕПЛОДЫ	22,46	22,46	0,00	22,46	22,46	0,00
08 СЪЕДОБНЫЕ ФРУКТЫ И ОРЕХИ; КОЖУРА ЦИТРУСОВЫХ ПЛОДОВ ИЛИ КОРКИ ДЫНЬ	0,17	0,17	0,00	0,17	0,17	0,00
09 КОФЕ, ЧАЙ, МАТЕ, ИЛИ ПАРАГВАЙСКИЙ ЧАЙ, И ПРЯНОСТИ	5,17	5,17	0,00	5,17	5,17	0,00
10 ЗЛАКИ	1 963,43	1 619,26	344,17	1 963,43	1 619,26	344,17
11 ПРОДУКЦИЯ МУКОМОЛЬНО-КРУПЯНОЙ ПРОМЫШЛЕННОСТИ; СОЛОД; КРАХМАЛЫ; ИНУЛИН; ПШЕНИЧНАЯ КЛЕЙКОВИНА	80,64	49,48	31,16	80,64	49,48	31,16
15 ЖИРЫ И МАСЛА ЖИВОТНОГО ИЛИ РАСТИТЕЛЬНОГО ПРОИСХОЖДЕНИЯ И ПРОДУКТЫ ИХ РАСЩЕПЛЕНИЯ; ГОТОВЫЕ ПИЩЕВЫЕ ЖИРЫ; ВОСКИ ЖИВОТНОГО ИЛИ РАСТИТЕЛЬНОГО ПРОИСХОЖДЕНИЯ	158,73	158,73	0,00	158,73	158,73	0,00
16 ГОТОВЫЕ ПРОДУКТЫ ИЗ МЯСА, РЫБЫ ИЛИ РАКООБРАЗНЫХ, МОЛЛЮСКОВ ИЛИ ПРОЧИХ ВОДНЫХ БЕСПОЗВОНОЧНЫХ	16,68	16,68	0,00	16,68	16,68	0,00
17 САХАР И КОНДИТЕРСКИЕ ИЗДЕЛИЯ ИЗ САХАРА	451,02	451,02	0,00	451,02	451,02	0,00
18 КАКАО И ПРОДУКТЫ ИЗ НЕГО	0,24	0,24	0,00	0,24	0,24	0,00
19 ГОТОВЫЕ ПРОДУКТЫ ИЗ ЗЕРНА ЗЛАКОВ, МУКИ, КРАХМАЛА ИЛИ МОЛОКА; МУЧНЫЕ КОНДИТЕРСКИЕ ИЗДЕЛИЯ	27,49	27,49	0,00	27,49	27,49	0,00
20 ПРОДУКТЫ ПЕРЕРАБОТКИ ОВОЩЕЙ, ФРУКТОВ, ОРЕХОВ ИЛИ ПРОЧИХ ЧАСТЕЙ РАСТЕНИЙ	32,51	32,51	0,00	32,51	32,51	0,00
21 РАЗНЫЕ ПИЩЕВЫЕ ПРОДУКТЫ	1,47	1,47	0,00	1,47	1,47	0,00
22 АЛКОГОЛЬНЫЕ И БЕЗАЛКОГОЛЬНЫЕ НАПИТКИ И УКСУС	511,94	357,17	154,77	511,94	357,17	154,77
23 ОСТАТКИ И ОТХОДЫ ПИЩЕВОЙ ПРОМЫШЛЕННОСТИ; ГОТОВЫЕ КОРМА ДЛЯ ЖИВОТНЫХ	11,14	11,14	0,00	11,14	11,14	0,00
24 ТАБАК И ПРОМЫШЛЕННЫЕ ЗАМЕНИТЕЛИ ТАБАКА	57,07	57,07	0,00	57,07	57,07	0,00
25 СОЛЬ; СЕРА; ЗЕМЛИ И КАМЕНЬ; ШТУКАТУРНЫЕ МАТЕРИАЛЫ, ИЗВЕСТИ И ЦЕМЕНТ	118,30	8,34	109,96	118,30	8,34	109,96
26 РУДЫ, ШЛАК И ЗОЛА	63,37	0,00	63,37	63,37	0,00	63,37
27 ТОПЛИВО МИНЕРАЛЬНОЕ, НЕФТЬ И ПРОДУКТЫ ИХ ПЕРЕГОНКИ; БИТУМИНОЗНЫЕ ВЕЩЕСТВА; ВОСКИ МИНЕРАЛЬНЫЕ	602,86	599,67	3,19	602,86	599,67	3,19

	1	2	3	4	5	6	7
28	ПРОДУКТЫ НЕОРГАНИЧЕСКОЙ ХИМИИ; СОЕДИНЕНИЯ НЕОРГАНИЧЕСКИЕ ИЛИ ОРГАНИЧЕСКИЕ ДРАГОЦЕННЫХ МЕТАЛЛОВ, РЕДКОЗЕМЕЛЬНЫХ МЕТАЛЛОВ, РАДИОАКТИВНЫХ ЭЛЕМЕНТОВ ИЛИ ИЗОТОПОВ	12,75	12,75	0,00	12,75	12,75	0,00
29	ОРГАНИЧЕСКИЕ ХИМИЧЕСКИЕ СОЕДИНЕНИЯ	17,63	0,00	17,63	17,63	0,00	17,63
30	ФАРМАЦЕВТИЧЕСКАЯ ПРОДУКЦИЯ	39,45	39,45	0,00	39,45	39,45	0,00
32	ЭКСТРАКТЫ ДУБИЛЬНЫЕ ИЛИ КРАСИЛЬНЫЕ; ТАННИНЫ И ИХ ПРОИЗВОДНЫЕ; КРАСИТЕЛИ, ПИГМЕНТЫ И ПРОЧИЕ КРАСЯЩИЕ ВЕЩЕСТВА; КРАСКИ И ЛАКИ; ШПАТЛЕВКИ И ПРОЧИЕ МАСТИКИ; ПОЛИГРАФИЧЕСКАЯ КРАСКА, ЧЕРНИЛА, ТУШЬ	26,02	1,77	24,24	26,02	1,77	24,24
33	ЭФИРНЫЕ МАСЛА И РЕЗИНОИДЫ; ПАРФЮМЕРНЫЕ, КОСМЕТИЧЕСКИЕ ИЛИ ТУАЛЕТНЫЕ СРЕДСТВА	3,58	0,00	3,58	3,58	0,00	3,58
34	МЫЛО, ПОВЕРХНОСТНО-АКТИВНЫЕ ОРГАНИЧЕСКИЕ ВЕЩЕСТВА, МОЮЩИЕ СРЕДСТВА, СМАЗОЧНЫЕ МАТЕРИАЛЫ, ИСКУССТВЕННЫЕ И ГОТОВЫЕ ВОСКИ, СОСТАВЫ ДЛЯ ЧИСТКИ ИЛИ ПОЛИРОВКИ, СВЕЧИ И АНАЛОГИЧНЫЕ ИЗДЕЛИЯ, ПАСТЫ ДЛЯ ЛЕПКИ, ПЛАСТИЛИН, "ЗУБОВРАЧЕБНЫЙ ВОСК" И ЗУБОВРАЧЕБНЫЕ СОСТАВЫ	1,33	0,19	1,14	1,33	0,19	1,14
35	БЕЛКОВЫЕ ВЕЩЕСТВА; МОДИФИЦИРОВАННЫЕ КРАХМАЛЫ; КЛЕИ; ФЕРМЕНТЫ	0,92	0,00	0,92	0,92	0,00	0,92
38	ПРОЧИЕ ХИМИЧЕСКИЕ ПРОДУКТЫ	41,67	0,68	40,99	41,67	0,68	40,99
39	ПЛАСТМАССЫ И ИЗДЕЛИЯ ИЗ НИХ	146,02	69,62	76,40	146,02	69,62	76,40
40	КАУЧУК, РЕЗИНА И ИЗДЕЛИЯ ИЗ НИХ	0,99	0,99	0,00	0,99	0,99	0,00
42	ИЗДЕЛИЯ ИЗ КОЖИ; ШОРНО-СЕДЕЛЬНЫЕ ИЗДЕЛИЯ И УПРЯЖЬ; ДОРОЖНЫЕ ПРИНАДЛЕЖНОСТИ, ДАМСКИЕ СУМКИ И АНАЛОГИЧНЫЕ ИМ ТОВАРЫ; ИЗДЕЛИЯ ИЗ КИШОК ЖИВОТНЫХ (КРОМЕ ВОЛОКНА ИЗ ФИБРОИНА ШЕЛКОПРЯДА)	3,15	0,00	3,15	3,15	0,00	3,15
44	ДРЕВЕСИНА И ИЗДЕЛИЯ ИЗ НЕЕ; ДРЕВЕСНЫЙ УГОЛЬ	213,74	156,67	57,08	213,74	156,67	57,08
45	ПРОБКА И ИЗДЕЛИЯ ИЗ НЕЕ	0,76	0,00	0,76	0,76	0,00	0,76
46	ИЗДЕЛИЯ ИЗ СОЛОМЫ, АЛЬФЫ ИЛИ ПРОЧИХ МАТЕРИАЛОВ ДЛЯ ПЛЕТЕНИЯ; КОРЗИНОЧНЫЕ ИЗДЕЛИЯ И ПЛЕТЕННЫЕ ИЗДЕЛИЯ	1,40	0,00	1,40	1,40	0,00	1,40
48	БУМАГА И КАРТОН; ИЗДЕЛИЯ ИЗ БУМАЖНОЙ МАССЫ, БУМАГИ ИЛИ КАРТОНА	14,68	7,34	7,34	14,68	7,34	7,34
49	ПЕЧАТНЫЕ КНИГИ, ГАЗЕТЫ, РЕПРОДУКЦИИ И ДРУГИЕ ИЗДЕЛИЯ ПОЛИГРАФИЧЕСКОЙ ПРОМЫШЛЕННОСТИ; РУКОПИСИ, МАШИНОПИСНЫЕ ТЕКСТЫ И ПЛАНЫ	1,14	0,00	1,14	1,14	0,00	1,14
56	ВАТА, ВОЙЛОК ИЛИ ФЕТР И НЕТКАНЫЕ МАТЕРИАЛЫ; СПЕЦИАЛЬНАЯ ПРЯЖА; БЕЧЕВКИ, ВЕРЕВКИ, КАНАТЫ И ТРОСЫ И ИЗДЕЛИЯ ИЗ НИХ	1,01	0,95	0,06	1,01	0,95	0,06
57	КОВРЫ И ПРОЧИЕ ТЕКСТИЛЬНЫЕ НАПОЛЬНЫЕ ПОКРЫТИЯ	0,07	0,00	0,07	0,07	0,00	0,07
59	ТЕКСТИЛЬНЫЕ МАТЕРИАЛЫ, ПРОПИТАННЫЕ, С ПОКРЫТИЕМ ИЛИ ДУБЛИРОВАННЫЕ; ТЕКСТИЛЬНЫЕ ИЗДЕЛИЯ ТЕХНИЧЕСКОГО НАЗНАЧЕНИЯ	0,06	0,00	0,06	0,06	0,00	0,06
62	ПРЕДМЕТЫ ОДЕЖДЫ И ПРИНАДЛЕЖНОСТИ К ОДЕЖДЕ, КРОМЕ ТРИКОТАЖНЫХ МАШИННОГО ИЛИ РУЧНОГО ВЯЗАНИЯ	0,35	0,19	0,17	0,35	0,19	0,17
63	ПРОЧИЕ ГОТОВЫЕ ТЕКСТИЛЬНЫЕ ИЗДЕЛИЯ; НАБОРЫ; ОДЕЖДА И ТЕКСТИЛЬНЫЕ ИЗДЕЛИЯ, БЫВШИЕ В УПОТРЕБЛЕНИИ; ТРЯПЬЕ	7,52	0,00	7,52	7,52	0,00	7,52
64	ОБУВЬ, ГЕТРЫ И АНАЛОГИЧНЫЕ ИЗДЕЛИЯ; ИХ ДЕТАЛИ	0,16	0,00	0,16	0,16	0,00	0,16

	1	2	3	4	5	6	7
67	ОБРАБОТАННЫЕ ПЕРЬЯ И ПУХ И ИЗДЕЛИЯ ИЗ ПЕРЬЕВ ИЛИ ПУХА; ИСКУССТВЕННЫЕ ЦВЕТЫ; ИЗДЕЛИЯ ИЗ ЧЕЛОВЕЧЕСКОГО ВОЛОСА	0,48	0,00	0,48	0,48	0,00	0,48
68	ИЗДЕЛИЯ ИЗ КАМНЯ, ГИПСА, ЦЕМЕНТА, АСБЕСТА, СЛЮДЫ ИЛИ АНАЛОГИЧНЫХ МАТЕРИАЛОВ	9,13	8,90	0,22	9,13	8,90	0,22
69	КЕРАМИЧЕСКИЕ ИЗДЕЛИЯ	110,92	49,88	61,04	110,92	49,88	61,04
70	СТЕКЛО И ИЗДЕЛИЯ ИЗ НЕГО	58,06	38,44	19,62	58,06	38,44	19,62
71	ЖЕМЧУГ ПРИРОДНЫЙ ИЛИ КУЛЬТИВИРОВАННЫЙ, ДРАГОЦЕННЫЕ ИЛИ ПОЛУДРАГОЦЕННЫЕ КАМНИ, ДРАГОЦЕННЫЕ МЕТАЛЛЫ, МЕТАЛЛЫ, ПЛАКИРОВАННЫЕ ДРАГОЦЕННЫМИ МЕТАЛЛАМИ, И ИЗДЕЛИЯ ИЗ НИХ; БИЖУТЕРИЯ; МОНЕТЫ	0,03	0,00	0,03	0,03	0,00	0,03
72	ЧЕРНЫЕ МЕТАЛЛЫ	809,62	17,03	792,59	809,62	17,03	792,59
73	ИЗДЕЛИЯ ИЗ ЧЕРНЫХ МЕТАЛЛОВ	76,27	38,35	37,93	76,27	38,35	37,93
74	МЕДЬ И ИЗДЕЛИЯ ИЗ НЕЕ	0,03	0,00	0,03	0,03	0,00	0,03
76	АЛЮМИНИЙ И ИЗДЕЛИЯ ИЗ НЕГО	62,75	60,76	1,99	62,75	60,76	1,99
82	ИНСТРУМЕНТЫ, ПРИСПОСОБЛЕНИЯ, НОЖЕВЫЕ ИЗДЕЛИЯ, ЛОЖКИ И ВИЛКИ ИЗ НЕДРАГОЦЕННЫХ МЕТАЛЛОВ; ИХ ЧАСТИ ИЗ НЕДРАГОЦЕННЫХ МЕТАЛЛОВ	253,60	0,16	253,44	253,60	0,16	253,44
83	ПРОЧИЕ ИЗДЕЛИЯ ИЗ НЕДРАГОЦЕННЫХ МЕТАЛЛОВ	23,76	2,78	20,98	23,76	2,78	20,98
84	РЕАКТОРЫ ЯДЕРНЫЕ, КОТЛЫ, ОБОРУДОВАНИЕ И МЕХАНИЧЕСКИЕ УСТРОЙСТВА; ИХ ЧАСТИ	139,51	120,52	18,99	139,51	120,52	18,99
85	ЭЛЕКТРИЧЕСКИЕ МАШИНЫ И ОБОРУДОВАНИЕ, ИХ ЧАСТИ; ЗВУКОЗАПИСЫВАЮЩАЯ И ЗВУКОВОСПРОИЗВОДЯЩАЯ АППАРАТУРА, АППАРАТУРА ДЛЯ ЗАПИСИ И ВОСПРОИЗВЕДЕНИЯ ТЕЛЕВИЗИОННОГО ИЗОБРАЖЕНИЯ И ЗВУКА, ИХ ЧАСТИ И ПРИНАДЛЕЖНОСТИ	237,48	167,16	70,32	237,48	167,16	70,32
87	СРЕДСТВА НАЗЕМНОГО ТРАНСПОРТА, КРОМЕ ЖЕЛЕЗНОДОРОЖНОГО ИЛИ ТРАМВАЙНОГО ПОДВИЖНОГО СОСТАВА, И ИХ ЧАСТИ И ПРИНАДЛЕЖНОСТИ	3,25	3,25	0,00	3,25	3,25	0,00
90	ИНСТРУМЕНТЫ И АППАРАТЫ ОПТИЧЕСКИЕ, ФОТОГРАФИЧЕСКИЕ, КИНЕМАТОГРАФИЧЕСКИЕ, ИЗМЕРИТЕЛЬНЫЕ, КОНТРОЛЬНЫЕ, ПРЕЦИЗИОННЫЕ, МЕДИЦИНСКИЕ ИЛИ ХИРУРГИЧЕСКИЕ; ИХ ЧАСТИ И ПРИНАДЛЕЖНОСТИ	185,16	183,92	1,25	185,16	183,92	1,25
91	ЧАСЫ ВСЕХ ВИДОВ И ИХ ЧАСТИ	2,89	0,00	2,89	2,89	0,00	2,89
94	МЕБЕЛЬ; ПОСТЕЛЬНЫЕ ПРИНАДЛЕЖНОСТИ, МАТРАЦЫ, ОСНОВЫ МАТРАЦНЫЕ, ДИВАННЫЕ ПОДУШКИ И АНАЛОГИЧНЫЕ НАБИВНЫЕ ПРИНАДЛЕЖНОСТИ МЕБЕЛИ; ЛАМПЫ И ОСВЕТИТЕЛЬНОЕ ОБОРУДОВАНИЕ, В ДРУГОМ МЕСТЕ НЕ ПОИМЕНОВАННЫЕ ИЛИ НЕ ВКЛЮЧЕННЫЕ; СВЕТОВЫЕ ВЫВЕСКИ, СВЕТОВЫЕ ТАБЛИЧКИ С ИМЕНЕ	103,42	31,23	72,19	103,42	31,23	72,19
95	ИГРУШКИ, ИГРЫ И СПОРТИВНЫЙ ИНВЕНТАРЬ; ИХ ЧАСТИ И ПРИНАДЛЕЖНОСТИ	13,17	0,00	13,17	13,17	0,00	13,17
96	РАЗНЫЕ ГОТОВЫЕ ИЗДЕЛИЯ	13,38	4,43	8,95	13,38	4,43	8,95
	ИМПОРТ	8 207,04	7 841,92	365,12	8 207,04	7 841,92	365,12
02	МЯСО И ПИЩЕВЫЕ МЯСНЫЕ СУБПРОДУКТЫ	0,11	0,00	0,11	0,11	0,00	0,11
03	РЫБА И РАКООБРАЗНЫЕ, МОЛЛЮСКИ И ПРОЧИЕ ВОДНЫЕ БЕСПОЗВОНОЧНЫЕ	71,57	0,00	71,57	71,57	0,00	71,57
04	МОЛОЧНАЯ ПРОДУКЦИЯ; ЯЙЦА ПТИЦ; МЕД НАТУРАЛЬНЫЙ; ПИЩЕВЫЕ ПРОДУКТЫ ЖИВОТНОГО ПРОИСХОЖДЕНИЯ, В ДРУГОМ МЕСТЕ НЕ ПОИМЕНОВАННЫЕ ИЛИ НЕ ВКЛЮЧЕННЫЕ	8,24	0,00	8,24	8,24	0,00	8,24
06	ЖИВЫЕ ДЕРЕВЬЯ И ДРУГИЕ РАСТЕНИЯ;	76,14	0,00	76,14	76,14	0,00	76,14

	1	2	3	4	5	6	7
	ЛУКОВИЦЫ,КОРНИ И ПРОЧИЕ АНАЛОГИЧНЫЕ ЧАСТИ РАСТЕНИЙ;СРЕЗАННЫЕ ЦВЕТЫ И ДЕКОРАТИВНАЯ ЗЕЛЕНЬ						
07	ОВОЩИ И НЕКОТОРЫЕ СЪЕДОБНЫЕ КОРНЕПЛОДЫ И КЛУБНЕПЛОДЫ	91,35	91,35	0,00	91,35	91,35	0,00
08	СЪЕДОБНЫЕ ФРУКТЫ И ОРЕХИ; КОЖУРА ЦИТРУСОВЫХ ПЛОДОВ ИЛИ КОРКИ ДЫНЬ	328,74	328,74	0,00	328,74	328,74	0,00
09	КОФЕ, ЧАЙ, МАТЕ, ИЛИ ПАРАГВАЙСКИЙ ЧАЙ, И ПРЯНОСТИ	18,22	18,22	0,00	18,22	18,22	0,00
16	ГОТОВЫЕ ПРОДУКТЫ ИЗ МЯСА, РЫБЫ ИЛИ РАКООБРАЗНЫХ, МОЛЛЮСКОВ ИЛИ ПРОЧИХ ВОДНЫХ БЕСПОЗВОНОЧНЫХ	19,86	0,00	19,86	19,86	0,00	19,86
17	САХАР И КОНДИТЕРСКИЕ ИЗДЕЛИЯ ИЗ САХАРА	3,24	3,20	0,04	3,24	3,20	0,04
18	КАКАО И ПРОДУКТЫ ИЗ НЕГО	3,10	2,69	0,41	3,10	2,69	0,41
19	ГОТОВЫЕ ПРОДУКТЫ ИЗ ЗЕРНА ЗЛАКОВ,МУКИ, КРАХМАЛА ИЛИ МОЛОКА;МУЧНЫЕ КОНДИТЕРСКИЕ ИЗДЕЛИЯ	1,92	0,00	1,92	1,92	0,00	1,92
20	ПРОДУКТЫ ПЕРЕРАБОТКИ ОВОЩЕЙ, ФРУКТОВ,ОРЕХОВ ИЛИ ПРОЧИХ ЧАСТЕЙ РАСТЕНИЙ	13,94	0,00	13,94	13,94	0,00	13,94
21	РАЗНЫЕ ПИЩЕВЫЕ ПРОДУКТЫ	18,40	18,40	0,00	18,40	18,40	0,00
22	АЛКОГОЛЬНЫЕ И БЕЗАЛКОГОЛЬНЫЕ НАПИТКИ И УКСУС	368,32	368,32	0,00	368,32	368,32	0,00
24	ТАБАК И ПРОМЫШЛЕННЫЕ ЗАМЕНИТЕЛИ ТАБАКА	18,12	18,12	0,00	18,12	18,12	0,00
25	СОЛЬ; СЕРА; ЗЕМЛИ И КАМЕНЬ; ШТУКАТУРНЫЕ МАТЕРИАЛЫ, ИЗВЕСТИ И ЦЕМЕНТ	26,52	23,58	2,94	26,52	23,58	2,94
26	РУДЫ, ШЛАК И ЗОЛА	326,04	326,04	0,00	326,04	326,04	0,00
28	ПРОДУКТЫ НЕОРГАНИЧЕСКОЙ ХИМИИ; СОЕДИНЕНИЯ НЕОРГАНИЧЕСКИЕ ИЛИ ОРГАНИЧЕСКИЕ ДРАГОЦЕННЫХ МЕТАЛЛОВ, РЕДКОЗЕМЕЛЬНЫХ МЕТАЛЛОВ,РАДИОАКТИВНЫХ ЭЛЕМЕНТОВ ИЛИ ИЗОТОПОВ	23,13	23,13	0,00	23,13	23,13	0,00
29	ОРГАНИЧЕСКИЕ ХИМИЧЕСКИЕ СОЕДИНЕНИЯ	0,10	0,10	0,00	0,10	0,10	0,00
32	ЭКСТРАКТЫ ДУБИЛЬНЫЕ ИЛИ КРАСИЛЬНЫЕ; ТАННИНЫ И ИХ ПРОИЗВОДНЫЕ; КРАСИТЕЛИ, ПИГМЕНТЫ И ПРОЧИЕ КРАСЯЩИЕ ВЕЩЕСТВА; КРАСКИ И ЛАКИ; ШПАТЛЕВКИ И ПРОЧИЕ МАСТИКИ; ПОЛИГРАФИЧЕСКАЯ КРАСКА, ЧЕРНИЛА, ТУШЬ	0,80	0,19	0,61	0,80	0,19	0,61
33	ЭФИРНЫЕ МАСЛА И РЕЗИНОИДЫ; ПАРФЮМЕРНЫЕ,КОСМЕТИЧЕСКИЕ ИЛИ ТУАЛЕТНЫЕ СРЕДСТВА	14,97	14,97	0,00	14,97	14,97	0,00
35	БЕЛКОВЫЕ ВЕЩЕСТВА; МОДИФИЦИРОВАННЫЕ КРАХМАЛЫ; КЛЕИ; ФЕРМЕНТЫ	134,49	134,49	0,00	134,49	134,49	0,00
39	ПЛАСТМАССЫ И ИЗДЕЛИЯ ИЗ НИХ	88,39	7,10	81,29	88,39	7,10	81,29
44	ДРЕВЕСИНА И ИЗДЕЛИЯ ИЗ НЕЕ; ДРЕВЕСНЫЙ УГОЛЬ	0,16	0,00	0,16	0,16	0,00	0,16
48	БУМАГА И КАРТОН; ИЗДЕЛИЯ ИЗ БУМАЖНОЙ МАССЫ, БУМАГИ ИЛИ КАРТОНА	27,45	0,15	27,30	27,45	0,15	27,30
49	ПЕЧАТНЫЕ КНИГИ, ГАЗЕТЫ, РЕПРОДУКЦИИ И ДРУГИЕ ИЗДЕЛИЯ ПОЛИГРАФИЧЕСКОЙ ПРОМЫШЛЕННОСТИ;РУКОПИСИ, МАШИНОПИСНЫЕ ТЕКСТЫ И ПЛАНЫ	8,32	8,32	0,00	8,32	8,32	0,00
54	ХИМИЧЕСКИЕ НИТИ; ПЛОСКИЕ И АНАЛОГИЧНЫЕ НИТИ ИЗ ХИМИЧЕСКИХ ТЕКСТИЛЬНЫХ МАТЕРИАЛОВ	28,43	0,00	28,43	28,43	0,00	28,43
67	ОБРАБОТАННЫЕ ПЕРЬЯ И ПУХ И ИЗДЕЛИЯ ИЗ ПЕРЬЕВ ИЛИ ПУХА; ИСКУССТВЕННЫЕ ЦВЕТЫ; ИЗДЕЛИЯ ИЗ ЧЕЛОВЕЧЕСКОГО ВОЛОСА	2,92	2,92	0,00	2,92	2,92	0,00
68	ИЗДЕЛИЯ ИЗ КАМНЯ, ГИПСА, ЦЕМЕНТА, АСБЕСТА, СЛЮДЫ ИЛИ АНАЛОГИЧНЫХ МАТЕРИАЛОВ	53,74	51,70	2,05	53,74	51,70	2,05
69	КЕРАМИЧЕСКИЕ ИЗДЕЛИЯ	23,33	23,33	0,00	23,33	23,33	0,00
70	СТЕКЛО И ИЗДЕЛИЯ ИЗ НЕГО	0,40	0,00	0,40	0,40	0,00	0,40

	1	2	3	4	5	6	7
72	ЧЕРНЫЕ МЕТАЛЛЫ	17,32	17,32	0,00	17,32	17,32	0,00
73	ИЗДЕЛИЯ ИЗ ЧЕРНЫХ МЕТАЛЛОВ	6,88	6,88	0,00	6,88	6,88	0,00
84	РЕАКТОРЫ ЯДЕРНЫЕ, КОТЛЫ, ОБОРУДОВАНИЕ И МЕХАНИЧЕСКИЕ УСТРОЙСТВА; ИХ ЧАСТИ	6 251,28	6 251,28	0,00	6 251,28	6 251,28	0,00
85	ЭЛЕКТРИЧЕСКИЕ МАШИНЫ И ОБОРУДОВАНИЕ, ИХ ЧАСТИ; ЗВУКОЗАПИСЫВАЮЩАЯ И ЗВУКОВОСПРОИЗВОДЯЩАЯ АППАРАТУРА, АППАРАТУРА ДЛЯ ЗАПИСИ И ВОСПРОИЗВЕДЕНИЯ ТЕЛЕВИЗИОННОГО ИЗОБРАЖЕНИЯ И ЗВУКА, ИХ ЧАСТИ И ПРИНАДЛЕЖНОСТИ	26,97	26,97	0,00	26,97	26,97	0,00
87	СРЕДСТВА НАЗЕМНОГО ТРАНСПОРТА, КРОМЕ ЖЕЛЕЗНОДОРОЖНОГО ИЛИ ТРАМВАЙНОГО ПОДВИЖНОГО СОСТАВА, И ИХ ЧАСТИ И ПРИНАДЛЕЖНОСТИ	6,54	6,54	0,00	6,54	6,54	0,00
90	ИНСТРУМЕНТЫ И АППАРАТЫ ОПТИЧЕСКИЕ, ФОТОГРАФИЧЕСКИЕ, КИНЕМАТОГРАФИЧЕСКИЕ, ИЗМЕРИТЕЛЬНЫЕ, КОНТРОЛЬНЫЕ, ПРЕЦИЗИОННЫЕ, МЕДИЦИНСКИЕ ИЛИ ХИРУРГИЧЕСКИЕ; ИХ ЧАСТИ И ПРИНАДЛЕЖНОСТИ	10,11	10,11	0,00	10,11	10,11	0,00
94	МЕБЕЛЬ; ПОСТЕЛЬНЫЕ ПРИНАДЛЕЖНОСТИ, МАТРАЦЫ, ОСНОВЫ МАТРАЦНЫХ, ДИВАННЫЕ ПОДУШКИ И АНАЛОГИЧНЫЕ НАБИВНЫЕ ПРИНАДЛЕЖНОСТИ МЕБЕЛИ; ЛАМПЫ И ОСВЕТИТЕЛЬНОЕ ОБОРУДОВАНИЕ, В ДРУГОМ МЕСТЕ НЕ ПОИМЕНОВАННЫЕ ИЛИ НЕ ВКЛЮЧЕННЫЕ; СВЕТОВЫЕ ВЫВЕСКИ, СВЕТОВЫЕ ТАБЛИЧКИ С ИМЕНЕ	30,12	0,41	29,70	30,12	0,41	29,70
95	ИГРУШКИ, ИГРЫ И СПОРТИВНЫЙ ИНВЕНТАРЬ; ИХ ЧАСТИ И ПРИНАДЛЕЖНОСТИ	0,54	0,54	0,00	0,54	0,54	0,00
96	РАЗНЫЕ ГОТОВЫЕ ИЗДЕЛИЯ	56,82	56,82	0,00	56,82	56,82	0,00

Примечание: Форма 6-ТС (регион)

2.5. ЭКСПОРТ И ИМПОРТ ПО СТРАНАМ-КОНТРАГЕНТАМ И ТОВАРНЫМ ГРУППАМ УЧАСТНИКОВ ВЭД, ЗАРЕГИСТРИРОВАННЫХ В НАЛОГОВЫХ ОРГАНАХ РЕСПУБЛИКИ СЕВЕРНАЯ ОСЕТИЯ-АЛАНИЯ

(тыс. долл. США)

Наименование страны-контрагента и товарной группы		Экспорт		Импорт	
		1 квартал 2017	С начала года	1 квартал 2017	С начала года
1		2	3	4	5
ВСЕГО:		6 994,62	6 994,62	8 207,04	8 207,04
В том числе:					
Страны СНГ		2 326,55	2 326,55	365,12	365,12
АЗЕРБАЙДЖАН		19,73	19,73	0,00	0,00
25	СОЛЬ; СЕРА; ЗЕМЛИ И КАМЕНЬ; ШТУКАТУРНЫЕ МАТЕРИАЛЫ, ИЗВЕСТИ И ЦЕМЕНТ	5,04	5,04		
27	ТОПЛИВО МИНЕРАЛЬНОЕ, НЕФТЬ И ПРОДУКТЫ ИХ ПЕРЕГОНКИ; БИТУМИНОЗНЫЕ ВЕЩЕСТВА; ВОСКИ МИНЕРАЛЬНЫЕ:	0,00	0,00	0,00	0,00
29	ОРГАНИЧЕСКИЕ ХИМИЧЕСКИЕ СОЕДИНЕНИЯ	11,12	11,12		
33	ЭФИРНЫЕ МАСЛА И РЕЗИНОИДЫ; ПАРФЮМЕРНЫЕ, КОСМЕТИЧЕСКИЕ ИЛИ ТУАЛЕТНЫЕ СРЕДСТВА	3,58	3,58		
АРМЕНИЯ		1 280,70	1 280,70	167,26	167,26
03	РЫБА И РАКООБРАЗНЫЕ, МОЛЛЮСКИ И ПРОЧИЕ ВОДНЫЕ БЕСПОЗВОНОЧНЫЕ			71,57	71,57
06	ЖИВЫЕ ДЕРЕВЬЯ И ДРУГИЕ РАСТЕНИЯ; ЛУКОВИЦЫ, КОРНИ И ПРОЧИЕ АНАЛОГИЧНЫЕ ЧАСТИ РАСТЕНИЙ; СРЕЗАННЫЕ ЦВЕТЫ И ДЕКОРАТИВНАЯ ЗЕЛЕНЬ			76,14	76,14
10	ЗЛАКИ	344,17	344,17		

	1	2	3	4	5
20	ПРОДУКТЫ ПЕРЕРАБОТКИ ОВОЩЕЙ, ФРУКТОВ, ОРЕХОВ ИЛИ ПРОЧИХ ЧАСТЕЙ РАСТЕНИЙ			13,94	13,94
25	СОЛЬ; СЕРА; ЗЕМЛИ И КАМЕНЬ; ШТУКАТУРНЫЕ МАТЕРИАЛЫ, ИЗВЕСТИ И ЦЕМЕНТ			2,94	2,94
26	РУДЫ, ШЛАК И ЗОЛА	63,37	63,37		
27	ТОПЛИВО МИНЕРАЛЬНОЕ, НЕФТЬ И ПРОДУКТЫ ИХ ПЕРЕГОНКИ; БИТУМИНОЗНЫЕ ВЕЩЕСТВА; ВОСКИ МИНЕРАЛЬНЫЕ	3,19	3,19		
32	ЭКСТРАКТЫ ДУБИЛЬНЫЕ ИЛИ КРАСИЛЬНЫЕ; ТАННИНЫ И ИХ ПРОИЗВОДНЫЕ; КРАСИТЕЛИ, ПИГМЕНТЫ И ПРОЧИЕ КРАСЯЩИЕ ВЕЩЕСТВА; КРАСКИ И ЛАКИ; ШПАТЛЕВКИ И ПРОЧИЕ МАСТИКИ; ПОЛИГРАФИЧЕСКАЯ КРАСКА, ЧЕРНИЛА, ТУШЬ			0,61	0,61
39	ПЛАСТМАССЫ И ИЗДЕЛИЯ ИЗ НИХ	18,82	18,82		
44	ДРЕВЕСИНА И ИЗДЕЛИЯ ИЗ НЕЕ; ДРЕВЕСНЫЙ УГОЛЬ	29,48	29,48		
45	ПРОБКА И ИЗДЕЛИЯ ИЗ НЕЕ	0,76	0,76		
56	ВАТА, ВОЙЛОК ИЛИ ФЕТР И НЕТКАНЫЕ МАТЕРИАЛЫ; СПЕЦИАЛЬНАЯ ПРЯЖА; БЕЧЕВКИ, ВЕРЕВКИ, КАНАТЫ И ТРОСЫ И ИЗДЕЛИЯ ИЗ НИХ	0,06	0,06		
68	ИЗДЕЛИЯ ИЗ КАМНЯ, ГИПСА, ЦЕМЕНТА, АСБЕСТА, СЛЮДЫ ИЛИ АНАЛОГИЧНЫХ МАТЕРИАЛОВ			2,05	2,05
72	ЧЕРНЫЕ МЕТАЛЛЫ	792,59	792,59		
73	ИЗДЕЛИЯ ИЗ ЧЕРНЫХ МЕТАЛЛОВ	27,32	27,32		
94	МЕБЕЛЬ; ПОСТЕЛЬНЫЕ ПРИНАДЛЕЖНОСТИ, МАТРАЦЫ, ОСНОВЫ МАТРАЦНЫЕ, ДИВАННЫЕ ПОДУШКИ И АНАЛОГИЧНЫЕ НАБИВНЫЕ ПРИНАДЛЕЖНОСТИ МЕБЕЛИ; ЛАМПЫ И ОСВЕТИТЕЛЬНОЕ ОБОРУДОВАНИЕ, В ДРУГОМ МЕСТЕ НЕ ПОИМЕНОВАННЫЕ ИЛИ НЕ ВКЛЮЧЕННЫЕ; СВЕТОВЫЕ ВЫВЕСКИ, СВЕТОВЫЕ ТАБЛИЧКИ С ИМЕНЕ	0,93	0,93		
	КАЗАХСТАН	76,99	76,99		
25	СОЛЬ; СЕРА; ЗЕМЛИ И КАМЕНЬ; ШТУКАТУРНЫЕ МАТЕРИАЛЫ, ИЗВЕСТИ И ЦЕМЕНТ	69,52	69,52		
29	ОРГАНИЧЕСКИЕ ХИМИЧЕСКИЕ СОЕДИНЕНИЯ	6,51	6,51		
85	ЭЛЕКТРИЧЕСКИЕ МАШИНЫ И ОБОРУДОВАНИЕ, ИХ ЧАСТИ; ЗВУКОЗАПИСЫВАЮЩАЯ И ЗВУКОСПРОИЗВОДЯЩАЯ АППАРАТУРА, АППАРАТУРА ДЛЯ ЗАПИСИ И ВОСПРОИЗВЕДЕНИЯ ТЕЛЕВИЗИОННОГО ИЗОБРАЖЕНИЯ И ЗВУКА, ИХ ЧАСТИ И ПРИНАДЛЕЖНОСТИ	0,95	0,95		
	УКРАИНА	731,64	731,64		
22	АЛКОГОЛЬНЫЕ И БЕЗАЛКОГОЛЬНЫЕ НАПИТКИ И УКСУС	154,77	154,77		
25	СОЛЬ; СЕРА; ЗЕМЛИ И КАМЕНЬ; ШТУКАТУРНЫЕ МАТЕРИАЛЫ, ИЗВЕСТИ И ЦЕМЕНТ	35,40	35,40		
32	ЭКСТРАКТЫ ДУБИЛЬНЫЕ ИЛИ КРАСИЛЬНЫЕ; ТАННИНЫ И ИХ ПРОИЗВОДНЫЕ; КРАСИТЕЛИ, ПИГМЕНТЫ И ПРОЧИЕ КРАСЯЩИЕ ВЕЩЕСТВА; КРАСКИ И ЛАКИ; ШПАТЛЕВКИ И ПРОЧИЕ МАСТИКИ; ПОЛИГРАФИЧЕСКАЯ КРАСКА, ЧЕРНИЛА, ТУШЬ	24,08	24,08		
34	МЫЛО, ПОВЕРХНОСТНО-АКТИВНЫЕ ОРГАНИЧЕСКИЕ ВЕЩЕСТВА, МОЮЩИЕ СРЕДСТВА, СМАЗОЧНЫЕ МАТЕРИАЛЫ, ИСКУССТВЕННЫЕ И ГОТОВЫЕ ВОСКИ, СОСТАВЫ ДЛЯ ЧИСТКИ ИЛИ ПОЛИРОВКИ, СВЕЧИ И АНАЛОГИЧНЫЕ ИЗДЕЛИЯ, ПАСТЫ ДЛЯ ЛЕПКИ, ПЛАСТИЛИН, "ЗУБОВРАЧЕБНЫЙ ВОСК" И ЗУБОВРАЧЕБНЫЕ СОСТАВЫ	1,10	1,10		
35	БЕЛКОВЫЕ ВЕЩЕСТВА; МОДИФИЦИРОВАННЫЕ КРАХМАЛЫ; КЛЕИ; ФЕРМЕНТЫ	0,75	0,75		
38	ПРОЧИЕ ХИМИЧЕСКИЕ ПРОДУКТЫ	40,99	40,99		
39	ПЛАСТМАССЫ И ИЗДЕЛИЯ ИЗ НИХ	49,40	49,40		
42	ИЗДЕЛИЯ ИЗ КОЖИ; ШОРНО-СЕДЕЛЬНЫЕ ИЗДЕЛИЯ И УПРЯЖЬ; ДОРОЖНЫЕ ПРИНАДЛЕЖНОСТИ, ДАМСКИЕ СУМКИ И АНАЛОГИЧНЫЕ ИМ ТОВАРЫ; ИЗДЕЛИЯ ИЗ КИШОК ЖИВОТНЫХ (КРОМЕ ВОЛОКНА ИЗ ФИБРОИНА ШЕЛКОПРЯДА)	3,15	3,15		
44	ДРЕВЕСИНА И ИЗДЕЛИЯ ИЗ НЕЕ; ДРЕВЕСНЫЙ УГОЛЬ	4,07	4,07		
46	ИЗДЕЛИЯ ИЗ СОЛОМЫ, АЛЬФЫ ИЛИ ПРОЧИХ МАТЕРИАЛОВ ДЛЯ ПЛЕТЕНИЯ; КОРЗИНОЧНЫЕ ИЗДЕЛИЯ И ПЛЕТЕННЫЕ ИЗДЕЛИЯ	1,40	1,40		
48	БУМАГА И КАРТОН; ИЗДЕЛИЯ ИЗ БУМАЖНОЙ МАССЫ, БУМАГИ ИЛИ КАРТОНА	7,34	7,34		

	1	2	3	4	5
	ПЕЧАТНЫЕ КНИГИ, ГАЗЕТЫ, РЕПРОДУКЦИИ И ДРУГИЕ ИЗДЕЛИЯ ПОЛИГРАФИЧЕСКОЙ ПРОМЫШЛЕННОСТИ; РУКОПИСИ,				
49	МАШИНОПИСНЫЕ ТЕКСТЫ И ПЛАНЫ	1,14	1,14		
57	КОВРЫ И ПРОЧИЕ ТЕКСТИЛЬНЫЕ НАПОЛЬНЫЕ ПОКРЫТИЯ	0,07	0,07		
59	ТЕКСТИЛЬНЫЕ МАТЕРИАЛЫ, ПРОПИТАННЫЕ, С ПОКРЫТИЕМ ИЛИ ДУБЛИРОВАННЫЕ; ТЕКСТИЛЬНЫЕ ИЗДЕЛИЯ ТЕХНИЧЕСКОГО НАЗНАЧЕНИЯ	0,06	0,06		
62	ПРЕДМЕТЫ ОДЕЖДЫ И ПРИНАДЛЕЖНОСТИ К ОДЕЖДЕ, КРОМЕ ТРИКОТАЖНЫХ МАШИННОГО ИЛИ РУЧНОГО ВЯЗАНИЯ	0,17	0,17		
63	ПРОЧИЕ ГОТОВЫЕ ТЕКСТИЛЬНЫЕ ИЗДЕЛИЯ; НАБОРЫ; ОДЕЖДА И ТЕКСТИЛЬНЫЕ ИЗДЕЛИЯ, БЫВШИЕ В УПОТРЕБЛЕНИИ; ТРЯПЬЕ	6,24	6,24		
64	ОБУВЬ, ГЕТРЫ И АНАЛОГИЧНЫЕ ИЗДЕЛИЯ; ИХ ДЕТАЛИ	0,16	0,16		
67	ОБРАБОТАННЫЕ ПЕРЬЯ И ПУХ И ИЗДЕЛИЯ ИЗ ПЕРЬЕВ ИЛИ ПУХА; ИСКУССТВЕННЫЕ ЦВЕТЫ; ИЗДЕЛИЯ ИЗ ЧЕЛОВЕЧЕСКОГО ВОЛОСА	0,48	0,48		
68	ИЗДЕЛИЯ ИЗ КАМНЯ, ГИПСА, ЦЕМЕНТА, АСБЕСТА, СЛЮДЫ ИЛИ АНАЛОГИЧНЫХ МАТЕРИАЛОВ	0,22	0,22		
69	КЕРАМИЧЕСКИЕ ИЗДЕЛИЯ	61,04	61,04		
70	СТЕКЛО И ИЗДЕЛИЯ ИЗ НЕГО	19,62	19,62		
71	ЖЕМЧУГ ПРИРОДНЫЙ ИЛИ КУЛЬТИВИРОВАННЫЙ, ДРАГОЦЕННЫЕ ИЛИ ПОЛУДРАГОЦЕННЫЕ КАМНИ, ДРАГОЦЕННЫЕ МЕТАЛЛЫ, МЕТАЛЛЫ, ПЛАКИРОВАННЫЕ ДРАГОЦЕННЫМИ МЕТАЛЛАМИ, И ИЗДЕЛИЯ ИЗ НИХ; БИЖУТЕРИЯ; МОНЕТЫ	0,03	0,03		
73	ИЗДЕЛИЯ ИЗ ЧЕРНЫХ МЕТАЛЛОВ	10,61	10,61		
74	МЕДЬ И ИЗДЕЛИЯ ИЗ НЕЕ	0,03	0,03		
76	АЛЮМИНИЙ И ИЗДЕЛИЯ ИЗ НЕГО	1,99	1,99		
82	ИНСТРУМЕНТЫ, ПРИСПОСОБЛЕНИЯ, НОЖЕВЫЕ ИЗДЕЛИЯ, ЛОЖКИ И ВИЛКИ ИЗ НЕДРАГОЦЕННЫХ МЕТАЛЛОВ; ИХ ЧАСТИ ИЗ НЕДРАГОЦЕННЫХ МЕТАЛЛОВ	126,71	126,71		
83	ПРОЧИЕ ИЗДЕЛИЯ ИЗ НЕДРАГОЦЕННЫХ МЕТАЛЛОВ	20,98	20,98		
84	РЕАКТОРЫ ЯДЕРНЫЕ, КОТЛЫ, ОБОРУДОВАНИЕ И МЕХАНИЧЕСКИЕ УСТРОЙСТВА; ИХ ЧАСТИ	18,71	18,71		
85	ЭЛЕКТРИЧЕСКИЕ МАШИНЫ И ОБОРУДОВАНИЕ, ИХ ЧАСТИ; ЗВУКОЗАПИСЫВАЮЩАЯ И ЗВУКОВОСПРОИЗВОДЯЩАЯ АППАРАТУРА, АППАРАТУРА ДЛЯ ЗАПИСИ И ВОСПРОИЗВЕДЕНИЯ ТЕЛЕВИЗИОННОГО ИЗОБРАЖЕНИЯ И ЗВУКА, ИХ ЧАСТИ И ПРИНАДЛЕЖНОСТИ	43,40	43,40		
90	ИНСТРУМЕНТЫ И АППАРАТЫ ОПТИЧЕСКИЕ, ФОТОГРАФИЧЕСКИЕ, КИНЕМАТОГРАФИЧЕСКИЕ, ИЗМЕРИТЕЛЬНЫЕ, КОНТРОЛЬНЫЕ, ПРЕЦИЗИОННЫЕ, МЕДИЦИНСКИЕ ИЛИ ХИРУРГИЧЕСКИЕ; ИХ ЧАСТИ И ПРИНАДЛЕЖНОСТИ	1,25	1,25		
91	ЧАСЫ ВСЕХ ВИДОВ И ИХ ЧАСТИ	2,89	2,89		
94	МЕБЕЛЬ; ПОСТЕЛЬНЫЕ ПРИНАДЛЕЖНОСТИ, МАТРАЦЫ, ОСНОВЫ МАТРАЦНЫЕ, ДИВАННЫЕ ПОДУШКИ И АНАЛОГИЧНЫЕ НАБИВНЫЕ ПРИНАДЛЕЖНОСТИ МЕБЕЛИ; ЛАМПЫ И ОСВЕТИТЕЛЬНОЕ ОБОРУДОВАНИЕ, В ДРУГОМ МЕСТЕ НЕ ПОИМЕНОВАННЫЕ ИЛИ НЕ ВКЛЮЧЕННЫЕ; СВЕТОВЫЕ ВЫВЕСКИ, СВЕТОВЫЕ ТАБЛИЧКИ С ИМЕНЕ	71,26	71,26		
95	ИГРУШКИ, ИГРЫ И СПОРТИВНЫЙ ИНВЕНТАРЬ; ИХ ЧАСТИ И ПРИНАДЛЕЖНОСТИ	13,17	13,17		
96	РАЗНЫЕ ГОТОВЫЕ ИЗДЕЛИЯ	8,95	8,95		
	БЕЛАРУСЬ	217,49	217,49	197,86	197,86
02	МЯСО И ПИЩЕВЫЕ МЯСНЫЕ СУБПРОДУКТЫ			0,11	0,11
04	МОЛОЧНАЯ ПРОДУКЦИЯ; ЯЙЦА ПТИЦ; МЕД НАТУРАЛЬНЫЙ; ПИЩЕВЫЕ ПРОДУКТЫ ЖИВОТНОГО ПРОИСХОЖДЕНИЯ, В ДРУГОМ МЕСТЕ НЕ ПОИМЕНОВАННЫЕ ИЛИ НЕ ВКЛЮЧЕННЫЕ			8,24	8,24
11	ПРОДУКЦИЯ МУКОМОЛЬНО-КРУПЯНОЙ ПРОМЫШЛЕННОСТИ; СОЛОД; КРАХМАЛЫ; ИНУЛИН; ПШЕНИЧНАЯ КЛЕЙКОВИНА	31,16	31,16		
16	ГОТОВЫЕ ПРОДУКТЫ ИЗ МЯСА, РЫБЫ ИЛИ РАКООБРАЗНЫХ, МОЛЛЮСКОВ ИЛИ ПРОЧИХ ВОДНЫХ БЕСПОЗВОНОЧНЫХ			19,86	19,86
17	САХАР И КОНДИТЕРСКИЕ ИЗДЕЛИЯ ИЗ САХАРА			0,04	0,04
18	КАКАО И ПРОДУКТЫ ИЗ НЕГО			0,41	0,41
19	ГОТОВЫЕ ПРОДУКТЫ ИЗ ЗЕРНА ЗЛАКОВ, МУКИ, КРАХМАЛА ИЛИ			1,92	1,92

	1	2	3	4	5
	МОЛОКА;МУЧНЫЕ КОНДИТЕРСКИЕ ИЗДЕЛИЯ				
32	ЭКСТРАКТЫ ДУБИЛЬНЫЕ ИЛИ КРАСИЛЬНЫЕ; ТАННИНЫ И ИХ ПРОИЗВОДНЫЕ; КРАСИТЕЛИ, ПИГМЕНТЫ И ПРОЧИЕ КРАСЯЩИЕ ВЕЩЕСТВА; КРАСКИ И ЛАКИ; ШПАТЛЕВКИ И ПРОЧИЕ МАСТИКИ; ПОЛИГРАФИЧЕСКАЯ КРАСКА, ЧЕРНИЛА, ТУШЬ	0,17	0,17		
34	МЫЛО, ПОВЕРХНОСТНО-АКТИВНЫЕ ОРГАНИЧЕСКИЕ ВЕЩЕСТВА, МОЮЩИЕ СРЕДСТВА, СМАЗОЧНЫЕ МАТЕРИАЛЫ, ИСКУССТВЕННЫЕ И ГОТОВЫЕ ВОСКИ, СОСТАВЫ ДЛЯ ЧИСТКИ ИЛИ ПОЛИРОВКИ, СВЕЧИ И АНАЛОГИЧНЫЕ ИЗДЕЛИЯ, ПАСТЫ ДЛЯ ЛЕПКИ, ПЛАСТИЛИН, "ЗУБОВРАЧЕБНЫЙ ВОСК" И ЗУБОВРАЧЕБНЫЕ СОСТАВЫ	0,04	0,04		
35	БЕЛКОВЫЕ ВЕЩЕСТВА; МОДИФИЦИРОВАННЫЕ КРАХМАЛЫ; КЛЕИ; ФЕРМЕНТЫ	0,16	0,16		
39	ПЛАСТМАССЫ И ИЗДЕЛИЯ ИЗ НИХ	8,17	8,17	81,29	81,29
44	ДРЕВЕСИНА И ИЗДЕЛИЯ ИЗ НЕЕ; ДРЕВЕСНЫЙ УГОЛЬ	23,52	23,52	0,16	0,16
48	БУМАГА И КАРТОН; ИЗДЕЛИЯ ИЗ БУМАЖНОЙ МАССЫ, БУМАГИ ИЛИ КАРТОНА			27,30	27,30
54	ХИМИЧЕСКИЕ НИТИ; ПЛОСКИЕ И АНАЛОГИЧНЫЕ НИТИ ИЗ ХИМИЧЕСКИХ ТЕКСТИЛЬНЫХ МАТЕРИАЛОВ			28,43	28,43
63	ПРОЧИЕ ГОТОВЫЕ ТЕКСТИЛЬНЫЕ ИЗДЕЛИЯ; НАБОРЫ; ОДЕЖДА И ТЕКСТИЛЬНЫЕ ИЗДЕЛИЯ, БЫВШИЕ В УПОТРЕБЛЕНИИ; ТРЯПЬЕ	1,28	1,28		
70	СТЕКЛО И ИЗДЕЛИЯ ИЗ НЕГО			0,40	0,40
82	ИНСТРУМЕНТЫ, ПРИСПОСОБЛЕНИЯ, НОЖЕВЫЕ ИЗДЕЛИЯ, ЛОЖКИ И ВИЛКИ ИЗ НЕДРАГОЦЕННЫХ МЕТАЛЛОВ; ИХ ЧАСТИ ИЗ НЕДРАГОЦЕННЫХ МЕТАЛЛОВ	126,73	126,73		
84	РЕАКТОРЫ ЯДЕРНЫЕ, КОТЛЫ, ОБОРУДОВАНИЕ И МЕХАНИЧЕСКИЕ УСТРОЙСТВА; ИХ ЧАСТИ	0,28	0,28		
85	ЭЛЕКТРИЧЕСКИЕ МАШИНЫ И ОБОРУДОВАНИЕ, ИХ ЧАСТИ; ЗВУКОЗАПИСЫВАЮЩАЯ И ЗВУКОВОСПРОИЗВОДЯЩАЯ АППАРАТУРА, АППАРАТУРА ДЛЯ ЗАПИСИ И ВОСПРОИЗВЕДЕНИЯ ТЕЛЕВИЗИОННОГО ИЗОБРАЖЕНИЯ И ЗВУКА, ИХ ЧАСТИ И ПРИНАДЛЕЖНОСТИ	25,97	25,97		
94	МЕБЕЛЬ; ПОСТЕЛЬНЫЕ ПРИНАДЛЕЖНОСТИ, МАТРАЦЫ, ОСНОВЫ МАТРАЦНЫЕ, ДИВАННЫЕ ПОДУШКИ И АНАЛОГИЧНЫЕ НАБИВНЫЕ ПРИНАДЛЕЖНОСТИ МЕБЕЛИ; ЛАМПЫ И ОСВЕТИТЕЛЬНОЕ ОБОРУДОВАНИЕ, В ДРУГОМ МЕСТЕ НЕ ПОИМЕНОВАННЫЕ ИЛИ НЕ ВКЛЮЧЕННЫЕ; СВЕТОВЫЕ ВЫВЕСКИ, СВЕТОВЫЕ ТАБЛИЧКИ С ИМЕНЕ			29,70	29,70
	Страны дальнего зарубежья	4 668,07	4 668,07	7 841,92	7 841,92
	АБХАЗИЯ	132,03	132,03		
02	МЯСО И ПИЩЕВЫЕ МЯСНЫЕ СУБПРОДУКТЫ	70,22	70,22		
04	МОЛОЧНАЯ ПРОДУКЦИЯ; ЯЙЦА ПТИЦ; МЕД НАТУРАЛЬНЫЙ; ПИЩЕВЫЕ ПРОДУКТЫ ЖИВОТНОГО ПРОИСХОЖДЕНИЯ, В ДРУГОМ МЕСТЕ НЕ ПОИМЕНОВАННЫЕ ИЛИ НЕ ВКЛЮЧЕННЫЕ	21,81	21,81		
07	ОВОЩИ И НЕКОТОРЫЕ СЪЕДОБНЫЕ КОРНЕПЛОДЫ И КЛУБНЕПЛОДЫ	4,62	4,62		
70	СТЕКЛО И ИЗДЕЛИЯ ИЗ НЕГО	10,41	10,41		
84	РЕАКТОРЫ ЯДЕРНЫЕ, КОТЛЫ, ОБОРУДОВАНИЕ И МЕХАНИЧЕСКИЕ УСТРОЙСТВА; ИХ ЧАСТИ	24,96	24,96		
	АВСТРИЯ			6,54	6,54
87	СРЕДСТВА НАЗЕМНОГО ТРАНСПОРТА, КРОМЕ ЖЕЛЕЗНОДОРОЖНОГО ИЛИ ТРАМВАЙНОГО ПОДВИЖНОГО СОСТАВА, И ИХ ЧАСТИ И ПРИНАДЛЕЖНОСТИ			6,54	6,54
	АРГЕНТИНА			263,10	263,10
22	АЛКОГОЛЬНЫЕ И БЕЗАЛКОГОЛЬНЫЕ НАПИТКИ И УКСУС			0,10	0,10
84	РЕАКТОРЫ ЯДЕРНЫЕ, КОТЛЫ, ОБОРУДОВАНИЕ И МЕХАНИЧЕСКИЕ УСТРОЙСТВА; ИХ ЧАСТИ			263,00	263,00
	БЕЛЬГИЯ			0,30	0,30
18	КАКАО И ПРОДУКТЫ ИЗ НЕГО			0,30	0,30
	ВЕНГРИЯ			11,29	11,29
39	ПЛАСТМАССЫ И ИЗДЕЛИЯ ИЗ НИХ			5,48	5,48
73	ИЗДЕЛИЯ ИЗ ЧЕРНЫХ МЕТАЛЛОВ			5,82	5,82
	ГЕРМАНИЯ	9,21	9,21	3 468,36	3 468,36

	1	2	3	4	5
09	КОФЕ, ЧАЙ, МАТЕ, ИЛИ ПАРАГВАЙСКИЙ ЧАЙ, И ПРЯНОСТИ			0,80	0,80
21	РАЗНЫЕ ПИЩЕВЫЕ ПРОДУКТЫ			0,06	0,06
22	АЛКОГОЛЬНЫЕ И БЕЗАЛКОГОЛЬНЫЕ НАПИТКИ И УКСУС			0,64	0,64
24	ТАБАК И ПРОМЫШЛЕННЫЕ ЗАМЕНИТЕЛИ ТАБАКА			6,62	6,62
33	ЭФИРНЫЕ МАСЛА И РЕЗИНОИДЫ; ПАРФЮМЕРНЫЕ, КОСМЕТИЧЕСКИЕ ИЛИ ТУАЛЕТНЫЕ СРЕДСТВА			0,92	0,92
39	ПЛАСТМАССЫ И ИЗДЕЛИЯ ИЗ НИХ			1,51	1,51
48	БУМАГА И КАРТОН; ИЗДЕЛИЯ ИЗ БУМАЖНОЙ МАССЫ, БУМАГИ ИЛИ КАРТОНА			0,15	0,15
49	ПЕЧАТНЫЕ КНИГИ, ГАЗЕТЫ, РЕПРОДУКЦИИ И ДРУГИЕ ИЗДЕЛИЯ ПОЛИГРАФИЧЕСКОЙ ПРОМЫШЛЕННОСТИ; РУКОПИСИ, МАШИНОПИСНЫЕ ТЕКСТЫ И ПЛАНЫ			8,32	8,32
84	РЕАКТОРЫ ЯДЕРНЫЕ, КОТЛЫ, ОБОРУДОВАНИЕ И МЕХАНИЧЕСКИЕ УСТРОЙСТВА; ИХ ЧАСТИ			3 449,34	3 449,34
90	ИНСТРУМЕНТЫ И АППАРАТЫ ОПТИЧЕСКИЕ, ФОТОГРАФИЧЕСКИЕ, КИНЕМАТОГРАФИЧЕСКИЕ, ИЗМЕРИТЕЛЬНЫЕ, КОНТРОЛЬНЫЕ, ПРЕЦИЗИОННЫЕ, МЕДИЦИНСКИЕ ИЛИ ХИРУРГИЧЕСКИЕ; ИХ ЧАСТИ И ПРИНАДЛЕЖНОСТИ	9,21	9,21		
	ГРЕЦИЯ			0,28	0,28
22	АЛКОГОЛЬНЫЕ И БЕЗАЛКОГОЛЬНЫЕ НАПИТКИ И УКСУС			0,28	0,28
	ГРУЗИЯ	2 518,80	2 518,80	1 016,37	1 016,37
05	ПРОДУКТЫ ЖИВОТНОГО ПРОИСХОЖДЕНИЯ, В ДРУГОМ МЕСТЕ НЕ ПОИМЕНОВАННЫЕ ИЛИ НЕ ВКЛЮЧЕННЫЕ	0,26	0,26		
07	ОВОЩИ И НЕКОТОРЫЕ СЪЕДОБНЫЕ КОРНЕПЛОДЫ И КЛУБНЕПЛОДЫ			91,35	91,35
08	СЪЕДОБНЫЕ ФРУКТЫ И ОРЕХИ; КОЖУРА ЦИТРУСОВЫХ ПЛОДОВ ИЛИ КОРКИ ДЫНЬ			311,50	311,50
10	ЗЛАКИ	1 612,39	1 612,39		
11	ПРОДУКЦИЯ МУКОМОЛЬНО-КРУПЯНОЙ ПРОМЫШЛЕННОСТИ; СОЛОД; КРАХМАЛЫ; ИНУЛИН; ПШЕНИЧНАЯ КЛЕЙКОВИНА	1,35	1,35		
15	ЖИРЫ И МАСЛА ЖИВОТНОГО ИЛИ РАСТИТЕЛЬНОГО ПРОИСХОЖДЕНИЯ И ПРОДУКТЫ ИХ РАСЩЕПЛЕНИЯ; ГОТОВЫЕ ПИЩЕВЫЕ ЖИРЫ; ВОСКИ ЖИВОТНОГО ИЛИ РАСТИТЕЛЬНОГО ПРОИСХОЖДЕНИЯ	148,50	148,50		
17	САХАР И КОНДИТЕРСКИЕ ИЗДЕЛИЯ ИЗ САХАРА	358,52	358,52		
20	ПРОДУКТЫ ПЕРЕРАБОТКИ ОВОЩЕЙ, ФРУКТОВ, ОРЕХОВ ИЛИ ПРОЧИХ ЧАСТЕЙ РАСТЕНИЙ	6,30	6,30		
22	АЛКОГОЛЬНЫЕ И БЕЗАЛКОГОЛЬНЫЕ НАПИТКИ И УКСУС			244,10	244,10
25	СОЛЬ; СЕРА; ЗЕМЛИ И КАМЕНЬ; ШТУКАТУРНЫЕ МАТЕРИАЛЫ, ИЗВЕШЬ И ЦЕМЕНТ			23,58	23,58
26	РУДЫ, ШЛАК И ЗОЛА			326,04	326,04
27	ТОПЛИВО МИНЕРАЛЬНОЕ, НЕФТЬ И ПРОДУКТЫ ИХ ПЕРЕГОНКИ; БИТУМИНОЗНЫЕ ВЕЩЕСТВА; ВОСКИ МИНЕРАЛЬНЫЕ	189,43	189,43		
28	ПРОДУКТЫ НЕОРГАНИЧЕСКОЙ ХИМИИ; СОЕДИНЕНИЯ НЕОРГАНИЧЕСКИЕ ИЛИ ОРГАНИЧЕСКИЕ ДРАГОЦЕННЫХ МЕТАЛЛОВ, РЕДКОЗЕМЕЛЬНЫХ МЕТАЛЛОВ, РАДИОАКТИВНЫХ ЭЛЕМЕНТОВ ИЛИ ИЗОТОПОВ	12,75	12,75	19,80	19,80
40	КАУЧУК, РЕЗИНА И ИЗДЕЛИЯ ИЗ НИХ	0,99	0,99		
44	ДРЕВЕСИНА И ИЗДЕЛИЯ ИЗ НЕЕ; ДРЕВЕСНЫЙ УГОЛЬ	135,76	135,76		
48	БУМАГА И КАРТОН; ИЗДЕЛИЯ ИЗ БУМАЖНОЙ МАССЫ, БУМАГИ ИЛИ КАРТОНА	3,14	3,14		
70	СТЕКЛО И ИЗДЕЛИЯ ИЗ НЕГО	27,98	27,98		
76	АЛЮМИНИЙ И ИЗДЕЛИЯ ИЗ НЕГО	2,03	2,03		
85	ЭЛЕКТРИЧЕСКИЕ МАШИНЫ И ОБОРУДОВАНИЕ, ИХ ЧАСТИ; ЗВУКОЗАПИСЫВАЮЩАЯ И ЗВУКОВОСПРОИЗВОДЯЩАЯ АППАРАТУРА, АППАРАТУРА ДЛЯ ЗАПИСИ И ВОСПРОИЗВЕДЕНИЯ ТЕЛЕВИЗИОННОГО ИЗОБРАЖЕНИЯ И ЗВУКА, ИХ ЧАСТИ И ПРИНАДЛЕЖНОСТИ	17,65	17,65		
87	СРЕДСТВА НАЗЕМНОГО ТРАНСПОРТА, КРОМЕ ЖЕЛЕЗНОДОРОЖНОГО ИЛИ ТРАМВАЙНОГО ПОДВИЖНОГО СОСТАВА, И ИХ ЧАСТИ И ПРИНАДЛЕЖНОСТИ	1,75	1,75		
	ДАНИЯ			1 064,37	1 064,37
22	АЛКОГОЛЬНЫЕ И БЕЗАЛКОГОЛЬНЫЕ НАПИТКИ И УКСУС			0,32	0,32

1	2	3	4	5
84 РЕАКТОРЫ ЯДЕРНЫЕ, КОТЛЫ, ОБОРУДОВАНИЕ И МЕХАНИЧЕСКИЕ УСТРОЙСТВА; ИХ ЧАСТИ			1 064,05	1 064,05
ИРАН, ИСЛАМСКАЯ РЕСПУБЛИКА	20,79	20,79		
44 ДРЕВЕСИНА И ИЗДЕЛИЯ ИЗ НЕЕ; ДРЕВЕСНЫЙ УГОЛЬ	20,79	20,79		
ИРЛАНДИЯ			35,88	35,88
22 АЛКОГОЛЬНЫЕ И БЕЗАЛКОГОЛЬНЫЕ НАПИТКИ И УКСУС			35,88	35,88
ИСПАНИЯ			41,48	41,48
09 КОФЕ, ЧАЙ, МАТЕ, ИЛИ ПАРАГВАЙСКИЙ ЧАЙ, И ПРЯНОСТИ			16,87	16,87
22 АЛКОГОЛЬНЫЕ И БЕЗАЛКОГОЛЬНЫЕ НАПИТКИ И УКСУС			0,09	0,09
33 ЭФИРНЫЕ МАСЛА И РЕЗИНОИДЫ; ПАРФЮМЕРНЫЕ, КОСМЕТИЧЕСКИЕ ИЛИ ТУАЛЕТНЫЕ СРЕДСТВА			1,18	1,18
69 КЕРАМИЧЕСКИЕ ИЗДЕЛИЯ			23,33	23,33
ИТАЛИЯ			535,28	535,28
09 КОФЕ, ЧАЙ, МАТЕ, ИЛИ ПАРАГВАЙСКИЙ ЧАЙ, И ПРЯНОСТИ			0,44	0,44
17 САХАР И КОНДИТЕРСКИЕ ИЗДЕЛИЯ ИЗ САХАРА			0,27	0,27
18 КАКАО И ПРОДУКТЫ ИЗ НЕГО			1,91	1,91
22 АЛКОГОЛЬНЫЕ И БЕЗАЛКОГОЛЬНЫЕ НАПИТКИ И УКСУС			11,06	11,06
33 ЭФИРНЫЕ МАСЛА И РЕЗИНОИДЫ; ПАРФЮМЕРНЫЕ, КОСМЕТИЧЕСКИЕ ИЛИ ТУАЛЕТНЫЕ СРЕДСТВА			2,21	2,21
84 РЕАКТОРЫ ЯДЕРНЫЕ, КОТЛЫ, ОБОРУДОВАНИЕ И МЕХАНИЧЕСКИЕ УСТРОЙСТВА; ИХ ЧАСТИ			516,20	516,20
96 РАЗНЫЕ ГОТОВЫЕ ИЗДЕЛИЯ			3,20	3,20
КАНАДА	1,50	1,50	0,33	0,33
22 АЛКОГОЛЬНЫЕ И БЕЗАЛКОГОЛЬНЫЕ НАПИТКИ И УКСУС			0,33	0,33
87 СРЕДСТВА НАЗЕМНОГО ТРАНСПОРТА, КРОМЕ ЖЕЛЕЗНОДОРОЖНОГО ИЛИ ТРАМВАЙНОГО ПОДВИЖНОГО СОСТАВА, И ИХ ЧАСТИ И ПРИНАДЛЕЖНОСТИ	1,50	1,50		
КАТАР	1,00	1,00		
01 ЖИВЫЕ ЖИВОТНЫЕ	1,00	1,00		
КИТАЙ	0,00	0,00	218,17	218,17
27 ТОПЛИВО МИНЕРАЛЬНОЕ, НЕФТЬ И ПРОДУКТЫ ИХ ПЕРЕГОНКИ; БИТУМИНОЗНЫЕ ВЕЩЕСТВА; ВОСКИ МИНЕРАЛЬНЫЕ:	0,00	0,00	0,00	0,00
67 ОБРАБОТАННЫЕ ПЕРЬЯ И ПУХ И ИЗДЕЛИЯ ИЗ ПЕРЬЕВ ИЛИ ПУХА; ИСКУССТВЕННЫЕ ЦВЕТЫ; ИЗДЕЛИЯ ИЗ ЧЕЛОВЕЧЕСКОГО ВОЛОСА			2,92	2,92
68 ИЗДЕЛИЯ ИЗ КАМНЯ, ГИПСА, ЦЕМЕНТА, АСБЕСТА, СЛЮДЫ ИЛИ АНАЛОГИЧНЫХ МАТЕРИАЛОВ			51,70	51,70
73 ИЗДЕЛИЯ ИЗ ЧЕРНЫХ МЕТАЛЛОВ			1,06	1,06
84 РЕАКТОРЫ ЯДЕРНЫЕ, КОТЛЫ, ОБОРУДОВАНИЕ И МЕХАНИЧЕСКИЕ УСТРОЙСТВА; ИХ ЧАСТИ			145,09	145,09
85 ЭЛЕКТРИЧЕСКИЕ МАШИНЫ И ОБОРУДОВАНИЕ, ИХ ЧАСТИ; ЗВУКОЗАПИСЫВАЮЩАЯ И ЗВУКОВОСПРОИЗВОДЯЩАЯ АППАРАТУРА, АППАРАТУРА ДЛЯ ЗАПИСИ И ВОСПРОИЗВЕДЕНИЯ ТЕЛЕВИЗИОННОГО ИЗОБРАЖЕНИЯ И ЗВУКА, ИХ ЧАСТИ И ПРИНАДЛЕЖНОСТИ			17,39	17,39
КОЛУМБИЯ			0,09	0,09
21 РАЗНЫЕ ПИЩЕВЫЕ ПРОДУКТЫ			0,09	0,09
ЛАТВИЯ			1,47	1,47
22 АЛКОГОЛЬНЫЕ И БЕЗАЛКОГОЛЬНЫЕ НАПИТКИ И УКСУС			1,47	1,47
МЕКСИКА			6,23	6,23
22 АЛКОГОЛЬНЫЕ И БЕЗАЛКОГОЛЬНЫЕ НАПИТКИ И УКСУС			2,72	2,72
84 РЕАКТОРЫ ЯДЕРНЫЕ, КОТЛЫ, ОБОРУДОВАНИЕ И МЕХАНИЧЕСКИЕ УСТРОЙСТВА; ИХ ЧАСТИ			3,51	3,51
НИДЕРЛАНДЫ			509,68	509,68
18 КАКАО И ПРОДУКТЫ ИЗ НЕГО			0,07	0,07
84 РЕАКТОРЫ ЯДЕРНЫЕ, КОТЛЫ, ОБОРУДОВАНИЕ И МЕХАНИЧЕСКИЕ УСТРОЙСТВА; ИХ ЧАСТИ			509,60	509,60
ПОЛЬША			5,27	5,27
09 КОФЕ, ЧАЙ, МАТЕ, ИЛИ ПАРАГВАЙСКИЙ ЧАЙ, И ПРЯНОСТИ			0,11	0,11
18 КАКАО И ПРОДУКТЫ ИЗ НЕГО			0,12	0,12
24 ТАБАК И ПРОМЫШЛЕННЫЕ ЗАМЕНИТЕЛИ ТАБАКА			4,74	4,74
95 ИГРУШКИ, ИГРЫ И СПОРТИВНЫЙ ИНВЕНТАРЬ; ИХ ЧАСТИ И ПРИНАДЛЕЖНОСТИ			0,30	0,30

1	2	3	4	5
ПУЭРТО-РИКО			3,24	3,24
22 АЛКОГОЛЬНЫЕ И БЕЗАЛКОГОЛЬНЫЕ НАПИТКИ И УКСУС			3,24	3,24
РУМЫНИЯ			1,28	1,28
24 ТАБАК И ПРОМЫШЛЕННЫЕ ЗАМЕНИТЕЛИ ТАБАКА			1,28	1,28
СОЕДИНЕННОЕ КОРОЛЕВСТВО	18,69	18,69	39,83	39,83
21 РАЗНЫЕ ПИЩЕВЫЕ ПРОДУКТЫ			0,14	0,14
22 АЛКОГОЛЬНЫЕ И БЕЗАЛКОГОЛЬНЫЕ НАПИТКИ И УКСУС			35,97	35,97
33 ЭФИРНЫЕ МАСЛА И РЕЗИНОИДЫ; ПАРФЮМЕРНЫЕ, КОСМЕТИЧЕСКИЕ ИЛИ ТУАЛЕТНЫЕ СРЕДСТВА			3,73	3,73
90 ИНСТРУМЕНТЫ И АППАРАТЫ ОПТИЧЕСКИЕ, ФОТОГРАФИЧЕСКИЕ, КИНЕМАТОГРАФИЧЕСКИЕ, ИЗМЕРИТЕЛЬНЫЕ, КОНТРОЛЬНЫЕ, ПРЕЦИЗИОННЫЕ, МЕДИЦИНСКИЕ ИЛИ ХИРУРГИЧЕСКИЕ; ИХ ЧАСТИ И ПРИНАДЛЕЖНОСТИ	18,69	18,69		
СОЕДИНЕННЫЕ ШТАТЫ			26,97	26,97
22 АЛКОГОЛЬНЫЕ И БЕЗАЛКОГОЛЬНЫЕ НАПИТКИ И УКСУС			5,37	5,37
33 ЭФИРНЫЕ МАСЛА И РЕЗИНОИДЫ; ПАРФЮМЕРНЫЕ, КОСМЕТИЧЕСКИЕ ИЛИ ТУАЛЕТНЫЕ СРЕДСТВА			0,55	0,55
85 ЭЛЕКТРИЧЕСКИЕ МАШИНЫ И ОБОРУДОВАНИЕ, ИХ ЧАСТИ; ЗВУКОЗАПИСЫВАЮЩАЯ И ЗВУКОВОСПРОИЗВОДЯЩАЯ АППАРАТУРА, АППАРАТУРА ДЛЯ ЗАПИСИ И ВОСПРОИЗВЕДЕНИЯ ТЕЛЕВИЗИОННОГО ИЗОБРАЖЕНИЯ И ЗВУКА, ИХ ЧАСТИ И ПРИНАДЛЕЖНОСТИ			9,58	9,58
90 ИНСТРУМЕНТЫ И АППАРАТЫ ОПТИЧЕСКИЕ, ФОТОГРАФИЧЕСКИЕ, КИНЕМАТОГРАФИЧЕСКИЕ, ИЗМЕРИТЕЛЬНЫЕ, КОНТРОЛЬНЫЕ, ПРЕЦИЗИОННЫЕ, МЕДИЦИНСКИЕ ИЛИ ХИРУРГИЧЕСКИЕ; ИХ ЧАСТИ И ПРИНАДЛЕЖНОСТИ			9,90	9,90
96 РАЗНЫЕ ГОТОВЫЕ ИЗДЕЛИЯ			1,57	1,57
ТУРЦИЯ			69,29	69,29
08 СЪЕДОБНЫЕ ФРУКТЫ И ОРЕХИ; КОЖУРА ЦИТРУСОВЫХ ПЛОДОВ ИЛИ КОРКИ ДЫНЬ			17,24	17,24
96 РАЗНЫЕ ГОТОВЫЕ ИЗДЕЛИЯ			52,06	52,06
ФИНЛЯНДИЯ	58,90	58,90	5,74	5,74
22 АЛКОГОЛЬНЫЕ И БЕЗАЛКОГОЛЬНЫЕ НАПИТКИ И УКСУС			5,74	5,74
84 РЕАКТОРЫ ЯДЕРНЫЕ, КОТЛЫ, ОБОРУДОВАНИЕ И МЕХАНИЧЕСКИЕ УСТРОЙСТВА; ИХ ЧАСТИ	58,90	58,90		
ФРАНЦИЯ	12,87	12,87	255,89	255,89
17 САХАР И КОНДИТЕРСКИЕ ИЗДЕЛИЯ ИЗ САХАРА			2,93	2,93
18 КАКАО И ПРОДУКТЫ ИЗ НЕГО			0,26	0,26
21 РАЗНЫЕ ПИЩЕВЫЕ ПРОДУКТЫ			18,04	18,04
22 АЛКОГОЛЬНЫЕ И БЕЗАЛКОГОЛЬНЫЕ НАПИТКИ И УКСУС			19,10	19,10
28 ПРОДУКТЫ НЕОРГАНИЧЕСКОЙ ХИМИИ; СОЕДИНЕНИЯ НЕОРГАНИЧЕСКИЕ ИЛИ ОРГАНИЧЕСКИЕ ДРАГОЦЕННЫХ МЕТАЛЛОВ, РЕДКОЗЕМЕЛЬНЫХ МЕТАЛЛОВ, РАДИОАКТИВНЫХ ЭЛЕМЕНТОВ ИЛИ ИЗОТОПОВ			3,33	3,33
29 ОРГАНИЧЕСКИЕ ХИМИЧЕСКИЕ СОЕДИНЕНИЯ			0,10	0,10
32 ЭКСТРАКТЫ ДУБИЛЬНЫЕ ИЛИ КРАСИЛЬНЫЕ; ТАННИНЫ И ИХ ПРОИЗВОДНЫЕ; КРАСИТЕЛИ, ПИГМЕНТЫ И ПРОЧИЕ КРАСЯЩИЕ ВЕЩЕСТВА; КРАСКИ И ЛАКИ; ШПАТЛЕВКИ И ПРОЧИЕ МАСТИКИ; ПОЛИГРАФИЧЕСКАЯ КРАСКА, ЧЕРНИЛА, ТУШЬ			0,19	0,19
33 ЭФИРНЫЕ МАСЛА И РЕЗИНОИДЫ; ПАРФЮМЕРНЫЕ, КОСМЕТИЧЕСКИЕ ИЛИ ТУАЛЕТНЫЕ СРЕДСТВА			5,35	5,35
35 БЕЛКОВЫЕ ВЕЩЕСТВА; МОДИФИЦИРОВАННЫЕ КРАХМАЛЫ; КЛЕИ; ФЕРМЕНТЫ			134,49	134,49
39 ПЛАСТМАССЫ И ИЗДЕЛИЯ ИЗ НИХ			0,12	0,12
84 РЕАКТОРЫ ЯДЕРНЫЕ, КОТЛЫ, ОБОРУДОВАНИЕ И МЕХАНИЧЕСКИЕ УСТРОЙСТВА; ИХ ЧАСТИ			71,11	71,11
85 ЭЛЕКТРИЧЕСКИЕ МАШИНЫ И ОБОРУДОВАНИЕ, ИХ ЧАСТИ; ЗВУКОЗАПИСЫВАЮЩАЯ И ЗВУКОВОСПРОИЗВОДЯЩАЯ АППАРАТУРА, АППАРАТУРА ДЛЯ ЗАПИСИ И ВОСПРОИЗВЕДЕНИЯ ТЕЛЕВИЗИОННОГО ИЗОБРАЖЕНИЯ И ЗВУКА, ИХ ЧАСТИ И ПРИНАДЛЕЖНОСТИ	12,87	12,87		
90 ИНСТРУМЕНТЫ И АППАРАТЫ ОПТИЧЕСКИЕ, ФОТОГРАФИЧЕСКИЕ,			0,21	0,21

	1	2	3	4	5
	КИНЕМАТОГРАФИЧЕСКИЕ, ИЗМЕРИТЕЛЬНЫЕ, КОНТРОЛЬНЫЕ, ПРЕЦИЗИОННЫЕ, МЕДИЦИНСКИЕ ИЛИ ХИРУРГИЧЕСКИЕ; ИХ ЧАСТИ И ПРИНАДЛЕЖНОСТИ				
94	МЕБЕЛЬ; ПОСТЕЛЬНЫЕ ПРИНАДЛЕЖНОСТИ, МАТРАЦЫ, ОСНОВЫ МАТРАЦНЫХ, ДИВАННЫЕ ПОДУШКИ И АНАЛОГИЧНЫЕ НАБИВНЫЕ ПРИНАДЛЕЖНОСТИ МЕБЕЛИ; ЛАМПЫ И ОСВЕТИТЕЛЬНОЕ ОБОРУДОВАНИЕ, В ДРУГОМ МЕСТЕ НЕ ПОИМЕНОВАННЫЕ ИЛИ НЕ ВКЛЮЧЕННЫЕ; СВЕТОВЫЕ ВЫВЕСКИ, СВЕТОВЫЕ ТАБЛИЧКИ С ИМЕНЕ			0,41	0,41
95	ИГРУШКИ, ИГРЫ И СПОРТИВНЫЙ ИНВЕНТАРЬ; ИХ ЧАСТИ И ПРИНАДЛЕЖНОСТИ			0,24	0,24
	ЧЕШСКАЯ РЕСПУБЛИКА			229,57	229,57
22	АЛКОГОЛЬНЫЕ И БЕЗАЛКОГОЛЬНЫЕ НАПИТКИ И УКСУС			0,20	0,20
84	РЕАКТОРЫ ЯДЕРНЫЕ, КОТЛЫ, ОБОРУДОВАНИЕ И МЕХАНИЧЕСКИЕ УСТРОЙСТВА; ИХ ЧАСТИ			229,37	229,37
	ЧИЛИ			0,27	0,27
22	АЛКОГОЛЬНЫЕ И БЕЗАЛКОГОЛЬНЫЕ НАПИТКИ И УКСУС			0,27	0,27
	ШВЕЙЦАРИЯ			6,62	6,62
18	КАКАО И ПРОДУКТЫ ИЗ НЕГО			0,03	0,03
21	РАЗНЫЕ ПИЩЕВЫЕ ПРОДУКТЫ			0,07	0,07
24	ТАБАК И ПРОМЫШЛЕННЫЕ ЗАМЕНИТЕЛИ ТАБАКА			5,48	5,48
33	ЭФИРНЫЕ МАСЛА И РЕЗИНОИДЫ; ПАРФЮМЕРНЫЕ, КОСМЕТИЧЕСКИЕ ИЛИ ТУАЛЕТНЫЕ СРЕДСТВА			1,04	1,04
	ШВЕЦИЯ			1,42	1,42
22	АЛКОГОЛЬНЫЕ И БЕЗАЛКОГОЛЬНЫЕ НАПИТКИ И УКСУС			1,42	1,42
	ЮЖНАЯ ОСЕТИЯ	1 894,29	1 894,29	17,32	17,32
02	МЯСО И ПИЩЕВЫЕ МЯСНЫЕ СУБПРОДУКТЫ	21,15	21,15		
03	РЫБА И РАКООБРАЗНЫЕ, МОЛЛЮСКИ И ПРОЧИЕ ВОДНЫЕ БЕСПОЗВОНОЧНЫЕ	1,90	1,90		
04	МОЛОЧНАЯ ПРОДУКЦИЯ; ЯЙЦА ПТИЦ; МЕД НАТУРАЛЬНЫЙ; ПИЩЕВЫЕ ПРОДУКТЫ ЖИВОТНОГО ПРОИСХОЖДЕНИЯ, В ДРУГОМ МЕСТЕ НЕ ПОИМЕНОВАННЫЕ ИЛИ НЕ ВКЛЮЧЕННЫЕ	116,27	116,27		
07	ОВОЩИ И НЕКОТОРЫЕ СЪЕДОБНЫЕ КОРНЕПЛОДЫ И КЛУБНЕПЛОДЫ	17,84	17,84		
08	СЪЕДОБНЫЕ ФРУКТЫ И ОРЕХИ; КОЖУРА ЦИТРУСОВЫХ ПЛОДОВ ИЛИ КОРКИ ДЫНЬ	0,17	0,17		
09	КОФЕ, ЧАЙ, МАТЕ, ИЛИ ПАРАГВАЙСКИЙ ЧАЙ, И ПРЯНОСТИ	5,17	5,17		
10	ЗЛАКИ	6,87	6,87		
11	ПРОДУКЦИЯ МУКОМОЛЬНО-КРУПЯНОЙ ПРОМЫШЛЕННОСТИ; СОЛОД; КРАХМАЛЫ; ИНУЛИН; ПШЕНИЧНАЯ КЛЕЙКОВИНА	48,13	48,13		
15	ЖИРЫ И МАСЛА ЖИВОТНОГО ИЛИ РАСТИТЕЛЬНОГО ПРОИСХОЖДЕНИЯ И ПРОДУКТЫ ИХ РАСЩЕПЛЕНИЯ; ГОТОВЫЕ ПИЩЕВЫЕ ЖИРЫ; ВОСКИ ЖИВОТНОГО ИЛИ РАСТИТЕЛЬНОГО ПРОИСХОЖДЕНИЯ	10,24	10,24		
16	ГОТОВЫЕ ПРОДУКТЫ ИЗ МЯСА, РЫБЫ ИЛИ РАКООБРАЗНЫХ, МОЛЛЮСКОВ ИЛИ ПРОЧИХ ВОДНЫХ БЕСПОЗВОНОЧНЫХ	16,68	16,68		
17	САХАР И КОНДИТЕРСКИЕ ИЗДЕЛИЯ ИЗ САХАРА	92,49	92,49		
18	КАКАО И ПРОДУКТЫ ИЗ НЕГО	0,24	0,24		
19	ГОТОВЫЕ ПРОДУКТЫ ИЗ ЗЕРНА ЗЛАКОВ, МУКИ, КРАХМАЛА ИЛИ МОЛОКА; МУЧНЫЕ КОНДИТЕРСКИЕ ИЗДЕЛИЯ	27,49	27,49		
20	ПРОДУКТЫ ПЕРЕРАБОТКИ ОВОЩЕЙ, ФРУКТОВ, ОРЕХОВ ИЛИ ПРОЧИХ ЧАСТЕЙ РАСТЕНИЙ	26,21	26,21		
21	РАЗНЫЕ ПИЩЕВЫЕ ПРОДУКТЫ	1,47	1,47		
22	АЛКОГОЛЬНЫЕ И БЕЗАЛКОГОЛЬНЫЕ НАПИТКИ И УКСУС	357,17	357,17		
23	ОСТАТКИ И ОТХОДЫ ПИЩЕВОЙ ПРОМЫШЛЕННОСТИ; ГОТОВЫЕ КОРМА ДЛЯ ЖИВОТНЫХ	11,14	11,14		
24	ТАБАК И ПРОМЫШЛЕННЫЕ ЗАМЕНИТЕЛИ ТАБАКА	57,07	57,07		
25	СОЛЬ; СЕРА; ЗЕМЛИ И КАМЕНЬ; ШТУКАТУРНЫЕ МАТЕРИАЛЫ, ИЗВЕСТЬ И ЦЕМЕНТ	8,34	8,34		
27	ТОПЛИВО МИНЕРАЛЬНОЕ, НЕФТЬ И ПРОДУКТЫ ИХ ПЕРЕГОНКИ; БИТУМИНОЗНЫЕ ВЕЩЕСТВА; ВОСКИ МИНЕРАЛЬНЫЕ	410,24	410,24		
30	ФАРМАЦЕВТИЧЕСКАЯ ПРОДУКЦИЯ	39,45	39,45		
32	ЭКСТРАКТЫ ДУБИЛЬНЫЕ ИЛИ КРАСИЛЬНЫЕ; ТАННИНЫ И ИХ	1,77	1,77		

	1	2	3	4	5
	ПРОИЗВОДНЫЕ; КРАСИТЕЛИ, ПИГМЕНТЫ И ПРОЧИЕ КРАСЯЩИЕ ВЕЩЕСТВА; КРАСКИ И ЛАКИ; ШПАТЛЕВКИ И ПРОЧИЕ МАСТИКИ; ПОЛИГРАФИЧЕСКАЯ КРАСКА, ЧЕРНИЛА, ТУШЬ				
34	МЫЛО, ПОВЕРХНОСТНО-АКТИВНЫЕ ОРГАНИЧЕСКИЕ ВЕЩЕСТВА, МОЮЩИЕ СРЕДСТВА, СМАЗОЧНЫЕ МАТЕРИАЛЫ, ИСКУССТВЕННЫЕ И ГОТОВЫЕ ВОСКИ, СОСТАВЫ ДЛЯ ЧИСТКИ ИЛИ ПОЛИРОВКИ, СВЕЧИ И АНАЛОГИЧНЫЕ ИЗДЕЛИЯ, ПАСТЫ ДЛЯ ЛЕПКИ, ПЛАСТИЛИН, "ЗУБОВРАЧЕБНЫЙ ВОСК" И ЗУБОВРАЧЕБНЫЕ СОСТАВЫ	0,19	0,19		
38	ПРОЧИЕ ХИМИЧЕСКИЕ ПРОДУКТЫ	0,68	0,68		
39	ПЛАСТМАССЫ И ИЗДЕЛИЯ ИЗ НИХ	69,62	69,62		
44	ДРЕВЕСИНА И ИЗДЕЛИЯ ИЗ НЕЕ; ДРЕВЕСНЫЙ УГОЛЬ	0,12	0,12		
48	БУМАГА И КАРТОН; ИЗДЕЛИЯ ИЗ БУМАЖНОЙ МАССЫ, БУМАГИ ИЛИ КАРТОНА	4,19	4,19		
56	БАТА, ВОЙЛОК ИЛИ ФЕТР И НЕТКАНЫЕ МАТЕРИАЛЫ; СПЕЦИАЛЬНАЯ ПРЯЖА; БЕЧЕВКИ, ВЕРЕВКИ, КАНАТЫ И ТРОСЫ И ИЗДЕЛИЯ ИЗ НИХ	0,95	0,95		
62	ПРЕДМЕТЫ ОДЕЖДЫ И ПРИНАДЛЕЖНОСТИ К ОДЕЖДЕ, КРОМЕ ТРИКОТАЖНЫХ МАШИННОГО ИЛИ РУЧНОГО ВЯЗАНИЯ	0,19	0,19		
68	ИЗДЕЛИЯ ИЗ КАМНЯ, ГИПСА, ЦЕМЕНТА, АСБЕСТА, СЛЮДЫ ИЛИ АНАЛОГИЧНЫХ МАТЕРИАЛОВ	8,90	8,90		
69	КЕРАМИЧЕСКИЕ ИЗДЕЛИЯ	49,88	49,88		
70	СТЕКЛО И ИЗДЕЛИЯ ИЗ НЕГО	0,05	0,05		
72	ЧЕРНЫЕ МЕТАЛЛЫ	17,03	17,03	17,32	17,32
73	ИЗДЕЛИЯ ИЗ ЧЕРНЫХ МЕТАЛЛОВ	38,35	38,35		
76	АЛЮМИНИЙ И ИЗДЕЛИЯ ИЗ НЕГО	58,73	58,73		
82	ИНСТРУМЕНТЫ, ПРИСПОСОБЛЕНИЯ, НОЖЕВЫЕ ИЗДЕЛИЯ, ЛОЖКИ И ВИЛКИ ИЗ НЕДРАГОЦЕННЫХ МЕТАЛЛОВ; ИХ ЧАСТИ ИЗ НЕДРАГОЦЕННЫХ МЕТАЛЛОВ	0,16	0,16		
83	ПРОЧИЕ ИЗДЕЛИЯ ИЗ НЕДРАГОЦЕННЫХ МЕТАЛЛОВ	2,78	2,78		
84	РЕАКТОРЫ ЯДЕРНЫЕ, КОТЛЫ, ОБОРУДОВАНИЕ И МЕХАНИЧЕСКИЕ УСТРОЙСТВА; ИХ ЧАСТИ	36,66	36,66		
85	ЭЛЕКТРИЧЕСКИЕ МАШИНЫ И ОБОРУДОВАНИЕ, ИХ ЧАСТИ; ЗВУКОЗАПИСЫВАЮЩАЯ И ЗВУКОВОСПРОИЗВОДЯЩАЯ АППАРАТУРА, АППАРАТУРА ДЛЯ ЗАПИСИ И ВОСПРОИЗВЕДЕНИЯ ТЕЛЕВИЗИОННОГО ИЗОБРАЖЕНИЯ И ЗВУКА, ИХ ЧАСТИ И ПРИНАДЛЕЖНОСТИ	136,64	136,64		
90	ИНСТРУМЕНТЫ И АППАРАТЫ ОПТИЧЕСКИЕ, ФОТОГРАФИЧЕСКИЕ, КИНЕМАТОГРАФИЧЕСКИЕ, ИЗМЕРИТЕЛЬНЫЕ, КОНТРОЛЬНЫЕ, ПРЕЦИЗИОННЫЕ, МЕДИЦИНСКИЕ ИЛИ ХИРУРГИЧЕСКИЕ; ИХ ЧАСТИ И ПРИНАДЛЕЖНОСТИ	156,02	156,02		
94	МЕБЕЛЬ; ПОСТЕЛЬНЫЕ ПРИНАДЛЕЖНОСТИ, МАТРАЦЫ, ОСНОВЫ МАТРАЦНЫЕ, ДИВАННЫЕ ПОДУШКИ И АНАЛОГИЧНЫЕ НАБИВНЫЕ ПРИНАДЛЕЖНОСТИ МЕБЕЛИ; ЛАМПЫ И ОСВЕТИТЕЛЬНОЕ ОБОРУДОВАНИЕ, В ДРУГОМ МЕСТЕ НЕ ПОИМЕНОВАННЫЕ ИЛИ НЕ ВКЛЮЧЕННЫЕ; СВЕТОВЫЕ ВЫВЕСКИ, СВЕТОВЫЕ ТАБЛИЧКИ С ИМЕНЕ	31,23	31,23		
96	РАЗНЫЕ ГОТОВЫЕ ИЗДЕЛИЯ	4,43	4,43		

Примечание: Форма 7-ТС (регион)

2.6. ТОВАРНАЯ СТРУКТУРА ЭКСПОРТА И ИМПОРТА

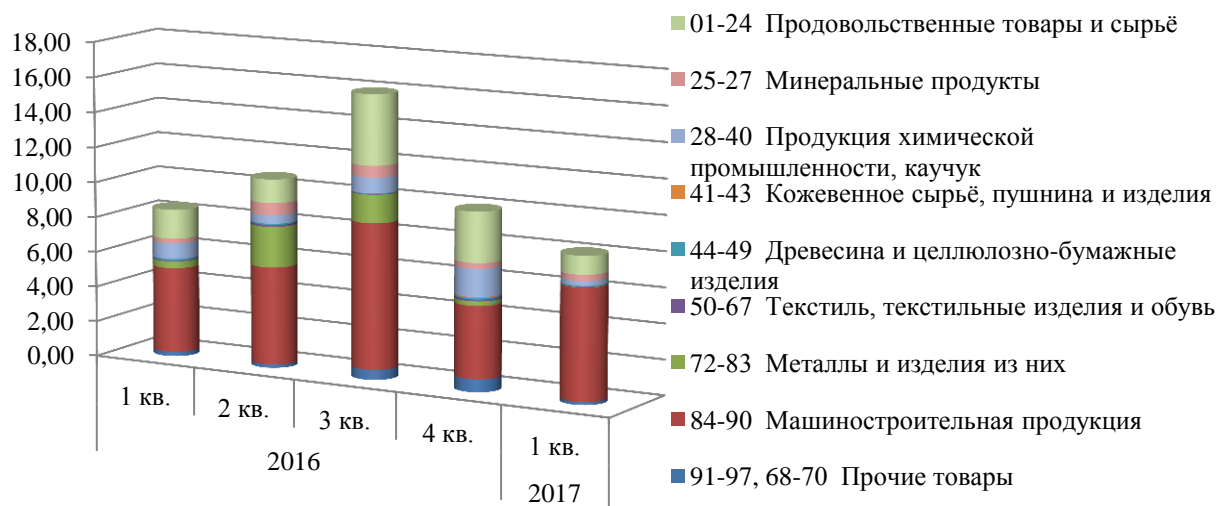
Коды ТН ВЭД ТС	Наименование товара	Страны СНГ				Страны дальнего зарубежья				ВСЕГО			
		ЭКСПОРТ		ИМПОРТ		ЭКСПОРТ		ИМПОРТ		ЭКСПОРТ		ИМПОРТ	
		1 квартал	с нач. года	1 квартал	с нач. года	1 квартал	с нач. года	1 квартал	с нач. года	1 квартал	с нач. года	1 квартал	с нач. года
1	2	3	4	5	6	7	8	9	10	11	12	13	14
	ВСЕГО	2 326,55	2 326,55	365,12	365,12	4 668,07	4 668,07	7 841,92	7 841,92	6 994,62	6 994,62	8 207,04	8 207,04
	в том числе:												
01-24	Продовольственные товары и сырьё	530,10	530,10	192,24	192,24	3 042,67	3 042,67	849,03	849,03	3 572,77	3 572,77	1 041,27	1 041,27
25-27	Минеральные продукты	176,52	176,52	2,94	2,94	608,01	608,01	349,62	349,62	784,53	784,53	352,56	352,56
27	Топливо-энергетические товары	3,19	3,19	0,00	0,00	599,67	599,67	0,00	0,00	602,86	602,86	0,00	0,00
28-40	Продукция химической промышленности, каучук	164,90	164,90	81,90	81,90	125,46	125,46	179,98	179,98	290,36	290,36	261,88	261,88
44-49	Древесина и целлюлозно-бумажные изделия	3,15	3,15	0,00	0,00	0,00	0,00	0,00	0,00	3,15	3,15	0,00	0,00
50-67	Текстиль, текстильные изделия и обувь	67,73	67,73	27,46	27,46	164,00	164,00	8,47	8,47	231,73	231,73	35,93	35,93
72-83	Металлы и изделия из них	8,52	8,52	28,43	28,43	1,13	1,13	2,92	2,92	9,65	9,65	31,35	31,35
84-90	Машиностроительная продукция	1 106,97	1 106,97	0,00	0,00	119,07	119,07	24,20	24,20	1 226,04	1 226,04	24,20	24,20
68-70 , 91-97	Прочие товары	90,56	90,56	0,00	0,00	474,85	474,85	6 294,90	6 294,90	565,40	565,40	6 294,90	6 294,90

Примечание: Форма 8-ТС (регион)

2.7. ДИНАМИКА ТОВАРНОЙ СТРУКТУРЫ ИМПОРТА

Наименование товара	Страны дальнего зарубежья				Страны СНГ			
	1 кв. 2016 г.		1 кв. 2017 г.		1 кв. 2016 г.		1 кв. 2017 г.	
	Стоим (млн \$)	Стоим (%)	Стоим (млн \$)	Стоим (%)	Стоим (млн \$)	Стоим (%)	Стоим (млн \$)	Стоим (%)
01-24 Продовольственные товары и сырьё	1,30	16,91%	0,85	10,83%	0,36	48,04%	0,19	52,65%
25-27 Минеральные продукты	0,14	1,77%	0,35	4,46%	0,12	16,79%	0,00	0,81%
28-40 Продукция химической промышленности, каучук	0,87	11,27%	0,18	2,30%	0,04	4,76%	0,08	22,43%
44-49 Древесина и целлюлозно-бумажные изделия	0,09	1,16%	0,01	0,11%	0,00	0,00%	0,03	7,52%
50-67 Текстиль, текстильные изделия и обувь	0,02	0,26%	0,00	0,04%	0,03	4,41%	0,03	7,79%
72-83 Металлы и изделия из них	0,24	3,11%	0,02	0,31%	0,15	20,50%	0,00	0,00%
84-90 Машиностроительная продукция	4,81	62,46%	6,29	80,27%	0,03	4,14%	0,00	0,00%
91-97, 68-71 Прочие товары	0,24	3,08%	0,13	1,69%	0,01	1,34%	0,03	8,81%
Общий итог	7,70	100,0%	7,84	100,0%	0,74	100,0%	0,37	100,0%

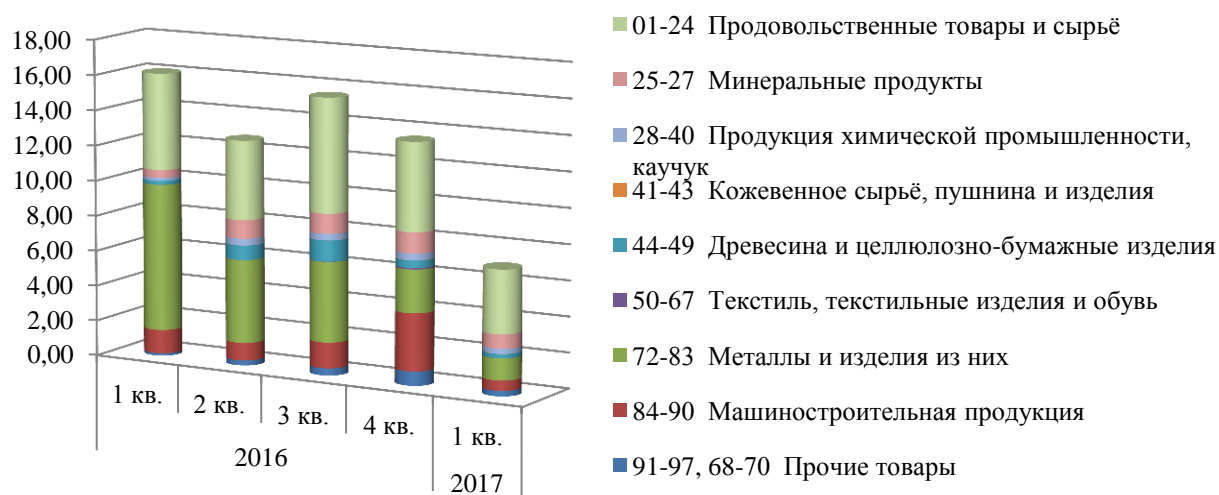
Динамика импорта



2.8. ДИНАМИКА ТОВАРНОЙ СТРУКТУРЫ ЭКСПОРТА

Наименование товара	Страны дальнего зарубежья				Страны СНГ			
	1 кв. 2016 г.		1 кв. 2017 г.		1 кв. 2016 г.		1 кв. 2017 г.	
	Стоим (млн \$)	Стоим (%)	Стоим (млн \$)	Стоим (%)	Стоим (млн \$)	Стоим (%)	Стоим (млн \$)	Стоим (%)
01-24 Продовольственные товары и сырьё	5,31	38,83%	3,04	65,18%	0,15	6,06%	0,53	22,78%
25-27 Минеральные продукты	0,29	2,13%	0,61	13,02%	0,16	6,60%	0,18	7,59%
28-40 Продукция химической промышленности, каучук	0,08	0,58%	0,13	2,69%	0,10	3,96%	0,16	7,09%
41-43 Кожевенное сырьё, пушнина и изделия	0,00	0,00%	0,00	0,00%	0,00	0,00%	0,00	0,14%
44-49 Древесина и целлюлозно-бумажные изделия	0,18	1,30%	0,16	3,51%	0,04	1,86%	0,07	2,91%
50-67 Текстиль, текстильные изделия и обувь	0,00	0,02%	0,00	0,02%	0,00	0,08%	0,01	0,37%
72-83 Металлы и изделия из них	6,52	47,65%	0,12	2,55%	1,79	74,22%	1,11	47,58%
84-90 Машиностроительная продукция	1,24	9,03%	0,47	10,17%	0,11	4,42%	0,09	3,89%
91-97, 68-71 Прочие товары	0,06	0,47%	0,13	2,85%	0,07	2,81%	0,18	7,66%
Общий итог	13,68	100,0%	4,67	100,00%	2,41	100,0%	2,33	100,00%

Динамика экспорта



2.9.ВНЕШНЯЯ ТОРГОВЛЯ ПО ТОВАРНЫМ ГРУППАМ ТН ВЭД

(млн. долл. США)

Код ТН ВЭД ЕАЭС	Наименование товарной группы	ЭКСПОРТ			ИМПОРТ		
		Всего	Страны дальнего зарубежья	Страны СНГ	Всего	Страны дальнего зарубежья	Страны СНГ
1	2	3	4	5	6	7	8
ВСЕГО		6,99	4,67	2,33	8,21	7,84	0,37
В ТОМ ЧИСЛЕ:							
01	ЖИВЫЕ ЖИВОТНЫЕ	0,00	0,00	0,00	0,00	0,00	0,00
02	МЯСО И ПИЩЕВЫЕ МЯСНЫЕ СУБПРОДУКТЫ	0,09	0,09	0,00	0,00	0,00	0,00
03	РЫБА И РАКООБРАЗНЫЕ, МОЛЛЮСКИ И ПРОЧИЕ ВОДНЫЕ БЕСПОЗВОНОЧНЫЕ	0,00	0,00	0,00	0,07	0,00	0,07
04	МОЛОЧНАЯ ПРОДУКЦИЯ; ЯЙЦА ПТИЦ; МЕД НАТУРАЛЬНЫЙ; ПИЩЕВЫЕ ПРОДУКТЫ ЖИВОТНОГО ПРОИСХОЖДЕНИЯ, В ДРУГОМ МЕСТЕ НЕ ПОИМЕНОВАННЫЕ ИЛИ НЕ ВКЛЮЧЕННЫЕ	0,14	0,14	0,00	0,01	0,00	0,01
05	ПРОДУКТЫ ЖИВОТНОГО ПРОИСХОЖДЕНИЯ, В ДРУГОМ МЕСТЕ НЕ ПОИМЕНОВАННЫЕ ИЛИ НЕ ВКЛЮЧЕННЫЕ	0,00	0,00	0,00	0,00	0,00	0,00
06	ЖИВЫЕ ДЕРЕВЬЯ И ДРУГИЕ РАСТЕНИЯ; ЛУКОВИЦЫ,КОРНИ И ПРОЧИЕ АНАЛОГИЧНЫЕ ЧАСТИ РАСТЕНИЙ;СРЕЗАННЫЕ ЦВЕТЫ И ДЕКОРАТИВНАЯ ЗЕЛЕНЬ	0,00	0,00	0,00	0,08	0,00	0,08
07	ОВОЩИ И НЕКОТОРЫЕ СЪЕДОБНЫЕ КОРНЕПЛОДЫ И КЛУБНЕПЛОДЫ	0,02	0,02	0,00	0,09	0,09	0,00
08	СЪЕДОБНЫЕ ФРУКТЫ И ОРЕХИ; КОЖУРА ЦИТРУСОВЫХ ПЛОДОВ ИЛИ КОРКИ ДЫНЬ	0,00	0,00	0,00	0,33	0,33	0,00
09	КОФЕ, ЧАЙ, МАТЕ, ИЛИ ПАРАГВАЙСКИЙ ЧАЙ, И ПРЯНОСТИ	0,01	0,01	0,00	0,02	0,02	0,00
10	ЗЛАКИ	1,96	1,62	0,34	0,00	0,00	0,00
11	ПРОДУКЦИЯ МУКОМОЛЬНО-КРУПЯНОЙ ПРОМЫШЛЕННОСТИ; СОЛОД; КРАХМАЛЫ; ИНУЛИН;ПШЕНИЧНАЯ КЛЕЙКОВИНА	0,08	0,05	0,03	0,00	0,00	0,00
15	ЖИРЫ И МАСЛА ЖИВОТНОГО ИЛИ РАСТИТЕЛЬНОГО ПРОИСХОЖДЕНИЯ И ПРОДУКТЫ ИХ РАСЩЕПЛЕНИЯ;ГОТОВЫЕ ПИЩЕВЫЕ ЖИРЫ; ВОСКИ ЖИВОТНОГО ИЛИ РАСТИТЕЛЬНОГО ПРОИСХОЖДЕНИЯ	0,16	0,16	0,00	0,00	0,00	0,00
16	ГОТОВЫЕ ПРОДУКТЫ ИЗ МЯСА, РЫБЫ ИЛИ РАКООБРАЗНЫХ, МОЛЛЮСКОВ ИЛИ ПРОЧИХ ВОДНЫХ БЕСПОЗВОНОЧНЫХ	0,02	0,02	0,00	0,02	0,00	0,02
17	САХАР И КОНДИТЕРСКИЕ ИЗДЕЛИЯ ИЗ САХАРА	0,45	0,45	0,00	0,00	0,00	0,00
18	КАКАО И ПРОДУКТЫ ИЗ НЕГО	0,00	0,00	0,00	0,00	0,00	0,00
19	ГОТОВЫЕ ПРОДУКТЫ ИЗ ЗЕРНА ЗЛАКОВ,МУКИ, КРАХМАЛА ИЛИ МОЛОКА;МУЧНЫЕ КОНДИТЕРСКИЕ ИЗДЕЛИЯ	0,03	0,03	0,00	0,00	0,00	0,00
20	ПРОДУКТЫ ПЕРЕРАБОТКИ ОВОЩЕЙ, ФРУКТОВ,ОРЕХОВ ИЛИ ПРОЧИХ ЧАСТЕЙ РАСТЕНИЙ	0,03	0,03	0,00	0,01	0,00	0,01
21	РАЗНЫЕ ПИЩЕВЫЕ ПРОДУКТЫ	0,00	0,00	0,00	0,02	0,02	0,00
22	АЛКОГОЛЬНЫЕ И БЕЗАЛКОГОЛЬНЫЕ НАПИТКИ И УКСУС	0,51	0,36	0,15	0,37	0,37	0,00
23	ОСТАТКИ И ОТХОДЫ ПИЩЕВОЙ ПРОМЫШЛЕННОСТИ;ГОТОВЫЕ КОРМА ДЛЯ ЖИВОТНЫХ	0,01	0,01	0,00	0,00	0,00	0,00
24	ТАБАК И ПРОМЫШЛЕННЫЕ ЗАМЕНИТЕЛИ ТАБАКА	0,06	0,06	0,00	0,02	0,02	0,00
25	СОЛЬ; СЕРА; ЗЕМЛИ И КАМЕНЬ; ШТУКАТУРНЫЕ МАТЕРИАЛЫ, ИЗВЕШЬ И ЦЕМЕНТ	0,12	0,01	0,11	0,03	0,02	0,00
26	РУДЫ, ШЛАК И ЗОЛА	0,06	0,00	0,06	0,33	0,33	0,00
27	ТОПЛИВО МИНЕРАЛЬНОЕ, НЕФТЬ И ПРОДУКТЫ ИХ ПЕРЕГОНКИ; БИТУМИНОЗНЫЕ	0,60	0,60	0,00	0,00	0,00	0,00

1	2	3	4	5	6	7	8
	ВЕЩЕСТВА;ВОСКИ МИНЕРАЛЬНЫЕ						
28	ПРОДУКТЫ НЕОРГАНИЧЕСКОЙ ХИМИИ; СОЕДИНЕНИЯ НЕОРГАНИЧЕСКИЕ ИЛИ ОРГАНИЧЕСКИЕ ДРАГОЦЕННЫХ МЕТАЛЛОВ, РЕДКОЗЕМЕЛЬНЫХ МЕТАЛЛОВ,РАДИОАКТИВНЫХ ЭЛЕМЕНТОВ ИЛИ ИЗОТОПОВ	0,01	0,01	0,00	0,02	0,02	0,00
29	ОРГАНИЧЕСКИЕ ХИМИЧЕСКИЕ СОЕДИНЕНИЯ	0,02	0,00	0,02	0,00	0,00	0,00
30	ФАРМАЦЕВТИЧЕСКАЯ ПРОДУКЦИЯ	0,04	0,04	0,00	0,00	0,00	0,00
32	ЭКСТРАКТЫ ДУБИЛЬНЫЕ ИЛИ КРАСИЛЬНЫЕ; ТАННИНЫ И ИХ ПРОИЗВОДНЫЕ; КРАСИТЕЛИ, ПИГМЕНТЫ И ПРОЧИЕ КРАСЯЩИЕ ВЕЩЕСТВА; КРАСКИ И ЛАКИ; ШПАТЛЕВКИ И ПРОЧИЕ МАСТИКИ; ПОЛИГРАФИЧЕСКАЯ КРАСКА, ЧЕРНИЛА, ТУШЬ	0,03	0,00	0,02	0,00	0,00	0,00
33	ЭФИРНЫЕ МАСЛА И РЕЗИНОИДЫ; ПАРФЮМЕРНЫЕ,КОСМЕТИЧЕСКИЕ ИЛИ ТУАЛЕТНЫЕ СРЕДСТВА	0,00	0,00	0,00	0,01	0,01	0,00
34	МЫЛО, ПОВЕРХНОСТНО-АКТИВНЫЕ ОРГАНИЧЕСКИЕ ВЕЩЕСТВА, МОЮЩИЕ СРЕДСТВА, СМАЗОЧНЫЕ МАТЕРИАЛЫ, ИСКУССТВЕННЫЕ И ГОТОВЫЕ ВОСКИ, СОСТАВЫ ДЛЯ ЧИСТКИ ИЛИ ПОЛИРОВКИ, СВЕЧИ И АНАЛОГИЧНЫЕ ИЗДЕЛИЯ, ПАСТЫ ДЛЯ ЛЕПКИ, ПЛАСТИЛИН, "ЗУБОВРАЧЕБНЫЙ ВОСК" И ЗУБОВРАЧЕБНЫЕ СОСТАВЫ	0,00	0,00	0,00	0,00	0,00	0,00
35	БЕЛКОВЫЕ ВЕЩЕСТВА; МОДИФИЦИРОВАННЫЕ КРАХМАЛЫ; КЛЕИ; ФЕРМЕНТЫ	0,00	0,00	0,00	0,13	0,13	0,00
38	ПРОЧИЕ ХИМИЧЕСКИЕ ПРОДУКТЫ	0,04	0,00	0,04	0,00	0,00	0,00
39	ПЛАСТМАССЫ И ИЗДЕЛИЯ ИЗ НИХ	0,15	0,07	0,08	0,09	0,01	0,08
40	КАУЧУК, РЕЗИНА И ИЗДЕЛИЯ ИЗ НИХ	0,00	0,00	0,00	0,00	0,00	0,00
42	ИЗДЕЛИЯ ИЗ КОЖИ; ШОРНО-СЕДЕЛЬНЫЕ ИЗДЕЛИЯ И УПРЯЖЬ; ДОРОЖНЫЕ ПРИНАДЛЕЖНОСТИ, ДАМСКИЕ СУМКИ И АНАЛОГИЧНЫЕ ИМ ТОВАРЫ; ИЗДЕЛИЯ ИЗ КИШОК ЖИВОТНЫХ (КРОМЕ ВОЛОКНА ИЗ ФИБРОИНА ШЕЛКОПРЯДА)	0,00	0,00	0,00	0,00	0,00	0,00
44	ДРЕВЕСИНА И ИЗДЕЛИЯ ИЗ НЕЕ; ДРЕВЕСНЫЙ УГОЛЬ	0,21	0,16	0,06	0,00	0,00	0,00
45	ПРОБКА И ИЗДЕЛИЯ ИЗ НЕЕ	0,00	0,00	0,00	0,00	0,00	0,00
46	ИЗДЕЛИЯ ИЗ СОЛОМЫ, АЛЬФЫ ИЛИ ПРОЧИХ МАТЕРИАЛОВ ДЛЯ ПЛЕТЕНИЯ; КОРЗИНОЧНЫЕ ИЗДЕЛИЯ И ПЛЕТЕННЫЕ ИЗДЕЛИЯ	0,00	0,00	0,00	0,00	0,00	0,00
48	БУМАГА И КАРТОН; ИЗДЕЛИЯ ИЗ БУМАЖНОЙ МАССЫ, БУМАГИ ИЛИ КАРТОНА	0,01	0,01	0,01	0,03	0,00	0,03
49	ПЕЧАТНЫЕ КНИГИ, ГАЗЕТЫ, РЕПРОДУКЦИИ И ДРУГИЕ ИЗДЕЛИЯ ПОЛИГРАФИЧЕСКОЙ ПРОМЫШЛЕННОСТИ;РУКОПИСИ, МАШИНОПИСНЫЕ ТЕКСТЫ И ПЛАНЫ	0,00	0,00	0,00	0,01	0,01	0,00
54	ХИМИЧЕСКИЕ НИТИ; ПЛОСКИЕ И АНАЛОГИЧНЫЕ НИТИ ИЗ ХИМИЧЕСКИХ ТЕКСТИЛЬНЫХ МАТЕРИАЛОВ	0,00	0,00	0,00	0,03	0,00	0,03
56	ВАТА, ВОЙЛОК ИЛИ ФЕТР И НЕТКАНЫЕ МАТЕРИАЛЫ;СПЕЦИАЛЬНАЯ ПРЯЖА; БЕЧЕВКИ, ВЕРЕВКИ, КАНАТЫ И ТРОСЫ И ИЗДЕЛИЯ ИЗ НИХ	0,00	0,00	0,00	0,00	0,00	0,00
57	КОВРЫ И ПРОЧИЕ ТЕКСТИЛЬНЫЕ НАПОЛЬНЫЕ ПОКРЫТИЯ	0,00	0,00	0,00	0,00	0,00	0,00
59	ТЕКСТИЛЬНЫЕ МАТЕРИАЛЫ, ПРОПИТАННЫЕ, С ПОКРЫТИЕМ ИЛИ ДУБЛИРОВАННЫЕ; ТЕКСТИЛЬНЫЕ ИЗДЕЛИЯ ТЕХНИЧЕСКОГО НАЗНАЧЕНИЯ	0,00	0,00	0,00	0,00	0,00	0,00
62	ПРЕДМЕТЫ ОДЕЖДЫ И ПРИНАДЛЕЖНОСТИ К ОДЕЖДЕ, КРОМЕ ТРИКОТАЖНЫХ МАШИННОГО ИЛИ РУЧНОГО ВЯЗАНИЯ	0,00	0,00	0,00	0,00	0,00	0,00
63	ПРОЧИЕ ГОТОВЫЕ ТЕКСТИЛЬНЫЕ ИЗДЕЛИЯ; НАБОРЫ; ОДЕЖДА И ТЕКСТИЛЬНЫЕ ИЗДЕЛИЯ, БЫВШИЕ В УПОТРЕБЛЕНИИ; ТРЯПЬЕ	0,01	0,00	0,01	0,00	0,00	0,00
64	ОБУВЬ, ГЕТРЫ И АНАЛОГИЧНЫЕ ИЗДЕЛИЯ; ИХ ДЕТАЛИ	0,00	0,00	0,00	0,00	0,00	0,00

1	2	3	4	5	6	7	8
67	ОБРАБОТАННЫЕ ПЕРЬЯ И ПУХ И ИЗДЕЛИЯ ИЗ ПЕРЬЕВ ИЛИ ПУХА; ИСКУССТВЕННЫЕ ЦВЕТЫ; ИЗДЕЛИЯ ИЗ ЧЕЛОВЕЧЕСКОГО ВОЛОСА	0,00	0,00	0,00	0,00	0,00	0,00
68	ИЗДЕЛИЯ ИЗ КАМНЯ, ГИПСА, ЦЕМЕНТА, АСБЕСТА, СЛЮДЫ ИЛИ АНАЛОГИЧНЫХ МАТЕРИАЛОВ	0,01	0,01	0,00	0,05	0,05	0,00
69	КЕРАМИЧЕСКИЕ ИЗДЕЛИЯ	0,11	0,05	0,06	0,02	0,02	0,00
70	СТЕКЛО И ИЗДЕЛИЯ ИЗ НЕГО	0,06	0,04	0,02	0,00	0,00	0,00
71	ЖЕМЧУГ ПРИРОДНЫЙ ИЛИ КУЛЬТИВИРОВАННЫЙ, ДРАГОЦЕННЫЕ ИЛИ ПОЛУДРАГОЦЕННЫЕ КАМНИ, ДРАГОЦЕННЫЕ МЕТАЛЛЫ, МЕТАЛЛЫ, ПЛАКИРОВАННЫЕ ДРАГОЦЕННЫМИ МЕТАЛЛАМИ, И ИЗДЕЛИЯ ИЗ НИХ; БИЖУТЕРИЯ; МОНЕТЫ	0,00	0,00	0,00	0,00	0,00	0,00
72	ЧЕРНЫЕ МЕТАЛЛЫ	0,81	0,02	0,79	0,02	0,02	0,00
73	ИЗДЕЛИЯ ИЗ ЧЕРНЫХ МЕТАЛЛОВ	0,08	0,04	0,04	0,01	0,01	0,00
74	МЕДЬ И ИЗДЕЛИЯ ИЗ НЕЕ	0,00	0,00	0,00	0,00	0,00	0,00
76	АЛЮМИНИЙ И ИЗДЕЛИЯ ИЗ НЕГО	0,06	0,06	0,00	0,00	0,00	0,00
82	ИНСТРУМЕНТЫ, ПРИСПОСОБЛЕНИЯ, НОЖЕВЫЕ ИЗДЕЛИЯ, ЛОЖКИ И ВИЛКИ ИЗ НЕДРАГОЦЕННЫХ МЕТАЛЛОВ; ИХ ЧАСТИ ИЗ НЕДРАГОЦЕННЫХ МЕТАЛЛОВ	0,25	0,00	0,25	0,00	0,00	0,00
83	ПРОЧИЕ ИЗДЕЛИЯ ИЗ НЕДРАГОЦЕННЫХ МЕТАЛЛОВ	0,02	0,00	0,02	0,00	0,00	0,00
84	РЕАКТОРЫ ЯДЕРНЫЕ, КОТЛЫ, ОБОРУДОВАНИЕ И МЕХАНИЧЕСКИЕ УСТРОЙСТВА; ИХ ЧАСТИ	0,14	0,12	0,02	6,25	6,25	0,00
85	ЭЛЕКТРИЧЕСКИЕ МАШИНЫ И ОБОРУДОВАНИЕ, ИХ ЧАСТИ; ЗВУКОЗАПИСЫВАЮЩАЯ И ЗВУКОВОСПРОИЗВОДЯЩАЯ АППАРАТУРА, АППАРАТУРА ДЛЯ ЗАПИСИ И ВОСПРОИЗВЕДЕНИЯ ТЕЛЕВИЗИОННОГО ИЗОБРАЖЕНИЯ И ЗВУКА, ИХ ЧАСТИ И ПРИНАДЛЕЖНОСТИ	0,24	0,17	0,07	0,03	0,03	0,00
87	СРЕДСТВА НАЗЕМНОГО ТРАНСПОРТА, КРОМЕ ЖЕЛЕЗНОДОРОЖНОГО ИЛИ ТРАМВАЙНОГО ПОДВИЖНОГО СОСТАВА, И ИХ ЧАСТИ И ПРИНАДЛЕЖНОСТИ	0,00	0,00	0,00	0,01	0,01	0,00
90	ИНСТРУМЕНТЫ И АППАРАТЫ ОПТИЧЕСКИЕ, ФОТОГРАФИЧЕСКИЕ, КИНЕМАТОГРАФИЧЕСКИЕ, ИЗМЕРИТЕЛЬНЫЕ, КОНТРОЛЬНЫЕ, ПРЕЦИЗИОННЫЕ, МЕДИЦИНСКИЕ ИЛИ ХИРУРГИЧЕСКИЕ; ИХ ЧАСТИ И ПРИНАДЛЕЖНОСТИ	0,19	0,18	0,00	0,01	0,01	0,00
91	ЧАСЫ ВСЕХ ВИДОВ И ИХ ЧАСТИ	0,00	0,00	0,00	0,00	0,00	0,00
94	МЕБЕЛЬ; ПОСТЕЛЬНЫЕ ПРИНАДЛЕЖНОСТИ, МАТРАЦЫ, ОСНОВЫ МАТРАЦНЫЕ, ДИВАННЫЕ ПОДУШКИ И АНАЛОГИЧНЫЕ НАБИВНЫЕ ПРИНАДЛЕЖНОСТИ МЕБЕЛИ; ЛАМПЫ И ОСВЕТИТЕЛЬНОЕ ОБОРУДОВАНИЕ, В ДРУГОМ МЕСТЕ НЕ ПОИМЕНОВАННЫЕ ИЛИ НЕ ВКЛЮЧЕННЫЕ; СВЕТОВЫЕ ВЫВЕСКИ, СВЕТОВЫЕ ТАБЛИЧКИ С ИМЕНЕ	0,10	0,03	0,07	0,03	0,00	0,03
95	ИГРУШКИ, ИГРЫ И СПОРТИВНЫЙ ИНВЕНТАРЬ; ИХ ЧАСТИ И ПРИНАДЛЕЖНОСТИ	0,01	0,00	0,01	0,00	0,00	0,00
96	РАЗНЫЕ ГОТОВЫЕ ИЗДЕЛИЯ	0,01	0,00	0,01	0,06	0,06	0,00

2.10. ОСНОВНАЯ НОМЕНКЛАТУРА ЭКСПОРТА

Тов. Гр.	Наименование группы	Стоим (тыс \$)		Вес (тонн)		Доля от стоим. (%)		Темп роста (%)
		2016	2017	2016	2017	2016	2017	
10	ЗЛАКИ	4 018,93	1 963,43	30 187,41	13 079,45	24,96%	28,07%	48,85%
72	ЧЕРНЫЕ МЕТАЛЛЫ	1 338,64	809,62	4 364,30	1 627,38	8,31%	11,57%	60,48%
27	ТОПЛИВО МИНЕРАЛЬНОЕ, НЕФТЬ И ПРОДУКТЫ ИХ ПЕРЕГОНКИ; БИТУМИНОЗНЫЕ ВЕЩЕСТВА; ВОСКИ МИНЕРАЛЬНЫЕ	287,11	602,86	815,44	1 360,83	1,78%	8,62%	209,97%
22	АЛКОГОЛЬНЫЕ И БЕЗАЛКОГОЛЬНЫЕ НАПИТКИ И УКСУС	473,85	511,94	1 009,86	906,87	2,94%	7,32%	108,04%
17	САХАР И КОНДИТЕРСКИЕ ИЗДЕЛИЯ ИЗ САХАРА	22,91	451,02	77,25	852,48	0,14%	6,45%	1968,47%
82	ИНСТРУМЕНТЫ, ПРИСПОСОБЛЕНИЯ, НОЖЕВЫЕ ИЗДЕЛИЯ, ЛОЖКИ И ВИЛКИ ИЗ НЕДРАГОЦЕННЫХ МЕТАЛЛОВ; ИХ ЧАСТИ ИЗ НЕДРАГОЦЕННЫХ МЕТАЛЛОВ	250,24	253,60	6,20	5,49	1,55%	3,63%	101,34%
85	ЭЛЕКТРИЧЕСКИЕ МАШИНЫ И ОБОРУДОВАНИЕ, ИХ ЧАСТИ; ЗВУКОЗАПИСЫВАЮЩАЯ И ЗВУКОВОСПРОИЗВОДЯЩАЯ АППАРАТУРА, АППАРАТУРА ДЛЯ ЗАПИСИ И ВОСПРОИЗВЕДЕНИЯ ТЕЛЕВИЗИОННОГО ИЗОБРАЖЕНИЯ И ЗВУКА, ИХ ЧАСТИ И ПРИНАДЛЕЖНОСТИ	188,91	237,48	38,84	20,93	1,17%	3,40%	125,71%
44	ДРЕВЕСИНА И ИЗДЕЛИЯ ИЗ НЕЕ; ДРЕВЕСНЫЙ УГОЛЬ	214,27	213,74	1 401,15	1 037,43	1,33%	3,06%	99,76%
90	ИНСТРУМЕНТЫ И АППАРАТЫ ОПТИЧЕСКИЕ, ФОТОГРАФИЧЕСКИЕ, КИНЕМАТОГРАФИЧЕСКИЕ, ИЗМЕРИТЕЛЬНЫЕ, КОНТРОЛЬНЫЕ, ПРЕЦИЗИОННЫЕ, МЕДИЦИНСКИЕ ИЛИ ХИРУРГИЧЕСКИЕ; ИХ ЧАСТИ И ПРИНАДЛЕЖНОСТИ	10,38	185,16	0,00	0,29	0,06%	2,65%	1784,15%
15	ЖИРЫ И МАСЛА ЖИВОТНОГО ИЛИ РАСТИТЕЛЬНОГО ПРОИСХОЖДЕНИЯ И ПРОДУКТЫ ИХ РАСЩЕПЛЕНИЯ; ГОТОВЫЕ ПИЩЕВЫЕ ЖИРЫ; ВОСКИ ЖИВОТНОГО ИЛИ РАСТИТЕЛЬНОГО ПРОИСХОЖДЕНИЯ	61,17	158,73	34,62	195,51	0,38%	2,27%	259,49%
39	ПЛАСТМАССЫ И ИЗДЕЛИЯ ИЗ НИХ	51,02	146,02	49,42	59,39	0,32%	2,09%	286,18%
84	РЕАКТОРЫ ЯДЕРНЫЕ, КОТЛЫ, ОБОРУДОВАНИЕ И МЕХАНИЧЕСКИЕ УСТРОЙСТВА; ИХ ЧАСТИ	73,30	139,51	91,44	12,72	0,46%	1,99%	190,33%
04	МОЛОЧНАЯ ПРОДУКЦИЯ; ЯЙЦА ПТИЦ; МЕД НАТУРАЛЬНЫЙ; ПИЩЕВЫЕ ПРОДУКТЫ ЖИВОТНОГО ПРОИСХОЖДЕНИЯ, В ДРУГОМ МЕСТЕ НЕ ПОИМЕНОВАННЫЕ ИЛИ НЕ ВКЛЮЧЕННЫЕ	83,86	138,08	65,00	87,13	0,52%	1,97%	164,66%
25	СОЛЬ; СЕРА; ЗЕМЛИ И КАМЕНЬ; ШТУКАТУРНЫЕ МАТЕРИАЛЫ, ИЗВЕСТЬ И ЦЕМЕНТ	163,47	118,30	7 459,82	4 300,93	1,02%	1,69%	72,37%
69	КЕРАМИЧЕСКИЕ ИЗДЕЛИЯ	23,73	110,92	153,53	1 061,00	0,15%	1,59%	467,47%
94	МЕБЕЛЬ; ПОСТЕЛЬНЫЕ ПРИНАДЛЕЖНОСТИ, МАТРАЦЫ, ОСНОВЫ МАТРАЦНЫЕ, ДИВАННЫЕ ПОДУШКИ И АНАЛОГИЧНЫЕ НАБИВНЫЕ ПРИНАДЛЕЖНОСТИ МЕБЕЛИ; ЛАМПЫ И ОСВЕТИТЕЛЬНОЕ	74,51	103,42	21,18	17,52	0,46%	1,48%	138,80%

Тов. Гр.	Наименование группы	Стоим (тыс \$)		Вес (тонн)		Доля от стоим. (%)		Темп роста (%)
		2016	2017	2016	2017	2016	2017	
	ОБОРУДОВАНИЕ, В ДРУГОМ МЕСТЕ НЕ ПОИМЕНОВАННЫЕ ИЛИ НЕ ВКЛЮЧЕННЫЕ; СВЕТОВЫЕ ВЫВЕСКИ, СВЕТОВЫЕ ТАБЛИЧКИ С ИМЕНЕ							
02	МЯСО И ПИЩЕВЫЕ МЯСНЫЕ СУБПРОДУКТЫ		91,37		34,41	0,00%	1,31%	
11	ПРОДУКЦИЯ МУКОМОЛЬНО-КРУПЯНОЙ ПРОМЫШЛЕННОСТИ; СОЛОД; КРАХМАЛЫ; ИНУЛИН; ПШЕНИЧНАЯ КЛЕЙКОВИНА	106,70	80,64	360,22	105,24	0,66%	1,15%	75,58%
73	ИЗДЕЛИЯ ИЗ ЧЕРНЫХ МЕТАЛЛОВ	208,49	76,27	468,71	66,35	1,30%	1,09%	36,58%
26	РУДЫ, ШЛАК И ЗОЛА		63,37		168,30	0,00%	0,91%	
	ПРОЧИЕ	8 447,60	539,13	7 691,05	934,32	52,47%	7,71%	6,38%
	ОБЩИЙ ИТОГ	16 099,09	6 994,62	54 295,43	25 933,95	100,0%	100,0%	43,45%

2.11. ОСНОВНАЯ НОМЕНКЛАТУРА ИМПОРТА

Тов. Гр.	Наименование группы	Стоим (тыс \$)		Вес (тонн)		Доля от стоим. (%)		Темп роста (%)
		2016	2017	2016	2017	2016	2017	
84	РЕАКТОРЫ ЯДЕРНЫЕ, КОТЛЫ, ОБОРУДОВАНИЕ И МЕХАНИЧЕСКИЕ УСТРОЙСТВА; ИХ ЧАСТИ	4 818,93	6 251,28	298,45	362,15	57,10%	76,17%	129,72%
22	АЛКОГОЛЬНЫЕ И БЕЗАЛКОГОЛЬНЫЕ НАПИТКИ И УКСУС	280,05	368,32	412,95	619,86	3,32%	4,49%	131,52%
08	СЪЕДОБНЫЕ ФРУКТЫ И ОРЕХИ; КОЖУРА ЦИТРУСОВЫХ ПЛОДОВ ИЛИ КОРКИ ДЫНЬ	112,54	328,74	176,68	593,95	1,33%	4,01%	292,09%
26	РУДЫ, ШЛАК И ЗОЛА		326,04		780,00	0,00%	3,97%	
35	БЕЛКОВЫЕ ВЕЩЕСТВА; МОДИФИЦИРОВАННЫЕ КРАХМАЛЫ; КЛЕИ; ФЕРМЕНТЫ	769,33	134,49	273,52	18,00	9,12%	1,64%	17,48%
07	ОВОЩИ И НЕКОТОРЫЕ СЪЕДОБНЫЕ КОРНЕПЛОДЫ И КЛУБНЕПЛОДЫ	834,54	91,35	754,97	87,65	9,89%	1,11%	10,95%
39	ПЛАСТМАССЫ И ИЗДЕЛИЯ ИЗ НИХ	12,19	88,39	2,42	24,62	0,14%	1,08%	724,84%
06	ЖИВЫЕ ДЕРЕВЬЯ И ДРУГИЕ РАСТЕНИЯ; ЛУКОВИЦЫ, КОРНИ И ПРОЧИЕ АНАЛОГИЧНЫЕ ЧАСТИ РАСТЕНИЙ; СРЕЗАННЫЕ ЦВЕТЫ И ДЕКОРАТИВНАЯ ЗЕЛЕНЬ	15,86	76,14	1,74	18,05	0,19%	0,93%	479,99%
03	РЫБА И РАКООБРАЗНЫЕ, МОЛЛЮСКИ И ПРОЧИЕ ВОДНЫЕ БЕСПОЗВОНОЧНЫЕ	55,07	71,57	63,15	17,41	0,65%	0,87%	129,98%
96	РАЗНЫЕ ГОТОВЫЕ ИЗДЕЛИЯ	11,46	56,82	3,23	10,04	0,14%	0,69%	496,01%
68	ИЗДЕЛИЯ ИЗ КАМНЯ, ГИПСА, ЦЕМЕНТА, АСБЕСТА, СЛЮДЫ ИЛИ АНАЛОГИЧНЫХ МАТЕРИАЛОВ	179,90	53,74	362,58	118,87	2,13%	0,65%	29,88%
94	МЕБЕЛЬ; ПОСТЕЛЬНЫЕ ПРИНАДЛЕЖНОСТИ, МАТРАЦЫ, ОСНОВЫ МАТРАЦНЫЕ, ДИВАННЫЕ ПОДУШКИ И АНАЛОГИЧНЫЕ НАБИВНЫЕ ПРИНАДЛЕЖНОСТИ МЕБЕЛИ; ЛАМПЫ И ОСВЕТИТЕЛЬНОЕ ОБОРУДОВАНИЕ, В ДРУГОМ МЕСТЕ НЕ ПОИМЕНОВАННЫЕ ИЛИ НЕ ВКЛЮЧЕННЫЕ; СВЕТОВЫЕ ВЫВЕСКИ, СВЕТОВЫЕ ТАБЛИЧКИ С ИМЕНЕ	9,91	30,12	3,02	9,96	0,12%	0,37%	303,76%
54	ХИМИЧЕСКИЕ НИТИ; ПЛОСКИЕ И АНАЛОГИЧНЫЕ НИТИ ИЗ ХИМИЧЕСКИХ ТЕКСТИЛЬНЫХ МАТЕРИАЛОВ	25,87	28,43	18,29	13,96	0,31%	0,35%	109,89%
48	БУМАГА И КАРТОН; ИЗДЕЛИЯ ИЗ БУМАЖНОЙ МАССЫ, БУМАГИ ИЛИ КАРТОНА	1,14	27,45	0,32	9,04	0,01%	0,33%	2404,20%
85	ЭЛЕКТРИЧЕСКИЕ МАШИНЫ И ОБОРУДОВАНИЕ, ИХ ЧАСТИ; ЗВУКОЗАПИСЫВАЮЩАЯ И ЗВУКОВОСПРОИЗВОДЯЩАЯ АППАРАТУРА, АППАРАТУРА ДЛЯ ЗАПИСИ И ВОСПРОИЗВЕДЕНИЯ ТЕЛЕВИЗИОННОГО ИЗОБРАЖЕНИЯ И ЗВУКА, ИХ ЧАСТИ И ПРИНАДЛЕЖНОСТИ	12,28	26,97	0,20	0,53	0,15%	0,33%	219,60%
25	СОЛЬ; СЕРА; ЗЕМЛИ И КАМЕНЬ; ШТУКАТУРНЫЕ МАТЕРИАЛЫ, ИЗВЕШЬ И ЦЕМЕНТ	139,97	26,52	1 756,95	620,42	1,66%	0,32%	18,95%
69	КЕРАМИЧЕСКИЕ ИЗДЕЛИЯ	45,49	23,33	48,65	24,17	0,54%	0,28%	51,30%

Тов. Гр.	Наименование группы	Стоим (тыс \$)		Вес (тонн)		Доля от стоим. (%)		Темп роста (%)
		2016	2017	2016	2017	2016	2017	
28	ПРОДУКТЫ НЕОРГАНИЧЕСКОЙ ХИМИИ; СОЕДИНЕНИЯ НЕОРГАНИЧЕСКИЕ ИЛИ ОРГАНИЧЕСКИЕ ДРАГОЦЕННЫХ МЕТАЛЛОВ, РЕДКОЗЕМЕЛЬНЫХ МЕТАЛЛОВ, РАДИОАКТИВНЫХ ЭЛЕМЕНТОВ ИЛИ ИЗОТОПОВ	96,53	23,13	63,45	60,51	1,14%	0,28%	23,96%
16	ГОТОВЫЕ ПРОДУКТЫ ИЗ МЯСА, РЫБЫ ИЛИ РАКООБРАЗНЫХ, МОЛЛЮСКОВ ИЛИ ПРОЧИХ ВОДНЫХ БЕСПОЗВОНОЧНЫХ	42,00	19,86	14,63	5,72	0,50%	0,24%	47,30%
21	РАЗНЫЕ ПИЩЕВЫЕ ПРОДУКТЫ	10,02	18,40	2,06	1,10	0,12%	0,22%	183,65%
ПРОЧИЕ		965,77	135,96	1 727,40	154,15	11,44%	1,66%	14,08%
ОБЩИЙ ИТОГ		8 438,85	8 207,04	5 984,68	3 550,16	100,0%	100,0%	97,25%

2.12. ЭКСПОРТ И ИМПОРТ ВАЖНЕЙШИХ ТОВАРОВ

Код ТНВЭД ЕАЭС	Наименование товара	Ед. изм.	Всего			Дальнее зарубежье			СНГ		
			Вес, тонн	Кол-во	Стоим., тыс. долл. США	Вес, тонн	Кол-во	Стоим., тыс. долл. США	Вес, тонн	Кол-во	Стоим., тыс. долл. США
1	2	3	4	5	6	7	8	9	10	11	12
	ЭКСПОРТ		1 424,10	800,27	982,02	1 330,74	775,44	905,21	93,35	24,83	76,81
2202	ВОДЫ, ВКЛЮЧАЯ МИНЕРАЛЬНЫЕ И ГАЗИРОВАННЫЕ, СОДЕРЖАЩИЕ ДОБАВКИ САХАРА ИЛИ ДРУГИХ ПОДСЛАЩИВАЮЩИХ ИЛИ ВКУСО- АРОМАТИЧЕСКИХ ВЕЩЕСТВ, И ПРОЧИЕ БЕЗАЛКОГОЛЬНЫЕ НАПИТКИ, ЗА ИСКЛЮЧЕНИЕМ ФРУКТОВЫХ ИЛИ ОВОЩНЫХ СОКОВ ТОВАРНОЙ ПОЗИЦИИ 2009	Л	252,29	200,87	89,62	246,00	194,82	88,66	6,29	6,05	0,96
2203	ПИВО СОЛОДОВОЕ	Л	342,39	304,40	261,87	335,92	299,02	258,92	6,47	5,38	2,95
2402	СИГАРЫ, СИГАРЫ С ОБРЕЗАННЫМИ КОНЦАМИ, СИГАРИЛЛЫ И СИГАРЕТЫ ИЗ ТАБАКА ИЛИ ЕГО ЗАМЕНИТЕЛЕЙ	1000 ШТ	1,09	0,79	57,07	1,09	0,79	57,07	0,00	0,00	0,00
4407	ЛЕСОМАТЕРИАЛЫ РАСПИЛЕННЫЕ ИЛИ РАСКОЛОТЫЕ ВДОЛЬ, РАЗДЕЛЕННЫЕ НА СЛОИ ИЛИ ЛУЩЕННЫЕ, СТРОГАНЫЕ ИЛИ НЕСТРОГАНЫЕ, ШЛИФОВАННЫЕ ИЛИ НЕШЛИФОВАННЫЕ, ИМЕЮЩИЕ ИЛИ НЕ ИМЕЮЩИЕ ТОРЦЕВЫЕ СОЕДИНЕНИЯ, ТОЛЩИНОЙ БОЛЕЕ 6 ММ	М3	669,70	0,73	122,78	608,50	0,67	99,26	61,20	0,06	23,52
4411	ПЛИТЫ ДРЕВЕСНОВОЛОКНИСТЫЕ ИЗ ДРЕВЕСИНЫ ИЛИ ДРУГИХ ОДРЕВЕСНЕВШИХ МАТЕРИАЛОВ С ДОБАВЛЕНИЕМ ИЛИ БЕЗ ДОБАВЛЕНИЯ СМОЛ ИЛИ ДРУГИХ ОРГАНИЧЕСКИХ ВЕЩЕСТВ	М2	13,08	1,48	4,68	0,00	0,00	0,00	13,08	1,48	4,68
7010	БУТЫЛИ, БУТЫЛКИ, ФЛАКОНЫ, КУВШИНЫ, ГОРШКИ, БАНКИ, АМПУЛЫ И ПРОЧИЕ СТЕКЛЯННЫЕ ЕМКОСТИ ДЛЯ ХРАНЕНИЯ, ТРАНСПОРТИРОВКИ ИЛИ УПАКОВКИ ТОВАРОВ; БАНКИ ДЛЯ КОНСЕРВИРОВАНИЯ СТЕКЛЯННЫЕ; ПРЕДОХРАНИТЕЛЬНЫЕ ПРОБКИ ИЗ СТЕКЛА, ПРОБКИ, КРЫШКИ И ПРОЧИЕ АНАЛОГИЧНЫЕ СТЕКЛЯН	ШТ	120,44	281,51	42,66	116,63	278,59	37,00	3,81	2,93	5,65
8413	НАСОСЫ ЖИДКОСТНЫЕ С РАСХОДОМЕРАМИ ИЛИ БЕЗ НИХ; ПОДЪЕМНИКИ ЖИДКОСТЕЙ	ШТ	0,60	0,00	34,52	0,60	0,00	34,52	0,00	0,00	0,00
8414	НАСОСЫ ВОЗДУШНЫЕ ИЛИ ВАКУУМНЫЕ, ВОЗДУШНЫЕ ИЛИ ГАЗОВЫЕ КОМПРЕССОРЫ И ВЕНТИЛЯТОРЫ; ВЕНТИЛЯЦИОННЫЕ ИЛИ	ШТ	0,07	0,01	1,54	0,00	0,00	0,00	0,07	0,01	1,54

1	2	3	4	5	6	7	8	9	10	11	12
	РЕЦИРКУЛЯЦИОННЫЕ ВЫТЯЖНЫЕ КОЛПАКИ ИЛИ ШКАФЫ С ВЕНТИЛЯТОРОМ, С ФИЛЬТРАМИ ИЛИ БЕЗ ФИЛЬТРОВ										
8421	ЦЕНТРИФУГИ, ВКЛЮЧАЯ ЦЕНТРОБЕЖНЫЕ СУШИЛКИ; ОБОРУДОВАНИЕ И УСТРОЙСТВА ДЛЯ ФИЛЬТРОВАНИЯ ИЛИ ОЧИСТКИ ЖИДКОСТЕЙ ИЛИ ГАЗОВ	ШТ	0,20	0,00	1,66	0,20	0,00	1,66	0,00	0,00	0,00
8422	МАШИНЫ ПОСУДОМОЕЧНЫЕ; ОБОРУДОВАНИЕ ДЛЯ МОЙКИ ИЛИ СУШКИ БУТЫЛОК ИЛИ ДРУГИХ ЕМКОСТЕЙ; ОБОРУДОВАНИЕ ДЛЯ ЗАПОЛНЕНИЯ, ЗАКУПОРКИ БУТЫЛОК, БАНОК, ЗАКРЫВАНИЯ ЯЩИКОВ, МЕШКОВ ИЛИ ДРУГИХ ЕМКОСТЕЙ, ДЛЯ ОПЕЧАТЫВАНИЯ ИХ ИЛИ ЭТИКЕТИРОВАНИЯ; ОБОРУДОВАНИЕ ДЛЯ ГЕРМЕТИЧНОЙ	ШТ	10,90	0,00	81,37	10,90	0,00	81,37	0,00	0,00	0,00
8424	МЕХАНИЧЕСКИЕ УСТРОЙСТВА (С РУЧНЫМ УПРАВЛЕНИЕМ ИЛИ БЕЗ НЕГО) ДЛЯ МЕТАНИЯ, РАЗБРЫЗГИВАНИЯ ИЛИ РАСПЫЛЕНИЯ ЖИДКОСТЕЙ ИЛИ ПОРОШКОВ; ОГНЕТУШИТЕЛИ ЗАРЯЖЕННЫЕ ИЛИ НЕЗАРЯЖЕННЫЕ; ПУЛЬВЕРИЗАТОРЫ И АНАЛОГИЧНЫЕ УСТРОЙСТВА; ПАРОСТРУЙНЫЕ ИЛИ ПЕСКОСТРУЙНЫЕ И АНАЛОГИЧНЫЕ	ШТ	0,69	0,11	12,20	0,00	0,00	0,00	0,69	0,11	12,20
8428	МАШИНЫ И УСТРОЙСТВА ДЛЯ ПОДЪЕМА, ПЕРЕМЕЩЕНИЯ, ПОГРУЗКИ ИЛИ РАЗГРУЗКИ (НАПРИМЕР, ЛИФТЫ, ЭСКАЛАТОРЫ, КОНВЕЙЕРЫ, КАНАТНЫЕ ДОРОГИ) ПРОЧИЕ	ШТ	0,20	0,00	0,83	0,20	0,00	0,83	0,00	0,00	0,00
8443	МАШИНЫ ПЕЧАТНЫЕ, ИСПОЛЬЗУЕМЫЕ ДЛЯ ПЕЧАТИ ПОСРЕДСТВОМ ПЛАСТИН, ЦИЛИНДРОВ И ДРУГИХ ПЕЧАТНЫХ ФОРМ ТОВАРНОЙ ПОЗИЦИИ 8442; ПРОЧИЕ ПРИНТЕРЫ, КОПИРОВАЛЬНЫЕ АППАРАТЫ И ФАКСИМИЛЬНЫЕ АППАРАТЫ, ОБЪЕДИНЕННЫЕ ИЛИ НЕОБЪЕДИНЕННЫЕ; ИХ ЧАСТИ И ПРИНАДЛЕЖНОСТИ	ШТ	0,01	0,00	0,18	0,01	0,00	0,18	0,00	0,00	0,00
8471	ВЫЧИСЛИТЕЛЬНЫЕ МАШИНЫ И ИХ БЛОКИ; МАГНИТНЫЕ ИЛИ ОПТИЧЕСКИЕ СЧИТЫВАЮЩИЕ УСТРОЙСТВА, МАШИНЫ ДЛЯ ПЕРЕНОСА ДАННЫХ НА НОСИТЕЛИ ИНФОРМАЦИИ В КОДИРОВАННОЙ ФОРМЕ И МАШИНЫ ДЛЯ ОБРАБОТКИ ПОДОБНОЙ ИНФОРМАЦИИ, В ДРУГОМ МЕСТЕ НЕ ПОИМЕНОВАННЫЕ ИЛИ НЕ ВКЛЮЧЕННЫЕ	ШТ	0,01	0,00	1,31	0,01	0,00	1,31	0,00	0,00	0,00
8479	МАШИНЫ И МЕХАНИЧЕСКИЕ УСТРОЙСТВА, ИМЕЮЩИЕ ИНДИВИДУАЛЬНЫЕ ФУНКЦИИ, В	ШТ	0,02	0,01	0,12	0,00	0,00	0,00	0,02	0,01	0,12

1	2	3	4	5	6	7	8	9	10	11	12
	ДРУГОМ МЕСТЕ ДАННОЙ ГРУППЫ НЕ ПОИМЕНОВАННЫЕ ИЛИ НЕ ВКЛЮЧЕННЫЕ										
8502	ЭЛЕКТРОГЕНЕРАТОРНЫЕ УСТАНОВКИ И ВРАЩАЮЩИЕСЯ ЭЛЕКТРИЧЕСКИЕ ПРЕОБРАЗОВАТЕЛИ	ШТ	6,00	0,00	65,43	6,00	0,00	65,43	0,00	0,00	0,00
8504	ТРАНСФОРМАТОРЫ ЭЛЕКТРИЧЕСКИЕ, СТАТИЧЕСКИЕ ЭЛЕКТРИЧЕСКИЕ ПРЕОБРАЗОВАТЕЛИ (НАПРИМЕР, ВЫПРЯМИТЕЛИ), КАТУШКИ ИНДУКТИВНОСТИ И ДРОССЕЛИ	ШТ	3,00	0,00	13,00	3,00	0,00	13,00	0,00	0,00	0,00
8516	ЭЛЕКТРИЧЕСКИЕ ВОДОНАГРЕВАТЕЛИ БЕЗЫНЕРЦИОННЫЕ ИЛИ АККУМУЛИРУЮЩИЕ, ЭЛЕКТРОНАГРЕВАТЕЛИ ПОГРУЖНЫЕ; ЭЛЕКТРООБОРУДОВАНИЕ ОБОГРЕВА ПРОСТРАНСТВА И ОБОГРЕВА ГРУНТА, ЭЛЕКТРОТЕРМИЧЕСКИЕ АППАРАТЫ ДЛЯ УХОДА ЗА ВОЛОСАМИ (НАПРИМЕР, СУШИЛКИ ДЛЯ ВОЛОС, БИГУДИ, ЩИПЦЫ ДЛЯ	ШТ	1,77	1,17	26,90	0,32	1,00	12,87	1,45	0,17	14,03
8531	ЭЛЕКТРООБОРУДОВАНИЕ ЗВУКОВОЕ ИЛИ ВИЗУАЛЬНОЕ СИГНАЛИЗАЦИОННОЕ (НАПРИМЕР, ЗВОНКИ, СИРЕНЫ, ИНДИКАТОРНЫЕ ПАНЕЛИ, УСТРОЙСТВА СИГНАЛИЗАЦИОННЫЕ ОХРАННЫЕ ИЛИ УСТРОЙСТВА ДЛЯ ПОДАЧИ ПОЖАРНОГО СИГНАЛА), КРОМЕ ОБОРУДОВАНИЯ ТОВАРНОЙ ПОЗИЦИИ 8512 ИЛИ 8530	ШТ	0,04	0,01	2,31	0,04	0,01	2,31	0,00	0,00	0,00
8539	ЛАМПЫ НАКАЛИВАНИЯ ЭЛЕКТРИЧЕСКИЕ ИЛИ ГАЗОРАЗРЯДНЫЕ, ВКЛЮЧАЯ ЛАМПЫ ГЕРМЕТИЧНЫЕ НАПРАВЛЕННОГО СВЕТА, А ТАКЖЕ УЛЬТРАФИОЛЕТОВЫЕ ИЛИ ИНФРАКРАСНЫЕ ЛАМПЫ; ДУГОВЫЕ ЛАМПЫ	ШТ	0,23	7,85	7,32	0,00	0,00	0,00	0,23	7,85	7,32
8541	ДИОДЫ, ТРАНЗИСТОРЫ И АНАЛОГИЧНЫЕ ПОЛУПРОВОДНИКОВЫЕ ПРИБОРЫ; ФОТОЧУВСТВИТЕЛЬНЫЕ ПОЛУПРОВОДНИКОВЫЕ ПРИБОРЫ, ВКЛЮЧАЯ ФОТОГАЛЬВАНИЧЕСКИЕ ЭЛЕМЕНТЫ, СОБРАННЫЕ ИЛИ НЕ СОБРАННЫЕ В МОДУЛИ, ВМОНТИРОВАННЫЕ ИЛИ НЕ ВМОНТИРОВАННЫЕ В ПАНЕЛИ; СВЕТОИЗЛУЧАЮЩИЕ ДИОДЫ; ПЬЕЗ	ШТ	0,04	0,66	1,78	0,00	0,00	0,00	0,04	0,66	1,78
8711	МОТОЦИКЛЫ (ВКЛЮЧАЯ МОПЕДЫ) И ВЕЛОСИПЕДЫ С УСТАНОВЛЕННЫМ ВСПОМОГАТЕЛЬНЫМ ДВИГАТЕЛЕМ, С КОЛЯСКАМИ ИЛИ БЕЗ НИХ; КОЛЯСКИ	ШТ	1,07	0,00	1,50	1,07	0,00	1,50	0,00	0,00	0,00

1	2	3	4	5	6	7	8	9	10	11	12
9011	МИКРОСКОПЫ ОПТИЧЕСКИЕ СЛОЖНЫЕ, ВКЛЮЧАЯ МИКРОСКОПЫ ДЛЯ МИКРОФОТОСЪЕМКИ, МИКРОКИНОСЪЕМКИ ИЛИ МИКРОПРОЕКЦИРОВАНИЯ	ШТ	0,01	0,00	0,75	0,01	0,00	0,75	0,00	0,00	0,00
9013	УСТРОЙСТВА НА ЖИДКИХ КРИСТАЛЛАХ, КРОМЕ ИЗДЕЛИЙ, БОЛЕЕ ТОЧНО ОПИСАННЫХ В ДРУГИХ ТОВАРНЫХ ПОЗИЦИЯХ; ЛАЗЕРЫ, КРОМЕ ЛАЗЕРНЫХ ДИОДОВ; ПРИБОРЫ И ИНСТРУМЕНТЫ ОПТИЧЕСКИЕ ПРОЧИЕ, В ДРУГОМ МЕСТЕ ДАННОЙ ГРУППЫ НЕ ПОИМЕНОВАННЫЕ ИЛИ НЕ ВКЛЮЧЕННЫЕ	ШТ	0,01	0,05	0,05	0,00	0,00	0,00	0,01	0,05	0,05
9018	ПРИБОРЫ И УСТРОЙСТВА, ПРИМЕНЯЕМЫЕ В МЕДИЦИНЕ, ХИРУРГИИ, СТОМАТОЛОГИИ ИЛИ ВЕТЕРИНАРИИ, ВКЛЮЧАЯ СЦИНТИГРАФИЧЕСКУЮ АППАРАТУРУ, АППАРАТУРА ЭЛЕКТРОМЕДИЦИНСКАЯ ПРОЧАЯ И ПРИБОРЫ ДЛЯ ИССЛЕДОВАНИЯ ЗРЕНИЯ	ШТ	0,19	0,52	115,27	0,19	0,52	115,27	0,00	0,00	0,00
9027	ПРИБОРЫ И АППАРАТУРА ДЛЯ ФИЗИЧЕСКОГО ИЛИ ХИМИЧЕСКОГО АНАЛИЗА (НАПРИМЕР, ПОЛЯРИМЕТРЫ, РЕФРАКТОМЕТРЫ, СПЕКТРОМЕТРЫ, ГАЗО- ИЛИ ДЫМОАНАЛИЗАТОРЫ); ПРИБОРЫ И АППАРАТУРА ДЛЯ ИЗМЕРЕНИЯ ИЛИ КОНТРОЛЯ ВЯЗКОСТИ, ПОРИСТОСТИ, РАСШИРЕНИЯ, ПОВЕРХНОСТНОГО НАТЯЖЕНИЯ ИЛИ А	ШТ	0,06	0,00	33,29	0,06	0,00	33,29	0,00	0,00	0,00
9032	ПРИБОРЫ И УСТРОЙСТВА ДЛЯ АВТОМАТИЧЕСКОГО РЕГУЛИРОВАНИЯ ИЛИ УПРАВЛЕНИЯ	ШТ	0,01	0,07	2,00	0,00	0,00	0,00	0,01	0,07	2,00
ИМПОРТ			990,84	414,11	6 411,46	981,04	413,86	6 382,47	9,81	0,25	28,99
2201	ВОДЫ, ВКЛЮЧАЯ ПРИРОДНЫЕ ИЛИ ИСКУССТВЕННЫЕ МИНЕРАЛЬНЫЕ, ГАЗИРОВАННЫЕ, БЕЗ ДОБАВЛЕНИЯ САХАРА ИЛИ ДРУГИХ ПОДСЛАЩИВАЮЩИХ ИЛИ ВКУСО-АРОМАТИЧЕСКИХ ВЕЩЕСТВ; ЛЕД И СНЕГ	Л	78,09	45,94	33,61	78,09	45,94	33,61	0,00	0,00	0,00
2202	ВОДЫ, ВКЛЮЧАЯ МИНЕРАЛЬНЫЕ И ГАЗИРОВАННЫЕ, СОДЕРЖАЩИЕ ДОБАВКИ САХАРА ИЛИ ДРУГИХ ПОДСЛАЩИВАЮЩИХ ИЛИ ВКУСО-АРОМАТИЧЕСКИХ ВЕЩЕСТВ, И ПРОЧИЕ БЕЗАЛКОГОЛЬНЫЕ НАПИТКИ, ЗА ИСКЛЮЧЕНИЕМ ФРУКТОВЫХ ИЛИ ОВОЩНЫХ СОКОВ ТОВАРНОЙ ПОЗИЦИИ 2009	Л	515,41	357,16	206,05	515,41	357,16	206,05	0,00	0,00	0,00
2203	ПИВО СОЛОДОВОЕ	Л	8,26	4,80	4,44	8,26	4,80	4,44	0,00	0,00	0,00

1	2	3	4	5	6	7	8	9	10	11	12
2204	ВИНА ВИНОГРАДНЫЕ НАТУРАЛЬНЫЕ, ВКЛЮЧАЯ КРЕПЛЕННЫЕ; СУСЛО ВИНОГРАДНОЕ, КРОМЕ УКАЗАННОГО В ТОВАРНОЙ ПОЗИЦИИ 2009	Л	2,13	1,08	7,91	2,13	1,08	7,91	0,00	0,00	0,00
2205	ВЕРМУТЫ И ВИНОГРАДНЫЕ НАТУРАЛЬНЫЕ ВИНА ПРОЧИЕ С ДОБАВЛЕНИЕМ РАСТИТЕЛЬНЫХ ИЛИ АРОМАТИЧЕСКИХ ВЕЩЕСТВ	Л	1,00	0,62	3,52	1,00	0,62	3,52	0,00	0,00	0,00
2208	СПИРТ ЭТИЛОВЫЙ НЕДЕНАТУРИРОВАННЫЙ С КОНЦЕНТРАЦИЕЙ СПИРТА МЕНЕЕ 80 ОБ.%; СПИРТОВЫЕ НАСТОЙКИ, ЛИКЕРЫ И ПРОЧИЕ СПИРТНЫЕ НАПИТКИ	Л 100% СПИРТА	14,23	3,44	103,69	14,23	3,44	103,69	0,00	0,00	0,00
2402	СИГАРЫ, СИГАРЫ С ОБРЕЗАННЫМИ КОНЦАМИ, СИГАРИЛЛЫ И СИГАРЕТЫ ИЗ ТАБАКА ИЛИ ЕГО ЗАМЕНТЕЛЕЙ	1000 ШТ	0,78	0,59	18,12	0,78	0,59	18,12	0,00	0,00	0,00
8419	МАШИНЫ, ОБОРУДОВАНИЕ ПРОМЫШЛЕННОЕ ИЛИ ЛАБОРАТОРНОЕ С ЭЛЕКТРИЧЕСКИМ ИЛИ НЕЭЛЕКТРИЧЕСКИМ НАГРЕВОМ (ИСКЛЮЧАЯ ПЕЧИ, КАМЕРЫ И ДРУГОЕ ОБОРУДОВАНИЕ ТОВАРНОЙ ПОЗИЦИИ 8514) ДЛЯ ОБРАБОТКИ МАТЕРИАЛОВ В ПРОЦЕССЕ С ИЗМЕНЕНИЕМ ТЕМПЕРАТУРЫ, ТАКОМ КАК НАГРЕВ, ВАРКА, ЖАР	ШТ	105,51	0,01	1 803,02	105,51	0,01	1 803,02	0,00	0,00	0,00
8421	ЦЕНТРИФУГИ, ВКЛЮЧАЯ ЦЕНТРОБЕЖНЫЕ СУШИЛКИ; ОБОРУДОВАНИЕ И УСТРОЙСТВА ДЛЯ ФИЛЬТРОВАНИЯ ИЛИ ОЧИСТКИ ЖИДКОСТЕЙ ИЛИ ГАЗОВ	ШТ	6,68	0,00	62,87	6,68	0,00	62,87	0,00	0,00	0,00
8422	МАШИНЫ ПОСУДОМОЕЧНЫЕ; ОБОРУДОВАНИЕ ДЛЯ МОЙКИ ИЛИ СУШКИ БУТЫЛОК ИЛИ ДРУГИХ ЕМКОСТЕЙ; ОБОРУДОВАНИЕ ДЛЯ ЗАПОЛНЕНИЯ, ЗАКУПОРКИ БУТЫЛОК, БАНОК, ЗАКРЫВАНИЯ ЯЩИКОВ, МЕШКОВ ИЛИ ДРУГИХ ЕМКОСТЕЙ, ДЛЯ ОПЕЧАТЫВАНИЯ ИХ ИЛИ ЭТИКЕТИРОВАНИЯ; ОБОРУДОВАНИЕ ДЛЯ ГЕРМЕТИЧНОЙ	ШТ	155,90	0,01	3 797,33	155,90	0,01	3 797,33	0,00	0,00	0,00
8428	МАШИНЫ И УСТРОЙСТВА ДЛЯ ПОДЪЕМА, ПЕРЕМЕЩЕНИЯ, ПОГРУЗКИ ИЛИ РАЗГРУЗКИ (НАПРИМЕР, ЛИФТЫ, ЭСКАЛАТОРЫ, КОНВЕЙЕРЫ, КАНАТНЫЕ ДОРОГИ) ПРОЧИЕ	ШТ	1,80	0,00	7,99	1,80	0,00	7,99	0,00	0,00	0,00
8464	СТАНКИ ДЛЯ ОБРАБОТКИ КАМНЯ, КЕРАМИКИ, БЕТОНА, АСБОЦЕМЕНТА ИЛИ АНАЛОГИЧНЫХ МИНЕРАЛЬНЫХ МАТЕРИАЛОВ ИЛИ ДЛЯ ХОЛОДНОЙ ОБРАБОТКИ СТЕКЛА	ШТ	68,44	0,00	188,40	68,44	0,00	188,40	0,00	0,00	0,00
8465	СТАНКИ (ВКЛЮЧАЯ МАШИНЫ ДЛЯ СБОРКИ С ПОМОЩЬЮ ГВОЗДЕЙ, СКОБ, КЛЕЯ ИЛИ ДРУГИМИ	ШТ	0,51	0,00	7,67	0,51	0,00	7,67	0,00	0,00	0,00

1	2	3	4	5	6	7	8	9	10	11	12
	СПОСОБАМИ) ДЛЯ ОБРАБОТКИ ДЕРЕВА, ПРОБКИ, КОСТИ, ЭБОНИТА, ТВЕРДЫХ ПЛАСТМАСС ИЛИ АНАЛОГИЧНЫХ ТВЕРДЫХ МАТЕРИАЛОВ										
8477	ОБОРУДОВАНИЕ ДЛЯ ОБРАБОТКИ РЕЗИНЫ ИЛИ ПЛАСТМАСС ИЛИ ДЛЯ ПРОИЗВОДСТВА ПРОДУКЦИИ ИЗ ЭТИХ МАТЕРИАЛОВ, В ДРУГОМ МЕСТЕ ДАННОЙ ГРУППЫ НЕ ПОИМЕНОВАННОЕ ИЛИ НЕ ВКЛЮЧЕННОЕ	ШТ	10,50	0,00	87,95	10,50	0,00	87,95	0,00	0,00	0,00
8479	МАШИНЫ И МЕХАНИЧЕСКИЕ УСТРОЙСТВА, ИМЕЮЩИЕ ИНДИВИДУАЛЬНЫЕ ФУНКЦИИ, В ДРУГОМ МЕСТЕ ДАННОЙ ГРУППЫ НЕ ПОИМЕНОВАННЫЕ ИЛИ НЕ ВКЛЮЧЕННЫЕ	ШТ	3,91	0,00	29,03	3,91	0,00	29,03	0,00	0,00	0,00
8482	ПОДШИПНИКИ ШАРИКОВЫЕ ИЛИ РОЛИКОВЫЕ	ШТ	0,04	0,03	0,72	0,04	0,03	0,72	0,00	0,00	0,00
8483	ВАЛЫ ТРАНСМИССИОННЫЕ (ВКЛЮЧАЯ КУЛАЧКОВЫЕ И КОЛЕНЧАТЫЕ) И КРИВОШИПЫ; КОРПУСА ПОДШИПНИКОВ И ПОДШИПНИКИ СКОЛЬЖЕНИЯ ДЛЯ ВАЛОВ; ШЕСТЕРНИ И ЗУБЧАТЫЕ ПЕРЕДАЧИ; ШАРИКОВЫЕ ИЛИ РОЛИКОВЫЕ ВИНТОВЫЕ ПЕРЕДАЧИ; КОРОБКИ ПЕРЕДАЧ И ДРУГИЕ ВАРИАТОРЫ СКОРОСТИ, ВКЛЮЧАЯ ГИДРО	ШТ	0,07	0,02	1,98	0,07	0,02	1,98	0,00	0,00	0,00
8501	ДВИГАТЕЛИ И ГЕНЕРАТОРЫ ЭЛЕКТРИЧЕСКИЕ (КРОМЕ ЭЛЕКТРОГЕНЕРАТОРНЫХ УСТАНОВОК)	ШТ	0,35	0,00	2,67	0,35	0,00	2,67	0,00	0,00	0,00
8716	ПРИЦЕПЫ И ПОЛУПРИЦЕПЫ; ПРОЧИЕ НЕСАМОХОДНЫЕ ТРАНСПОРТНЫЕ СРЕДСТВА; ИХ ЧАСТИ	ШТ	7,35	0,00	6,54	7,35	0,00	6,54	0,00	0,00	0,00
9025	АРЕОМЕТРЫ И АНАЛОГИЧНЫЕ ПРИБОРЫ, ДЕЙСТВУЮЩИЕ ПРИ ПОГРУЖЕНИИ В ЖИДКОСТЬ, ТЕРМОМЕТРЫ, ПИРОМЕТРЫ, БАРОМЕТРЫ, ГИГРОМЕТРЫ И ПСИХРОМЕТРЫ, С ЗАПИСЫВАЮЩИМ УСТРОЙСТВОМ ИЛИ БЕЗ ЗАПИСЫВАЮЩЕГО УСТРОЙСТВА, И ЛЮБЫЕ КОМБИНАЦИИ ЭТИХ ПРИБОРОВ	ШТ	0,01	0,07	3,74	0,01	0,07	3,74	0,00	0,00	0,00
9026	ПРИБОРЫ И АППАРАТУРА ДЛЯ ИЗМЕРЕНИЯ ИЛИ КОНТРОЛЯ РАСХОДА, УРОВНЯ, ДАВЛЕНИЯ ИЛИ ДРУГИХ ПЕРЕМЕННЫХ ХАРАКТЕРИСТИК ЖИДКОСТЕЙ ИЛИ ГАЗОВ (НАПРИМЕР, РАСХОДОМЕРЫ, УКАЗАТЕЛИ УРОВНЯ, МАНОМЕТРЫ, ТЕПЛОМЕРЫ), КРОМЕ ПРИБОРОВ И АППАРАТУРЫ ТОВАРНОЙ ПОЗИЦИИ 9014, 9015, 90	ШТ	0,00	0,01	0,11	0,00	0,01	0,11	0,00	0,00	0,00
9027	ПРИБОРЫ И АППАРАТУРА ДЛЯ ФИЗИЧЕСКОГО ИЛИ	ШТ	0,00	0,00	0,21	0,00	0,00	0,21	0,00	0,00	0,00

1	2	3	4	5	6	7	8	9	10	11	12
	ХИМИЧЕСКОГО АНАЛИЗА (НАПРИМЕР, ПОЛЯРИМЕТРЫ, РЕФРАКТОМЕТРЫ, СПЕКТРОМЕТРЫ, ГАЗО- ИЛИ ДЫМОАНАЛИЗАТОРЫ); ПРИБОРЫ И АППАРАТУРА ДЛЯ ИЗМЕРЕНИЯ ИЛИ КОНТРОЛЯ ВЯЗКОСТИ, ПОРИСТОСТИ, РАСШИРЕНИЯ, ПОВЕРХНОСТНОГО НАТЯЖЕНИЯ ИЛИ А										
9031	ИЗМЕРИТЕЛЬНЫЕ ИЛИ КОНТРОЛЬНЫЕ ПРИБОРЫ, УСТРОЙСТВА И МАШИНЫ, В ДРУГОМ МЕСТЕ ДАННОЙ ГРУППЫ НЕ ПОИМЕНОВАННЫЕ ИЛИ НЕ ВКЛЮЧЕННЫЕ; ПРОЕКТОРЫ ПРОФИЛЬНЫЕ	ШТ	0,00	0,02	1,33	0,00	0,02	1,33	0,00	0,00	0,00
9032	ПРИБОРЫ И УСТРОЙСТВА ДЛЯ АВТОМАТИЧЕСКОГО РЕГУЛИРОВАНИЯ ИЛИ УПРАВЛЕНИЯ	ШТ	0,01	0,05	3,14	0,01	0,05	3,14	0,00	0,00	0,00
9401	МЕБЕЛЬ ДЛЯ СИДЕНИЯ (КРОМЕ УКАЗАННОЙ В ТОВАРНОЙ ПОЗИЦИИ 9402), ТРАНСФОРМИРУЕМАЯ ИЛИ НЕ ТРАНСФОРМИРУЕМАЯ В КРОВАТИ, И ЕЕ ЧАСТИ	ШТ	0,41	0,01	2,94	0,00	0,00	0,00	0,41	0,01	2,94
9403	МЕБЕЛЬ ПРОЧАЯ И ЕЕ ЧАСТИ	ШТ	9,47	0,24	26,46	0,08	0,00	0,41	9,40	0,24	26,05

Примечание: Форма 2-ТС (регион)

2.13. ВНЕШНЯЯ ТОРГОВЛЯ СУБЪЕКТОВ СКФО В РАЗРЕЗЕ СТРАН ДЗ и СНГ

Регион участника ВЭД	Значения	1 квартал 2016 года				2016 Итог	1 квартал 2017 года				2017 Итог
		Страны дальнего зарубежья		Страны СНГ			Страны дальнего зарубежья		Страны СНГ		
		ЭКСПОРТ	ИМПОРТ	ЭКСПОРТ	ИМПОРТ		ЭКСПОРТ	ИМПОРТ	ЭКСПОРТ	ИМПОРТ	
Кабардино-Балкарская Республика	Вес (тыс. тонн)	6,41	1,91	1,78	5,10	15,20	5,96	4,76	1,64	1,48	13,84
	Стат. Стоим (тыс. долл. США)	4 550,74	4 353,61	1 718,45	1 757,21	12 380,01	2 860,15	15 622,33	1 943,59	2 105,97	22 532,04
	Вес (%)	1,01%	3,70%	0,82%	12,42%	1,61%	1,09%	6,91%	0,73%	3,79%	1,58%
	Стат. Стоим (%)	2,65%	2,81%	2,75%	5,11%	2,92%	1,96%	7,49%	2,53%	4,66%	4,73%
Карачаево-Черкесская Республика	Вес (тыс. тонн)	5,99	5,35	1,94	1,22	14,50	1,17	8,98	1,92	0,42	12,50
	Стат. Стоим (тыс. долл. США)	1 824,36	19 835,79	1 557,63	1 786,80	25 004,57	1 169,05	42 216,06	1 518,74	1 780,75	46 684,60
	Вес (%)	0,95%	10,37%	0,89%	2,98%	1,54%	0,21%	13,05%	0,86%	1,09%	1,43%
	Стат. Стоим (%)	1,06%	12,79%	2,49%	5,19%	5,90%	0,80%	20,24%	1,98%	3,94%	9,80%
Республика Дагестан	Вес (тыс. тонн)	28,22	7,04	47,56	20,79	103,61	5,62	24,01	22,43	15,74	67,80
	Стат. Стоим (тыс. долл. США)	5 242,50	17 280,28	8 517,14	13 078,67	44 118,58	2 067,69	35 557,77	5 458,23	11 340,67	54 424,35
	Вес (%)	4,46%	13,64%	21,88%	50,62%	10,99%	1,03%	34,87%	10,05%	40,38%	7,74%
	Стат. Стоим (%)	3,06%	11,14%	13,62%	38,01%	10,42%	1,42%	17,05%	7,11%	25,12%	11,43%
Республика Ингушетия	Вес (тыс. тонн)	0,51	0,58	0,04	0,00	1,12	1,81	0,24	0,21	0,00	2,26
	Стат. Стоим (тыс. долл. США)	76,59	8 078,68	13,75	0,00	8 169,01	676,17	479,49	38,82	0,00	1 194,47
	Вес (%)	0,08%	1,13%	0,02%	0,00%	0,12%	0,33%	0,35%	0,09%	0,00%	0,26%
	Стат. Стоим (%)	0,04%	5,21%	0,02%	0,00%	1,93%	0,46%	0,23%	0,05%	0,00%	0,25%
Республика Северная Осетия - Алания	Вес (тыс. тонн)	41,70	4,44	12,59	1,55	60,28	16,86	3,12	9,08	0,43	29,48
	Стат. Стоим (тыс. долл. США)	13 684,83	7 697,04	2 414,26	741,81	24 537,94	4 668,07	7 841,92	2 326,55	365,12	15 201,66
	Вес (%)	6,59%	8,60%	5,79%	3,76%	6,39%	3,09%	4,53%	4,07%	1,10%	3,37%
	Стат. Стоим (%)	7,98%	4,96%	3,86%	2,16%	5,79%	3,20%	3,76%	3,03%	0,81%	3,19%
Ставропольский край	Вес (тыс. тонн)	549,61	31,49	153,35	12,41	746,86	512,91	25,65	187,69	20,90	747,15
	Стат. Стоим (тыс. долл. США)	146 128,05	94 270,63	48 226,72	17 040,76	305 666,16	134 090,26	95 802,44	65 458,05	29 547,54	324 898,29
	Вес (%)	86,88%	61,00%	70,55%	30,22%	79,23%	94,10%	37,25%	84,07%	53,62%	85,28%
	Стат. Стоим (%)	85,18%	60,79%	77,14%	49,53%	72,17%	92,06%	45,93%	85,22%	65,44%	68,23%
Чеченская Республика	Вес (тыс. тонн)	0,19	0,80	0,10	0,00	1,09	0,72	2,09	0,27	0,00	3,09
	Стат. Стоим (тыс. долл. США)	37,29	3 567,86	69,16	2,64	3 676,96	128,81	11 046,74	63,22	14,47	11 253,23
	Вес (%)	0,03%	1,55%	0,05%	0,00%	0,12%	0,13%	3,03%	0,12%	0,01%	0,35%
	Стат. Стоим (%)	0,02%	2,30%	0,11%	0,01%	0,87%	0,09%	5,30%	0,08%	0,03%	2,36%
Итог Вес (тыс. тонн)		632,62	51,61	217,36	41,07	942,66	545,04	68,86	223,24	38,98	876,12
Итог Стат. Стоим (тыс. долл. США)		171 544,35	155 083,89	62 517,10	34 407,90	423 553,23	145 660,19	208 566,75	76 807,19	45 154,51	476 188,65
Итог Вес (%)		100,00%	100,00%	100,00%	100,00%	100,00%	100,00%	100,00%	100,00%	100,00%	100,00%
Итог Стат. Стоим (%)		100,00%	100,00%	100,00%	100,00%	100,00%	100,00%	100,00%	100,00%	100,00%	100,00%

КРАТКИЕ МЕТОДОЛОГИЧЕСКИЕ ПОЯСНЕНИЯ

1. Исходными данными при формировании таможенной статистики внешней торговли являются сведения, содержащиеся в декларациях на товары (далее - ДТ).

2. Учет данных в таможенной статистике внешней торговли Российской Федерации осуществляется в соответствии с «Методологией таможенной статистики внешней торговли».

3. Учет ввоза и вывоза товаров осуществляется по дате разрешения таможенного органа на выпуск товара.

4. Пересчет статистической стоимости в доллары США производится по курсу, котируемому Центральным банком Российской Федерации на день принятия таможенным органом ДТ.

5. В таможенной статистике внешней торговли странами - партнерами считаются:

при ввозе:

- страна происхождения товара;

- страна отправления, если в момент поставки товаров страна происхождения неизвестна; если страной происхождения является Европейский союз, а страной отправления любая из стран Европейского союза; если страной происхождения является Россия, Беларусь, Армения или Казахстан.

при вывозе:

- страна назначения товара;

- торгующая страна, если на момент вывоза товаров страна назначения неизвестна или если страной назначения является Россия, Беларусь, Армения, Киргизия или Казахстан.

6. Товарная структура экспорта/импорта распределяется по следующим укрупненным группам:

коды ТН ВЭД

- продовольственные товары и сырье для их производства	01-24
- минеральные продукты	25-27
- продукция химической продукции, каучук	28-40
- кожевенное сырье, пушнина	41-43
- древесина и целлюлозно-бумажные изделия	44-49
- текстиль, текстильные изделия и обувь	50-67
- черные и цветные металлы	72-83
- машиностроительная продукция	84-90
- прочие	68-71, 91-97

7. Нулевые значения относительных показателей в таблицах сборника свидетельствуют об их незначительной величине.