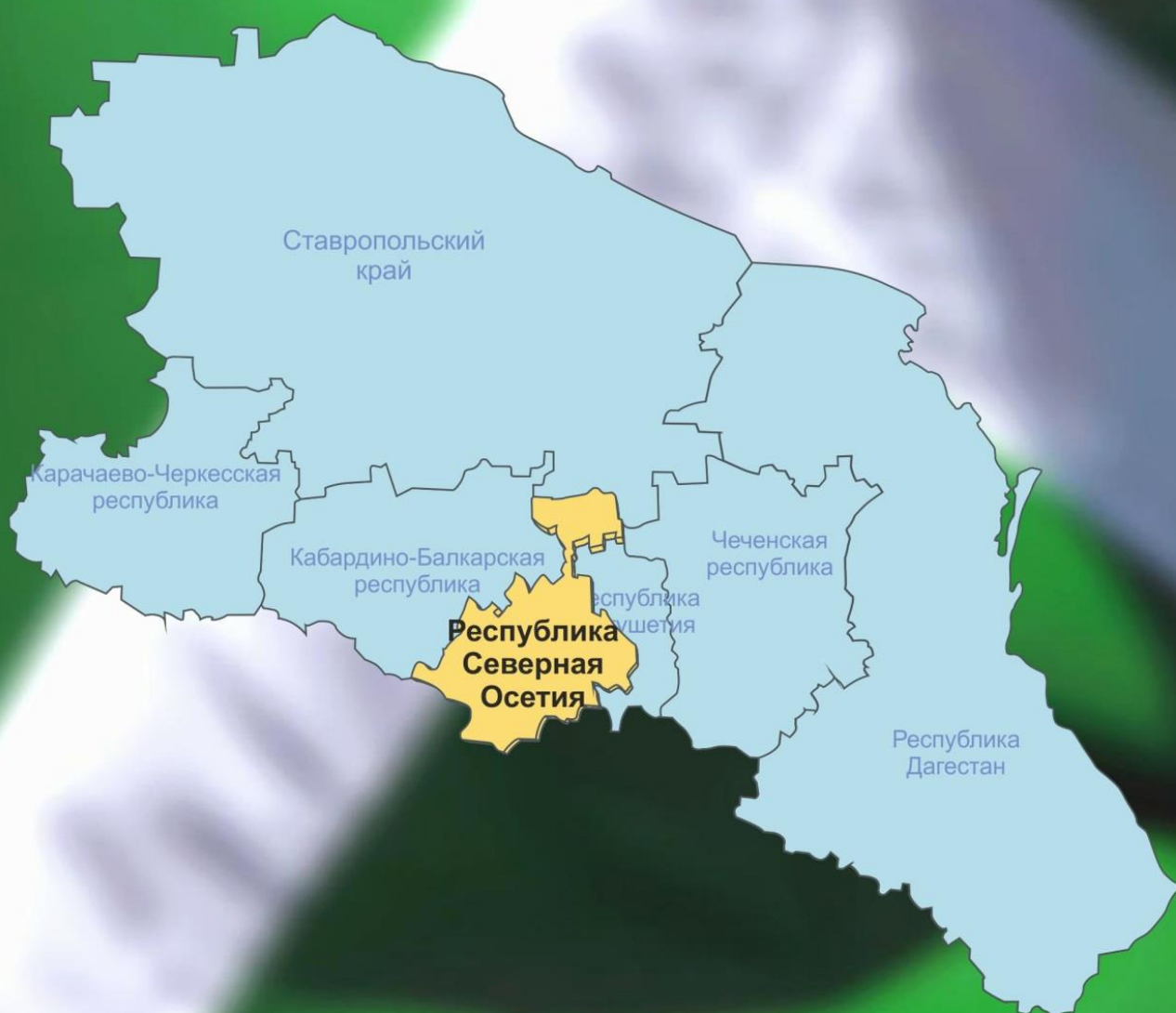




**БЮЛЛЕТЕНЬ СТАТИСТИКИ  
ВНЕШНЕЙ ТОРГОВЛИ РЕСПУБЛИКИ  
СЕВЕРНАЯ ОСЕТИЯ-АЛАНИЯ**

**за I-II квартал 2017 года**



**г. Минеральные Воды  
2017 г**

**СОДЕРЖАНИЕ**

<b>1. ПРЕДИСЛОВИЕ .....</b>	<b>3</b>
<b>2. ВНЕШНЯЯ ТОРГОВЛЯ .....</b>	<b>4</b>
2.1. ОБЩИЕ ИТОГИ ВНЕШНЕЙ ТОРГОВЛИ .....	10
2.2. ВНЕШНЯЯ ТОРГОВЛЯ ПО ГРУППАМ СТРАН .....	11
2.3. ЭКСПОРТ И ИМПОРТ ПО СТРАНАМ КОНТРАГЕНТАМ УЧАСТНИКОВ ВЭД, ЗАРЕГИСТРИРОВАННЫХ В НАЛОГОВЫХ ОРГАНАХ РЕСПУБЛИКИ СЕВЕРНАЯ ОСЕТИЯ-АЛАНИЯ	12
2.4. ЭКСПОРТ И ИМПОРТ ПО ТОВАРНЫМ ГРУППАМ УЧАСТНИКОВ ВЭД ЗАРЕГИСТРИРОВАННЫХ В НАЛОГОВЫХ ОРГАНАХ РЕСПУБЛИКИ СЕВЕРНАЯ ОСЕТИЯ-АЛАНИЯ	13
2.5. ЭКСПОРТ И ИМПОРТ ПО СТРАНАМ-КОНТРАГЕНТАМ И ТОВАРНЫМ ГРУППАМ УЧАСТНИКОВ ВЭД, ЗАРЕГИСТРИРОВАННЫХ В НАЛОГОВЫХ ОРГАНАХ РЕСПУБЛИКИ СЕВЕРНАЯ ОСЕТИЯ-АЛАНИЯ .....	17
2.6. ТОВАРНАЯ СТРУКТУРА ЭКСПОРТА И ИМПОРТА .....	25
2.7. ДИНАМИКА ТОВАРНОЙ СТРУКТУРЫ ИМПОРТА .....	26
2.8. ДИНАМИКА ТОВАРНОЙ СТРУКТУРЫ ЭКСПОРТА .....	26
2.9. ВНЕШНЯЯ ТОРГОВЛЯ ПО ТОВАРНЫМ ГРУППАМ ТН ВЭД .....	28
2.10. ОСНОВНАЯ НОМЕНКЛАТУРА ЭКСПОРТА .....	31
2.11. ОСНОВНАЯ НОМЕНКЛАТУРА ИМПОРТА .....	31
2.12. ЭКСПОРТ И ИМПОРТ ВАЖНЕЙШИХ ТОВАРОВ .....	32
2.13. ВНЕШНЯЯ ТОРГОВЛЯ СУБЪЕКТОВ СКФО В РАЗРЕЗЕ СТРАН ДЗ и СНГ .....	40
<b>КРАТКИЕ МЕТОДОЛОГИЧЕСКИЕ ПОЯСНЕНИЯ .....</b>	<b>41</b>

## 1. ПРЕДИСЛОВИЕ

В бюллетене "Таможенная статистика внешней торговли" содержатся данные о внешней торговле с зарубежными странами. Статистические издания выходят в виде ежеквартальных бюллетеней.

Материалы бюллетеня готовятся на основе обработки электронных копий деклараций на товары и статистических форм учёта перемещения товаров в рамках государств-членов ЕврАзЭС. Содержащиеся в настоящем бюллетене данные разработаны на основе положений "Методологии таможенной статистики внешней торговли", которые приведены в кратких методологических пояснениях.

В таблицах статистического бюллетеня содержатся данные за I-II квартал 2017-2017 гг. Стоимостные показатели экспорта и импорта приведены в долларах США.

В настоящей публикации не учтен ввоз физическими лицами товаров, не предназначенных для производственной или иной коммерческой деятельности.

В итоги внешней торговли субъекта РФ включены экспортные и импортные операции участников ВЭД, зарегистрированных на его территории и декларировавших товары в таможенных органах России.

Бюллетень "Таможенная статистика внешней торговли" подготовлен отделением таможенной статистики Северо-Кавказского таможенного управления.

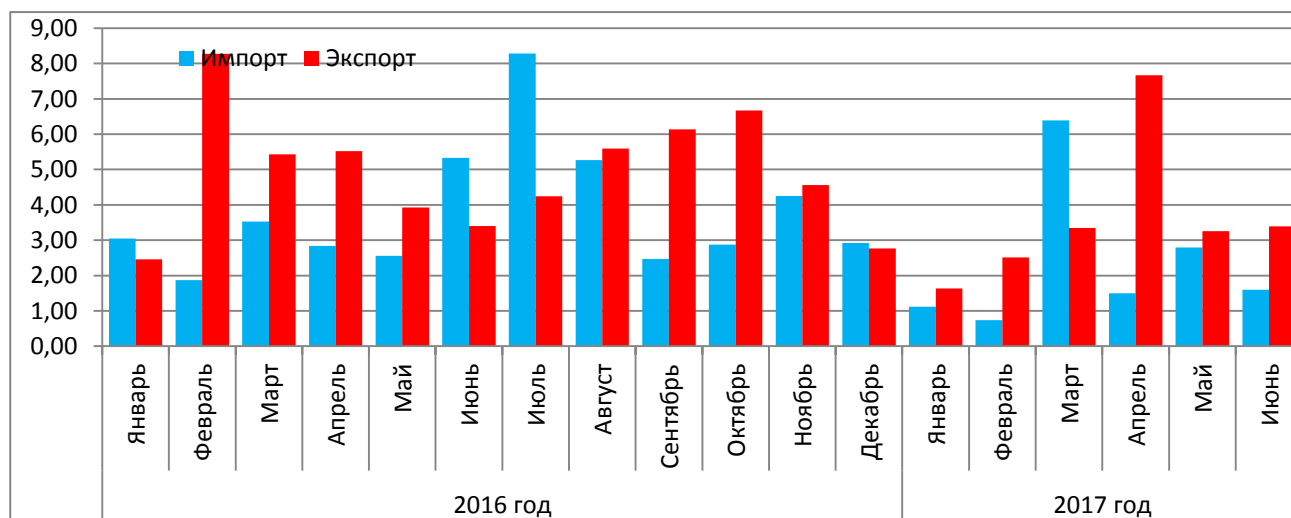
## 2. ВНЕШНЯЯ ТОРГОВЛЯ

В настоящем сборнике учтены объемы экспорта и импорта участников ВЭД Республики Северная Осетия-Алания осуществлявших декларирование товаров не только в таможенных органах региона деятельности Северо-Кавказского таможенного управления, но и в других таможенных органах России.

В I-II квартале 2017 года внешнеторговый оборот участников ВЭД Республики Северная Осетия-Алания составил 35,94 млн. долл. США, что ниже уровня аналогичного периода 2016 года на -25,39%. Сальдо внешнеторгового баланса сложилось положительное, в сумме 7,68 млн. долл. США. На его формирование в значительной степени повлияла торговля с такими странами как Швейцария (5,78 млн. долл. США), Южная Осетия (4,22 млн. долл. США), Армения (3,85 млн. долл. США), Украина (1,69 млн. долл. США), Грузия (0,69 млн. долл. США). В тоже время существенное снижение торгового сальдо было с такими странами как Германия (-3,88 млн. долл. США), Италия (-1,13 млн. долл. США), Дания (-1,06 млн. долл. США), Китай (-0,68 млн. долл. США), Нидерланды (-0,51 млн. долл. США).

Динамика экспортно-импортных операций участников ВЭД Республики Северная Осетия-Алания по месяцам 2017-2017 года представлена на диаграмме:

(млн. долл.)



Экспортно-импортные операции в Республике Северная Осетия-Алания, в отчётном периоде осуществляли 156 участников ВЭД, из которых 108 – это юридические лица. На одного участника ВЭД приходится в среднем 0,22 млн. долл. США внешнеторгового оборота (в аналогичном периоде 2017 года количество участников ВЭД составляло 163, на одного участника приходилось 0,29 млн. долл. США).

Во внешней торговле доминировали страны дальнего зарубежья, составляющие 73,2% стоимостных объёмов I-II квартала 2017 года. Наибольшим по величине в текущем году был товарооборот с такими странами как Грузия (6,25 млн. долл. США), Швейцария (5,83 млн. долл. США), Армения (5,82 млн. долл. США), Южная Осетия (4,36 млн. долл. США) и Германия (4,05 млн. долл. США).

В основе экспорта республики лежат металлы и изделия из них, составляющие 46,11% в структуре экспортируемых товаров и продовольственные товары и сырьё с долей в экспорте 26,12%. Основу импорта региона составляет машиностроительная продукция, с долей в импорте 55,92% стоимостных объёмов.

### ЭКСПОРТ

В I-II квартале 2017 года доля экспорта в товарообороте составила 60,68% стоимостных объёмов. Участниками внешнеэкономической деятельности Республики Северная Осетия-Алания в I-II квартале 2017 года осуществлено экспортных операций на сумму 21,81 млн. долл. США, что ниже объёмов соответствующего периода 2016 года на 24,79%."

При осуществлении экспортных операций участники ВЭД Республики Северная Осетия-Алания поставили в страны дальнего зарубежья, товаров на сумму 14,23 млн. долл. США с долей в экспорте 65,25%. Соответственно, на страны СНГ пришлось 7,57 млн. долл. США с долей в экспорте 34,71%.

В I-II квартале 2017 года стоимостные объёмы металлов и изделий из них товаров в отчётном периоде составили 10,06 млн. долл. США (46,11%), снизившись на 22,73% относительно аналогичного периода 2016 года. Участниками ВЭД республики данные товары поставлялись в 8 стран мира, главными потребителями которых были Швейцария, Армения, Украина, Южная Осетия и Беларусь. Основные объёмы данной категории товаров представлены такими товарами как цинк и изделия из него (5,81 млн. долл. США), черные металлы (2,99 млн. долл. США), инструменты, приспособления, ножевые изделия, ложки и вилки из недрагоценных металлов; их части из недрагоценных металлов (0,69 млн. долл. США), изделия из черных металлов (0,37 млн. долл. США) и прочие недрагоценные металлы; металлокерамика; изделия из них (0,07 млн. долл. США).

Стоимостные объёмы экспорта продовольственных товаров и сырья снизились относительно 2016 года на 42,59%, составив 5,70 млн. долл. США или 26,12% стоимостных объёмов экспорта. География поставок данных товаров включает 7

стран, из которых главными потребителями выступают Грузия, Южная Осетия, Армения, Абхазия и Украина. Основными статьями данной категории товаров выступают злаки (2,82 млн. долл. США); алкогольные и безалкогольные напитки (1,26 млн. долл. США); сахар и кондитерские изделия из сахара (0,48 млн. долл. США) и молочная продукция; яйца птиц (0,31 млн. долл. США).

Объемы экспорта минеральных продуктов в отчетном периоде оцениваются в 2,47 млн. долл. США или 11,32% стоимостных объемов экспорта. Стоимостные объемы товаров данной категории увеличились на 47,02%. Минеральные продукты экспортировались в 6 стран мира, такие как Армения, Южная Осетия, Грузия, Украина, Казахстан и Азербайджан. Структура экспорта минеральных продуктов представлена топливом минеральным, нефтью и продуктами их перегонки и соль (2,08 млн. долл. США); сера; земли и камень; штукатурные материалы, известь и цемент (0,33 млн. долл. США) и рудами, шлаком и золой (0,06 млн. долл. США).

В I-II квартале 2017 года наблюдается рост объемов экспорта продукции химической промышленности, каучука. Так стоимостные объемы товаров данной категории составили 1,19 млн. долл. США, показав рост на 112,5%. В структуре экспортируемых товаров доля экспорта данной категории товаров составила 5,47 %. При этом, товары данной категории поставлялись в 8 стран, основным потребителем данной продукции выступает Украина, Южная Осетия, Соединенное королевство и Казахстан. Основные объемы данной категории товаров представлены пластмассами и изделиями из них (0,53 млн. долл. США) и фармацевтической продукцией (0,18 млн. долл. США).

В I-II квартале 2017 года объемы экспорта машиностроительной продукции в стоимостном выражении значительно сократились относительно аналогичного периода 2017 года на 56,17%, составив 1,03 млн. долл. США или 4,71% от общего объема экспорта. Машиностроительная продукция участниками ВЭД Республики Северная Осетия-Алания поставлялась в 10 стран, главными потребителями являлись Южная Осетия, Украина, Германия, Финляндия, Грузия, Беларусь и Соединенное королевство. Машиностроительная продукция представлена такими товарами как реакторы ядерные, котлы, оборудование и механические устройства; их части (0,45 млн. долл. США), электрические машины и оборудование, их части; звукозаписывающая и звуковоспроизводящая аппаратура, аппаратура для записи и воспроизведения телевизионного изображения и звука, их части и принадлежности (0,35 млн. долл. США) и инструменты и аппараты оптические, фотографические,

кинематографические, измерительные, контрольные, прецизионные, медицинские или хирургические; их части и принадлежности (0,21 млн. долл. США).

Помимо указанных товарных групп, в отчётном периоде, участниками ВЭД региона поставлялись товары, относимые к категории «Прочие» (0,75 млн. долл. США или 6,45% стоимостных объёмов экспорта); древесина и целлюлозно-бумажные изделия (0,53 млн. долл. США или 2,43% стоимостных объёмов экспорта); текстиль, текстильные изделия и обувь (0,08 млн. долл. США или 0,37% стоимостных объёмов экспорта).

Крупнейшими торговыми партнерами в экспорте продукции Республики Северная Осетия-Алания были из стран дальнего зарубежья (в процентах от стоимости экспорта республики): Швейцария (26,63%), Южная Осетия (19,68%), Грузия (15,92%), Абхазия (1,28%), Соединённое Королевство (0,74%), Германия (0,37%) и Финляндия (0,27%), а из стран СНГ: Армения (22,17%), Украина (8,06%), Беларусь (2,28%) и Казахстан (1,61%).

## ИМПОРТ

Объём внешней торговли участников ВЭД Республики Северная Осетия-Алания в ее импортной части в I-II квартале 2017 года составил 14,13 млн. долл. США, сократившись на 5,04 млн. долл. США относительно 2016 года или на 26,29%. Из стран дальнего зарубежья импортировано товаров на 12,43 млн. долл. США (рост на 5,46 млн. долл. США или на 30,51 %), из СНГ – 1,70 млн. долл. США (снижение на 0,43 млн. долл. США или на 33,85%).

За I-II квартал 2017 года машиностроительной продукции участниками ВЭД Республики Северная Осетия-Алания ввезено на сумму 7,90 млн. долл. США, что составляет 55,92% стоимостных объёмов импорта. Стоимостные объёмы импорта машиностроительной продукции увеличились относительно уровня 2016 года на 23,89%. География поставок машиностроительной продукции включает 14 стран мира, из которых главными поставщиками выступают Германия, Дания, Италия, Соединённое королевство, Нидерланды, Аргентина, Турция, Соединённые штаты и Франция. Данная группа товаров включает в себя такие товары как реакторы ядерные, котлы, оборудование и механические устройства; их части (10,21 млн. долл. США); электрические машины и оборудование, их части; звукозаписывающая и звуковоспроизводящая аппаратура, аппаратура для записи и воспроизведения телевизионного изображения и звука, их части и принадлежности (0,10 млн. долл.



США) и инструменты и аппараты оптические, фотографические, кинематографические, измерительные, контрольные, прецизионные, медицинские или хирургические; их части и принадлежности (0,06 млн. долл. США).

В I-II квартале 2017 года продовольственных товаров и сырья участниками ВЭД Республики Северная Осетия-Алания ввезено на сумму 3,41 млн. долл. США, что в структуре импорта соответствует 24,16% стоимостных объемов. Стоимостные объемы ввезенных продовольственных товаров и сырья увеличились на 14,04% относительно аналогичного периода 2016 года. Поставки продовольственных товаров и сырья осуществлялись из 14 стран мира. Главными поставщиками данной продукции выступали Грузия, Армения, Латвия, Франция, Беларусь и Соединенное королевство. Главными статьями в данной категории товаров выступают алкогольные и безалкогольные напитки и уксус (1,72 млн. долл. США); овощи и некоторые съедобные корнеплоды (0,54 млн. долл. США); съедобные фрукты и орехи (0,47 млн. долл. США); живые деревья и другие растения (0,23 млн. долл. США); рыба и ракообразные, моллюски и прочие водные беспозвоночные (0,11 млн. долл. США) и разные пищевые продукты (0,11 млн. долл. США).

Участниками ВЭД Республики Северная Осетия-Алания в I-II квартале 2017 года ввозилась продукция химической промышленности, каучук, в объеме 1,15 млн. долл. США или 8,14% в структуре импорта. Стоимостные объемы ввоза данной продукции снизились относительно уровня 2016 года на 16,66%. Ввоз данной продукции осуществлялся из 10 стран мира, из которых главными поставщиками выступают Франция, Беларусь, Германия и Грузия. Структура данной категории товаров представлена такими товарами как белковые вещества; модифицированные крахмалы; клеи; ферменты (0,60 млн. долл. США); пластмассы и изделия из них (0,35 млн. долл. США); мыло, моющие средства (0,07 млн. долл. США) и продукты неорганической химии; соединения неорганические или органические драгоценных металлов, редкоземельных металлов, радиоактивных элементов или изотопов (0,06 млн. долл. США).

Объемы импорта минеральных продуктов в отчетном периоде оцениваются в 0,60 млн. долл. США или 4,21% стоимостных объемов импорта. Стоимостные объемы товаров данной категории увеличились на 36,84%. Минеральные продукты импортировались из Грузии, Австрии и Германии. Структура импорта минеральных продуктов представлена такими товарами как руды, шлак и зола (0,52 млн. долл. США)



и соль; сера; земли и камень; штукатурные материалы, известь и цемент (0,08 млн. долл. США).

Стоимостные объёмы товаров, относимых к категории «Прочих», ввозимых участниками ВЭД республики в I-II квартале 2017 года, сократились на 23,25%, составив 0,53 млн. долл. США, что составляет 3,76% стоимостных объёмов в структуре импорта. География поставок данной категории товаров в Республику Северная Осетия-Алания включает 9 стран мира, главными из которых Беларусь, Грузия и Китай. Импорт товаров, относимых к категории «Прочих» представлен разными мебелью (0,21 млн. долл. США), разными готовыми изделиями (0,11 млн. долл. США) и изделиями из камня, гипса, цемента, асбеста, слюды или аналогичных материалов (0,10 млн. долл. США).

Кроме вышеназванных укрупненных групп товаров структура импорта включает металлы и изделия из них (0,29 млн. долл. США или 2,02% стоимостных объёмов импорта), древесину и целлюлозно-бумажные изделия (0,18 млн. долл. США или 1,24% стоимостных объёмов импорта); текстиль, текстильные изделия и обувь (0,08 млн. долл. США или 0,55% стоимостных объёмов импорта).

В целом 28,06% стоимостных объёмов импорта обеспечены ввозом продукции из Германии, 19,67% - из Грузии, 7,96% из Италии, 7,53 % из Дании. Германия является поставщиком посудомоечных машин, оборудования для мойки или сушки бутылок или других емкостей; Грузия – овощей, фруктов и минеральных вод; Италия - Дания - промышленного оборудования.

Подробная информация по различным аспектам внешней торговли участников ВЭД Республики Северная Осетия-Алания представлена в таблицах сборника.

**2.1. ОБЩИЕ ИТОГИ ВНЕШНЕЙ ТОРГОВЛИ**

(тыс. долл. США)

Показатель	2016 год		2017 год		Темп роста	
	2 квартал	С нач. года	2 квартал	С нач. года	2 квартал	С нач. года
ТОВАРООБОРОТ	23 568,18	48 168,14	20 204,33	35 940,07	85,73	74,61
ЭКСПОРТ	12 840,55	29 001,65	14 318,08	21 808,08	111,51	75,20
ИМПОРТ	10 727,63	19 166,48	5 886,25	14 131,99	54,87	73,73
САЛЬДО	2 112,92	9 835,17	8 431,83	7 676,09	XXX	XXX

Примечание: Форма 5-ТС (регион)

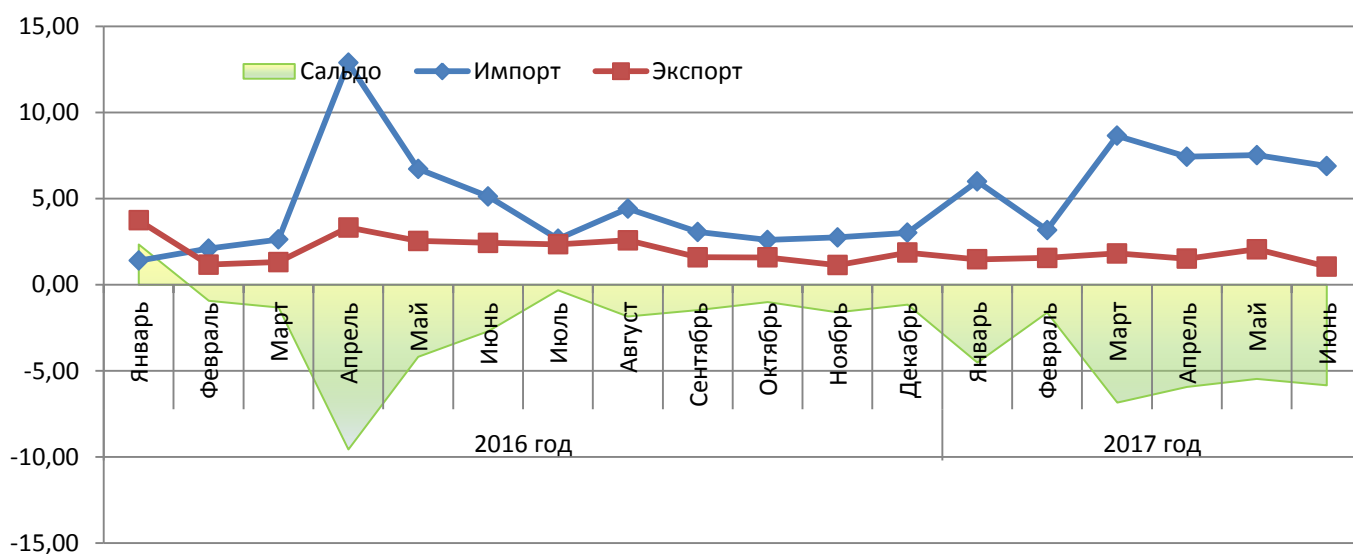
**Динамика основных показателей**

Тип страны	Квартал	Значения	2016 год		2016 год Итог	2017 год		2017 год Итог	Сальдо		Темп роста
			Экспорт	Импорт		Экспорт	Импорт		2016 год	2017 год	
ДЗ	1 квартал	Стоим (млн. USD)	13,76	7,70	21,45	4,68	7,85	12,53	6,06	-3,17	58,4%
		ВЕС (тыс. тонн)	41,88	4,44	46,32	16,92	3,12	20,04	37,44	13,80	43,3%
	2 квартал	Стоим (млн. USD)	9,34	10,20	19,53	9,55	4,58	14,12	-0,86	4,97	72,3%
		ВЕС (тыс. тонн)	30,94	6,20	37,15	14,72	3,99	18,70	24,74	10,73	50,4%
ДЗ Стоим (млн. USD)			23,09	17,89	40,99	14,23	12,43	26,66	5,20	1,80	65,0%
ДЗ ВЕС (тыс. тонн)			72,82	10,64	83,46	31,64	7,11	38,74	62,18	24,53	46,4%
СНГ	1 квартал	Стоим (млн. USD)	2,40	0,74	3,15	2,80	0,40	3,19	1,66	2,40	101,5%
		ВЕС (тыс. тонн)	12,63	1,55	14,17	10,25	0,44	10,69	11,08	9,81	75,4%
	2 квартал	Стоим (млн. USD)	3,50	0,53	4,04	4,77	1,31	6,08	2,97	3,46	150,7%
		ВЕС (тыс. тонн)	18,78	4,38	23,16	16,44	0,74	17,18	14,40	15,71	74,2%
СНГ Стоим (млн. USD)			5,91	1,27	7,18	7,57	1,70	9,27	4,63	5,87	129,1%
СНГ ВЕС (тыс. тонн)			31,41	5,93	37,34	26,69	1,18	27,87	25,48	25,52	74,6%
Итог Стоим (млн. USD)			29,00	19,17	48,17	21,80	14,13	35,93	9,84	7,67	74,6%
Итог ВЕС (тыс. тонн)			104,23	16,57	120,80	58,33	8,28	66,61	87,66	50,05	55,1%

**Объемы экспорта и импорта по типам стран**

Тип страны	Значения	2 квартал 2016 года		2016 Итог	2 квартал 2017 года		2017 Итог
		ЭК	ИМ		ЭК	ИМ	
ДЗ	Стоим (млн \$)	23,09	17,89	40,99	14,23	12,43	26,66
	Стоим (%)	79,63%	93,36%	85,09%	65,27%	87,95%	74,19%
	Вес (тыс. тонн)	72,82	10,64	83,46	31,64	7,11	38,74
	Вес (%)	69,86%	64,23%	69,09%	54,24%	85,80%	58,16%
СНГ	Стоим (млн \$)	5,91	1,27	7,18	7,57	1,70	9,27
	Стоим (%)	20,37%	6,64%	14,91%	34,73%	12,05%	25,81%
	Вес (тыс. тонн)	31,41	5,93	37,34	26,69	1,18	27,87
	Вес (%)	30,14%	35,77%	30,91%	45,76%	14,20%	41,84%
ДЗ+СНГ	Стоим (млн \$)	29,00	19,17	48,17	21,80	14,13	35,93
	Стоим (%)	100,00%	100,00%	100,00%	100,00%	100,00%	100,00%
	Вес (тыс. тонн)	104,23	16,57	120,80	58,33	8,28	66,61
	Вес (%)	100,00%	100,00%	100,00%	100,00%	100,00%	100,00%

## Динамика основных показателей внешней торговли



## 2.2. ВНЕШНЯЯ ТОРГОВЛЯ ПО ГРУППАМ СТРАН

(тыс. долл.)

ГРУППА СТРАН	2016 год			2017 год			САЛЬДО	
	Экспорт	Импорт	ВСЕГО 2016 год	Экспорт	Импорт	ВСЕГО 2017 год	2016 год	2017 год
АТЭС	929,78	5 347,22	6 277,00	22,82	1 121,22	1 144,04	-4 417,44	-1 098,39
ЕВРАЗЭС	776,01	786,60	1 562,62	868,97	652,34	1 521,30	-10,59	216,63
ОЭСР	7 692,22	12 430,43	20 122,65	6 130,03	8 268,35	14 398,38	-4 738,22	-2 138,31
ЕС	1 209,46	9 051,62	10 261,08	314,59	7 927,93	8 242,53	-7 842,15	-7 613,34
ЕАСТ	6 579,04	297,04	6 876,08	5 807,31	22,88	5 830,19	6 282,00	5 784,43
ОПЕК	113,63	62,36	175,98	50,57	0,00	50,57	51,27	50,57
ЦВЕ	339,71	923,44	1 263,14	0,00	296,08	296,08	-583,73	-296,08
СП	0,00	299,31	299,31	0,00	296,08	296,08	-299,31	-296,08

Примечание: в таблице не учтены данные по стране, которой согласно «Методологии таможенной статистики внешней торговли» присвоено значение «Неизвестная страна».

АТЭС – Азиатско-тихоокеанское экономическое сотрудничество

ЕВРАЗЭС – Евразийское экономическое сообщество

ОЭСР – Организация экономического содействия и развития

ЕС – Европейский союз

ЕАСТ – Европейская ассоциация свободной торговли

ОПЕК – Организация стран-экспортеров нефти

ЦВЕ – Страны центральной и восточной Европы

СП – Страны Прибалтийские

**2.3.ЭКСПОРТ И ИМПОРТ ПО СТРАНАМ КОНТРАГЕНТАМ УЧАСТНИКОВ  
ВЭД, ЗАРЕГИСТРИРОВАННЫХ В НАЛОГОВЫХ ОРГАНАХ  
РЕСПУБЛИКИ СЕВЕРНАЯ ОСЕТИЯ-АЛАНИЯ**

(тыс. долл. США)

Страна-контрагент	ЭКСПОРТ		ИМПОРТ		ОБОРОТ	
	2 квартал	С нач. года	2 квартал	С нач. года	2 квартал	С нач. года
1	2	3	4	5	6	7
<b>ВСЕГО:</b>	<b>14 318,08</b>	<b>21 800,31</b>	<b>5 886,25</b>	<b>14 131,99</b>	<b>20 204,33</b>	<b>35 932,30</b>
<b>В том числе:</b>						
<b>СНГ</b>	<b>4 772,63</b>	<b>7 570,91</b>	<b>1 307,85</b>	<b>1 703,60</b>	<b>6 080,48</b>	<b>9 274,51</b>
АЗЕРБАЙДЖАН	66,11	78,07			66,11	78,07
АРМЕНИЯ	3 115,89	4 835,09	819,46	986,72	3 935,35	5 821,81
БЕЛАРУСЬ	258,90	497,60	416,06	644,54	674,95	1 142,15
КАЗАХСТАН	237,99	350,63	7,79	7,79	245,78	358,43
КИРГИЗИЯ	6,04	6,04			6,04	6,04
ТУРКМЕНИЯ	36,62	36,62			36,62	36,62
УЗБЕКИСТАН	8,82	8,82			8,82	8,82
УКРАИНА	1 042,28	1 758,04	64,54	64,54	1 106,82	1 822,58
<b>ДЗ</b>	<b>9 545,45</b>	<b>14 229,40</b>	<b>4 578,39</b>	<b>12 428,39</b>	<b>14 123,85</b>	<b>26 657,79</b>
АБХАЗИЯ	137,99	279,65			137,99	279,65
АВСТРИЯ			25,08	25,08	25,08	25,08
АРГЕНТИНА				263,00	0,00	263,00
ГЕРМАНИЯ	71,72	80,93	141,64	3 964,81	213,35	4 045,74
ГОНКОНГ			18,22	34,44	18,22	34,44
ГРУЗИЯ	982,56	3 470,94	1 709,65	2 780,09	2 692,21	6 251,02
ДАНИЯ				1 064,05	0,00	1 064,05
ИНДОНЕЗИЯ			11,72	11,72	11,72	11,72
ИРАН, ИСЛАМСКАЯ РЕСПУБЛИКА	28,78	49,57			28,78	49,57
ИСПАНИЯ				42,38	0,00	42,38
ИТАЛИЯ			605,71	1 125,10	605,71	1 125,10
КАНАДА		1,50			0,00	1,50
КАТАР		1,00			0,00	1,00
КИТАЙ			483,37	684,67	483,37	684,67
КОРЕЯ, РЕСПУБЛИКА	4,11	4,11	101,17	101,17	105,28	105,28
ЛАТВИЯ			135,75	296,08	135,75	296,08
НИДЕРЛАНДЫ				509,60	0,00	509,60
ПАНАМА		6,24			0,00	6,24
СОЕДИНЕННОЕ КОРОЛЕВСТВО	112,79	161,90	539,58	539,58	652,37	701,48
СОЕДИНЕННЫЕ ШТАТЫ			228,86	271,42	228,86	271,42
ТАИЛАНД			17,80	17,80	17,80	17,80
ТУРЦИЯ			223,78	241,02	223,78	241,02
ФИНЛЯНДИЯ		58,90			0,00	58,90
ФРАНЦИЯ		12,87	264,79	361,24	264,79	374,11
ЧИЛИ	2,52	2,52			2,52	2,52
ШВЕЙЦАРИЯ	5 807,31	5 807,31	22,88	22,88	5 830,19	5 830,19
ЮЖНАЯ ОСЕТИЯ	2 397,68	4 291,97	48,38	72,25	2 446,06	4 364,22

Примечание: Форма 4-ТС (регион)

## 2.4.ЭКСПОРТ И ИМПОРТ ПО ТОВАРНЫМ ГРУППАМ УЧАСТНИКОВ ВЭД ЗАРЕГИСТРИРОВАННЫХ В НАЛОГОВЫХ ОРГАНАХ РЕСПУБЛИКИ СЕВЕРНАЯ ОСЕТИЯ-АЛАНИЯ

(тыс. долл. США)

КОД ТН ВЭД ЕАЭС НАИМЕНОВАНИЕ_ГРУППЫ		ОТЧ. КВАРТАЛ			С НАЧ. ГОДА		
		ВСЕГО	СТРАНЫ ДЗ	СТРАНЫ СНГ	ВСЕГО	СТРАНЫ ДЗ	СТРАНЫ СНГ
1	2	3	4	5	6	7	8
ВСЕГО		20 204,33	14 123,85	6 080,48	35 932,30	26 657,79	9 274,51
в том числе:							
Экспорт							0,00
01	ЖИВЫЕ ЖИВОТНЫЕ	0,00	0,00	0,00	1,00	1,00	0,00
02	МЯСО И ПИЩЕВЫЕ МЯСНЫЕ СУБПРОДУКТЫ	120,93	120,93	0,00	212,30	212,30	0,00
03	РЫБА И РАКООБРАЗНЫЕ, МОЛЛЮСКИ И ПРОЧИЕ ВОДНЫЕ БЕСПОЗВОНОЧНЫЕ	36,63	36,63	0,00	38,53	38,53	0,00
04	МОЛОЧНАЯ ПРОДУКЦИЯ; ЯЙЦА ПТИЦ; МЕД НАТУРАЛЬНЫЙ; ПИЩЕВЫЕ ПРОДУКТЫ ЖИВОТНОГО ПРОИСХОЖДЕНИЯ, В ДРУГОМ МЕСТЕ НЕ ПОИМЕНОВАННЫЕ ИЛИ НЕ ВКЛЮЧЕННЫЕ	170,15	170,15	0,00	308,23	308,23	0,00
05	ПРОДУКТЫ ЖИВОТНОГО ПРОИСХОЖДЕНИЯ, В ДРУГОМ МЕСТЕ НЕ ПОИМЕНОВАННЫЕ ИЛИ НЕ ВКЛЮЧЕННЫЕ	0,00	0,00	0,00	0,26	0,26	0,00
07	ОВОЩИ И НЕКОТОРЫЕ СЪЕДОБНЫЕ КОРНЕПЛОДЫ И КЛУБНЕПЛОДЫ	36,26	36,26	0,00	58,72	58,72	0,00
08	СЪЕДОБНЫЕ ФРУКТЫ И ОРЕХИ; КОЖУРА ЦИТРУСОВЫХ ПЛОДОВ ИЛИ КОРКИ ДЫНЬ	0,64	0,64	0,00	0,81	0,81	0,00
09	КОФЕ, ЧАЙ, МАТЕ, ИЛИ ПАРАГВАЙСКИЙ ЧАЙ, И ПРЯНОСТИ	3,56	3,56	0,00	8,73	8,73	0,00
10	ЗЛАКИ	856,05	597,32	258,74	2 819,48	2 216,58	602,90
11	ПРОДУКЦИЯ МУКОМОЛЬНО-КРУПЯНОЙ ПРОМЫШЛЕННОСТИ; СОЛОД; КРАХМАЛЫ; ИНУЛИН; ПШЕНИЧНАЯ КЛЕЙКОВИНА	13,99	13,99	0,00	94,63	63,47	31,16
12	МАСЛИЧНЫЕ СЕМЕНА И ПЛОДЫ; ПРОЧИЕ СЕМЕНА, ПЛОДЫ И ЗЕРНО; ЛЕКАРСТВЕННЫЕ РАСТЕНИЯ И РАСТЕНИЯ ДЛЯ ТЕХНИЧЕСКИХ ЦЕЛЕЙ; СОЛОМА И ФУРАЖ	38,71	38,71	0,00	38,71	38,71	0,00
15	ЖИРЫ И МАСЛА ЖИВОТНОГО ИЛИ РАСТИТЕЛЬНОГО ПРОИСХОЖДЕНИЯ И ПРОДУКТЫ ИХ РАСЩЕПЛЕНИЯ; ГОТОВЫЕ ПИЩЕВЫЕ ЖИРЫ; ВОСКИ ЖИВОТНОГО ИЛИ РАСТИТЕЛЬНОГО ПРОИСХОЖДЕНИЯ	2,85	2,85	0,00	161,58	161,58	0,00
16	ГОТОВЫЕ ПРОДУКТЫ ИЗ МЯСА, РЫБЫ ИЛИ РАКООБРАЗНЫХ, МОЛЛЮСКОВ ИЛИ ПРОЧИХ ВОДНЫХ БЕСПОЗВОНОЧНЫХ	17,52	17,52	0,00	34,21	34,21	0,00
17	САХАР И КОНДИТЕРСКИЕ ИЗДЕЛИЯ ИЗ САХАРА	27,51	27,51	0,00	478,52	478,52	0,00
18	КАКАО И ПРОДУКТЫ ИЗ НЕГО	0,17	0,17	0,00	0,41	0,41	0,00
19	ГОТОВЫЕ ПРОДУКТЫ ИЗ ЗЕРНА ЗЛАКОВ, МУКИ, КРАХМАЛА ИЛИ МОЛОКА; МУЧНЫЕ КОНДИТЕРСКИЕ ИЗДЕЛИЯ	13,73	13,73	0,00	41,22	41,22	0,00
20	ПРОДУКТЫ ПЕРЕРАБОТКИ ОВОЩЕЙ, ФРУКТОВ, ОРЕХОВ ИЛИ ПРОЧИХ ЧАСТЕЙ РАСТЕНИЙ	22,17	22,17	0,00	54,68	54,68	0,00
21	РАЗНЫЕ ПИЩЕВЫЕ ПРОДУКТЫ	3,99	1,01	2,97	5,46	2,49	2,97
22	АЛКОГОЛЬНЫЕ И БЕЗАЛКОГОЛЬНЫЕ НАПИТКИ И УКСУС	750,03	649,83	100,21	1 261,98	1 022,88	239,10
23	ОСТАТКИ И ОТХОДЫ ПИЩЕВОЙ ПРОМЫШЛЕННОСТИ; ГОТОВЫЕ КОРМА ДЛЯ ЖИВОТНЫХ	7,88	7,14	0,74	19,02	18,28	0,74
24	ТАБАК И ПРОМЫШЛЕННЫЕ ЗАМЕНТЕЛИ ТАБАКА	0,00	0,00	0,00	57,07	57,07	0,00
25	СОЛЬ; СЕРА; ЗЕМЛИ И КАМЕНЬ; ШТУКАТУРНЫЕ МАТЕРИАЛЫ, ИЗВЕСТЬ И ЦЕМЕНТ	210,47	6,15	204,32	328,77	14,49	314,28
26	РУДЫ, ШЛАК И ЗОЛА	0,00	0,00	0,00	63,37	0,00	63,37
27	ТОПЛИВО МИНЕРАЛЬНОЕ, НЕФТЬ И ПРОДУКТЫ ИХ ПЕРЕГОНКИ; БИТУМИНОЗНЫЕ ВЕЩЕСТВА; ВОСКИ МИНЕРАЛЬНЫЕ	1 034,15	542,72	491,43	2 075,51	1 142,40	933,12
28	ПРОДУКТЫ НЕОРГАНИЧЕСКОЙ ХИМИИ; СОЕДИНЕНИЯ НЕОРГАНИЧЕСКИЕ ИЛИ ОРГАНИЧЕСКИЕ ДРАГОЦЕННЫХ МЕТАЛЛОВ, РЕДКОЗЕМЕЛЬНЫХ МЕТАЛЛОВ, РАДИОАКТИВНЫХ ЭЛЕМЕНТОВ ИЛИ ИЗОТОПОВ	121,85	93,50	28,35	134,60	106,25	28,35

1	2	3	4	5	6	7	8
29	ОРГАНИЧЕСКИЕ ХИМИЧЕСКИЕ СОЕДИНЕНИЯ	25,70	0,00	25,70	35,56	0,00	35,56
30	ФАРМАЦЕВТИЧЕСКАЯ ПРОДУКЦИЯ	140,53	140,53	0,00	179,98	179,98	0,00
31	УДОБРЕНИЯ	0,46	0,00	0,46	0,46	0,00	0,46
32	ЭКСТРАКТЫ ДУБИЛЬНЫЕ ИЛИ КРАСИЛЬНЫЕ; ТАННИНЫ И ИХ ПРОИЗВОДНЫЕ; КРАСИТЕЛИ, ПИГМЕНТЫ И ПРОЧИЕ КРАСЯЩИЕ ВЕЩЕСТВА; КРАСКИ И ЛАКИ; ШПАТЛЕВКИ И ПРОЧИЕ МАСТИКИ; ПОЛИГРАФИЧЕСКАЯ КРАСКА, ЧЕРНИЛА, ТУШЬ	52,44	26,36	26,08	78,46	28,13	50,32
33	ЭФИРНЫЕ МАСЛА И РЕЗИНОИДЫ; ПАРФЮМЕРНЫЕ, КОСМЕТИЧЕСКИЕ ИЛИ ТУАЛЕТНЫЕ СРЕДСТВА	57,03	0,00	57,03	96,27	0,00	96,27
34	МЫЛО, ПОВЕРХНОСТНО-АКТИВНЫЕ ОРГАНИЧЕСКИЕ ВЕЩЕСТВА, МОЮЩИЕ СРЕДСТВА, СМАЗОЧНЫЕ МАТЕРИАЛЫ, ИСКУССТВЕННЫЕ И ГОТОВЫЕ ВОСКИ, СОСТАВЫ ДЛЯ ЧИСТКИ ИЛИ ПОЛИРОВКИ, СВЕЧИ И АНАЛОГИЧНЫЕ ИЗДЕЛИЯ, ПАСТЫ ДЛЯ ЛЕПКИ, ПЛАСТИЛИН, "ЗУБОВРАЧЕБНЫЙ ВОСК" И ЗУБОВРАЧЕБНЫЕ СОСТАВЫ	0,75	0,29	0,46	2,09	0,49	1,60
35	БЕЛКОВЫЕ ВЕЩЕСТВА; МОДИФИЦИРОВАННЫЕ КРАХМАЛЫ; КЛЕИ; ФЕРМЕНТЫ	5,52	2,34	3,18	6,44	2,34	4,10
36	ВЗРЫВЧАТЫЕ ВЕЩЕСТВА; ПИРОТЕХНИЧЕСКИЕ ИЗДЕЛИЯ; СПИЧКИ; ПИРОФОРНЫЕ СПЛАВЫ; НЕКОТОРЫЕ ГОРЮЧИЕ ВЕЩЕСТВА	0,17	0,00	0,17	0,17	0,00	0,17
37	ФОТО- И КИНОТОВАРЫ	0,08	0,08	0,00	0,08	0,08	0,00
38	ПРОЧИЕ ХИМИЧЕСКИЕ ПРОДУКТЫ	65,08	19,37	45,70	106,75	20,05	86,70
39	ПЛАСТМАССЫ И ИЗДЕЛИЯ ИЗ НИХ	379,74	102,34	277,41	525,76	171,96	353,80
40	КАУЧУК, РЕЗИНА И ИЗДЕЛИЯ ИЗ НИХ	18,33	16,87	1,46	19,32	17,86	1,46
42	ИЗДЕЛИЯ ИЗ КОЖИ; ШОРНО-СЕДЕЛЬНЫЕ ИЗДЕЛИЯ И УПРЯЖЬ; ДОРОЖНЫЕ ПРИНАДЛЕЖНОСТИ, ДАМСКИЕ СУМКИ И АНАЛОГИЧНЫЕ ИМ ТОВАРЫ; ИЗДЕЛИЯ ИЗ КИШОК ЖИВОТНЫХ (КРОМЕ ВОЛОКНА ИЗ ФИБРОИНА ШЕЛКОПРЯДА)	2,02	0,00	2,02	5,17	0,00	5,17
44	ДРЕВЕСИНА И ИЗДЕЛИЯ ИЗ НЕЕ; ДРЕВЕСНЫЙ УГОЛЬ	268,74	169,56	99,19	503,70	326,22	177,48
45	ПРОБКА И ИЗДЕЛИЯ ИЗ НЕЕ	0,00	0,00	0,00	0,76	0,00	0,76
46	ИЗДЕЛИЯ ИЗ СОЛОМЫ, АЛЬФЫ ИЛИ ПРОЧИХ МАТЕРИАЛОВ ДЛЯ ПЛЕТЕНИЯ; КОРЗИНОЧНЫЕ ИЗДЕЛИЯ И ПЛЕТЕННЫЕ ИЗДЕЛИЯ	0,35	0,00	0,35	1,76	0,00	1,76
48	БУМАГА И КАРТОН; ИЗДЕЛИЯ ИЗ БУМАЖНОЙ МАССЫ, БУМАГИ ИЛИ КАРТОНА	6,85	6,69	0,17	21,53	14,02	7,51
49	ПЕЧАТНЫЕ КНИГИ, ГАЗЕТЫ, РЕПРОДУКЦИИ И ДРУГИЕ ИЗДЕЛИЯ ПОЛИГРАФИЧЕСКОЙ ПРОМЫШЛЕННОСТИ; РУКОПИСИ, МАШИНОПИСНЫЕ ТЕКСТЫ И ПЛАНЫ	0,03	0,03	0,00	1,17	0,03	1,14
53	ПРОЧИЕ РАСТИТЕЛЬНЫЕ ТЕКСТИЛЬНЫЕ ВОЛОКНА; БУМАЖНАЯ ПРЯЖА И ТКАНИ ИЗ БУМАЖНОЙ ПРЯЖИ	2,64	2,58	0,06	2,64	2,58	0,06
56	ВАТА, ВОЙЛОК ИЛИ ФЕТР И НЕТКАНЫЕ МАТЕРИАЛЫ; СПЕЦИАЛЬНАЯ ПРЯЖА; БЕЧЕВКИ, ВЕРЕВКИ, КАНАТЫ И ТРОСЫ И ИЗДЕЛИЯ ИЗ НИХ	23,65	23,24	0,41	24,66	24,19	0,47
57	КОВРЫ И ПРОЧИЕ ТЕКСТИЛЬНЫЕ НАПОЛЬНЫЕ ПОКРЫТИЯ	0,00	0,00	0,00	0,07	0,00	0,07
59	ТЕКСТИЛЬНЫЕ МАТЕРИАЛЫ, ПРОПИТАННЫЕ, С ПОКРЫТИЕМ ИЛИ ДУБЛИРОВАННЫЕ; ТЕКСТИЛЬНЫЕ ИЗДЕЛИЯ ТЕХНИЧЕСКОГО НАЗНАЧЕНИЯ	0,84	0,44	0,40	0,90	0,44	0,46
61	ПРЕДМЕТЫ ОДЕЖДЫ И ПРИНАДЛЕЖНОСТИ К ОДЕЖДЕ, ТРИКОТАЖНЫЕ МАШИННОГО ИЛИ РУЧНОГО ВЯЗАНИЯ	0,22	0,00	0,22	0,22	0,00	0,22
62	ПРЕДМЕТЫ ОДЕЖДЫ И ПРИНАДЛЕЖНОСТИ К ОДЕЖДЕ, КРОМЕ ТРИКОТАЖНЫХ МАШИННОГО ИЛИ РУЧНОГО ВЯЗАНИЯ	0,37	0,00	0,37	0,72	0,19	0,53
63	ПРОЧИЕ ГОТОВЫЕ ТЕКСТИЛЬНЫЕ ИЗДЕЛИЯ; НАБОРЫ; ОДЕЖДА И ТЕКСТИЛЬНЫЕ ИЗДЕЛИЯ, БЫВШИЕ В УПОТРЕБЛЕНИИ; ТРЯПЬЕ	40,46	0,00	40,46	47,98	0,00	47,98
64	ОБУВЬ, ГЕТРЫ И АНАЛОГИЧНЫЕ ИЗДЕЛИЯ; ИХ ДЕТАЛИ	0,06	0,00	0,06	0,22	0,00	0,22
65	ГОЛОВНЫЕ УБОРЫ И ИХ ЧАСТИ	0,34	0,05	0,29	0,34	0,05	0,29
66	ЗОНТЫ, СОЛНЦЕЗАЩИТНЫЕ ЗОНТЫ, ТРОСТИ, ТРОСТИ-СИДЕНЬЯ, ХЛЫСТЫ, КНУТЫ ДЛЯ ВЕРХОВОЙ ЕЗДЫ И ИХ	3,33	0,00	3,33	3,33	0,00	3,33

1	2	3	4	5	6	7	8
	ЧАСТИ						
67	ОБРАБОТАННЫЕ ПЕРЬЯ И ПУХ И ИЗДЕЛИЯ ИЗ ПЕРЬЕВ ИЛИ ПУХА; ИСКУССТВЕННЫЕ ЦВЕТЫ; ИЗДЕЛИЯ ИЗ ЧЕЛОВЕЧЕСКОГО ВОЛОСА	0,09	0,00	0,09	0,58	0,00	0,58
68	ИЗДЕЛИЯ ИЗ КАМНЯ, ГИПСА, ЦЕМЕНТА, АСБЕСТА, СЛЮДЫ ИЛИ АНАЛОГИЧНЫХ МАТЕРИАЛОВ	191,17	188,97	2,19	200,29	197,87	2,42
69	КЕРАМИЧЕСКИЕ ИЗДЕЛИЯ	69,78	30,58	39,21	180,70	80,45	100,25
70	СТЕКЛО И ИЗДЕЛИЯ ИЗ НЕГО	56,52	32,02	24,51	114,59	70,45	44,13
71	ЖЕМЧУГ ПРИРОДНЫЙ ИЛИ КУЛЬТИВИРОВАННЫЙ, ДРАГОЦЕННЫЕ ИЛИ ПОЛУДРАГОЦЕННЫЕ КАМНИ, ДРАГОЦЕННЫЕ МЕТАЛЛЫ, МЕТАЛЛЫ, ПЛАКИРОВАННЫЕ ДРАГОЦЕННЫМИ МЕТАЛЛАМИ, И ИЗДЕЛИЯ ИЗ НИХ; БИЖУТЕРИЯ; МОНЕТЫ	0,00	0,00	0,00	0,03	0,00	0,03
72	ЧЕРНЫЕ МЕТАЛЛЫ	2 176,50	26,99	2 149,51	2 986,12	44,01	2 942,10
73	ИЗДЕЛИЯ ИЗ ЧЕРНЫХ МЕТАЛЛОВ	297,34	129,67	167,68	373,62	168,01	205,60
74	МЕДЬ И ИЗДЕЛИЯ ИЗ НЕЕ	9,23	7,19	2,04	9,27	7,19	2,08
76	АЛЮМИНИЙ И ИЗДЕЛИЯ ИЗ НЕГО	21,05	20,37	0,69	83,80	81,12	2,68
78	СВИНЕЦ И ИЗДЕЛИЯ ИЗ НЕГО	37,73	37,73	0,00	37,73	37,73	0,00
79	ЦИНК И ИЗДЕЛИЯ ИЗ НЕГО	5 807,31	5 807,31	0,00	5 807,31	5 807,31	0,00
82	ИНСТРУМЕНТЫ, ПРИСПОСОБЛЕНИЯ, НОЖЕВЫЕ ИЗДЕЛИЯ, ЛОЖКИ И ВИЛКИ ИЗ НЕДРАГОЦЕННЫХ МЕТАЛЛОВ; ИХ ЧАСТИ ИЗ НЕДРАГОЦЕННЫХ МЕТАЛЛОВ	432,88	2,46	430,42	686,48	2,62	683,86
83	ПРОЧИЕ ИЗДЕЛИЯ ИЗ НЕДРАГОЦЕННЫХ МЕТАЛЛОВ	47,52	11,27	36,26	71,28	14,05	57,24
84	РЕАКТОРЫ ЯДЕРНЫЕ, КОТЛЫ, ОБОРУДОВАНИЕ И МЕХАНИЧЕСКИЕ УСТРОЙСТВА; ИХ ЧАСТИ	308,63	210,71	97,91	448,14	331,24	116,90
85	ЭЛЕКТРИЧЕСКИЕ МАШИНЫ И ОБОРУДОВАНИЕ, ИХ ЧАСТИ; ЗВУКОЗАПИСЫВАЮЩАЯ И ЗВУКОВОСПРОИЗВОДЯЩАЯ АППАРАТУРА, АППАРАТУРА ДЛЯ ЗАПИСИ И ВОСПРОИЗВЕДЕНИЯ ТЕЛЕВИЗИОННОГО ИЗОБРАЖЕНИЯ И ЗВУКА, ИХ ЧАСТИ И ПРИНАДЛЕЖНОСТИ	114,09	90,95	23,14	351,56	258,10	93,46
87	СРЕДСТВА НАЗЕМНОГО ТРАНСПОРТА, КРОМЕ ЖЕЛЕЗНОДОРОЖНОГО ИЛИ ТРАМВАЙНОГО ПОДВИЖНОГО СОСТАВА, И ИХ ЧАСТИ И ПРИНАДЛЕЖНОСТИ	10,47	0,77	9,70	13,72	4,02	9,70
90	ИНСТРУМЕНТЫ И АППАРАТЫ ОПТИЧЕСКИЕ, ФОТОГРАФИЧЕСКИЕ, КИНЕМАТОГРАФИЧЕСКИЕ, ИЗМЕРИТЕЛЬНЫЕ, КОНТРОЛЬНЫЕ, ПРЕЦИЗИОННЫЕ, МЕДИЦИНСКИЕ ИЛИ ХИРУРГИЧЕСКИЕ; ИХ ЧАСТИ И ПРИНАДЛЕЖНОСТИ	29,50	25,27	4,23	214,66	209,18	5,48
91	ЧАСЫ ВСЕХ ВИДОВ И ИХ ЧАСТИ	0,00	0,00	0,00	2,89	0,00	2,89
94	МЕБЕЛЬ; ПОСТЕЛЬНЫЕ ПРИНАДЛЕЖНОСТИ, МАТРАЦЫ, ОСНОВЫ МАТРАЦНЫЕ, ДИВАННЫЕ ПОДУШКИ И АНАЛОГИЧНЫЕ НАБИВНЫЕ ПРИНАДЛЕЖНОСТИ МЕБЕЛИ; ЛАМПЫ И ОСВЕТИТЕЛЬНОЕ ОБОРУДОВАНИЕ, В ДРУГОМ МЕСТЕ НЕ ПОИМЕНОВАННЫЕ ИЛИ НЕ ВКЛЮЧЕННЫЕ; СВЕТОВЫЕ ВЫВЕСКИ, СВЕТОВЫЕ ТАБЛИЧКИ С ИМЕНЕ	86,31	6,33	79,98	189,73	37,56	152,17
95	ИГРУШКИ, ИГРЫ И СПОРТИВНЫЙ ИНВЕНТАРЬ; ИХ ЧАСТИ И ПРИНАДЛЕЖНОСТИ	30,30	0,00	30,30	43,47	0,00	43,47
96	РАЗНЫЕ ГОТОВЫЕ ИЗДЕЛИЯ	6,63	3,60	3,04	20,01	8,03	11,99
Имп		0,00	0,00	0,00	0,00	0,00	0,00
02	МЯСО И ПИЩЕВЫЕ МЯСНЫЕ СУБПРОДУКТЫ	0,90	0,00	0,90	1,20	0,00	1,20
03	РЫБА И РАКООБРАЗНЫЕ, МОЛЛЮСКИ И ПРОЧИЕ ВОДНЫЕ БЕСПОЗВОНОЧНЫЕ	39,41	0,00	39,41	110,99	0,00	110,99
04	МОЛОЧНАЯ ПРОДУКЦИЯ; ЯЙЦА ПТИЦ; МЕД НАТУРАЛЬНЫЙ; ПИЩЕВЫЕ ПРОДУКТЫ ЖИВОТНОГО ПРОИСХОЖДЕНИЯ, В ДРУГОМ МЕСТЕ НЕ ПОИМЕНОВАННЫЕ ИЛИ НЕ ВКЛЮЧЕННЫЕ	14,34	0,00	14,34	25,87	0,00	25,87
06	ЖИВЫЕ ДЕРЕВЬЯ И ДРУГИЕ РАСТЕНИЯ; ЛУКОВИЦЫ, КОРНИ И ПРОЧИЕ АНАЛОГИЧНЫЕ ЧАСТИ РАСТЕНИЙ; СРЕЗАННЫЕ ЦВЕТЫ И ДЕКОРАТИВНАЯ ЗЕЛЕНЬ	155,46	0,00	155,46	231,60	0,00	231,60
07	ОВОЩИ И НЕКОТОРЫЕ СЪЕДОБНЫЕ КОРНЕПЛОДЫ И КЛУБНЕПЛОДЫ	444,39	444,39	0,00	535,74	535,74	0,00
08	СЪЕДОБНЫЕ ФРУКТЫ И ОРЕХИ; КОЖУРА ЦИТРУСОВЫХ	139,90	139,90	0,00	468,63	468,63	0,00



1	2	3	4	5	6	7	8
	ПЛОДОВ ИЛИ КОРКИ ДЫНЬ						
09	КОФЕ, ЧАЙ, МАТЕ, ИЛИ ПАРАГВАЙСКИЙ ЧАЙ, И ПРЯНОСТИ	0,00	0,00	0,00	18,22	18,22	0,00
13	ШЕЛЛАК ПРИРОДНЫЙ НЕОЧИЩЕННЫЙ; КАМЕДИ, СМОЛЫ И ПРОЧИЕ РАСТИТЕЛЬНЫЕ СОКИ И ЭКСТРАКТЫ	4,73	4,73	0,00	4,73	4,73	0,00
15	ЖИРЫ И МАСЛА ЖИВОТНОГО ИЛИ РАСТИТЕЛЬНОГО ПРОИСХОЖДЕНИЯ И ПРОДУКТЫ ИХ РАСЩЕПЛЕНИЯ; ГОТОВЫЕ ПИЩЕВЫЕ ЖИРЫ; ВОСКИ ЖИВОТНОГО ИЛИ РАСТИТЕЛЬНОГО ПРОИСХОЖДЕНИЯ	1,35	0,00	1,35	1,35	0,00	1,35
16	ГОТОВЫЕ ПРОДУКТЫ ИЗ МЯСА, РЫБЫ ИЛИ РАКООБРАЗНЫХ, МОЛЛЮСКОВ ИЛИ ПРОЧИХ ВОДНЫХ БЕСПОЗВОНОЧНЫХ	49,36	0,00	49,36	82,16	0,00	82,16
17	САХАР И КОНДИТЕРСКИЕ ИЗДЕЛИЯ ИЗ САХАРА	3,54	3,21	0,33	6,84	6,41	0,44
18	КАКАО И ПРОДУКТЫ ИЗ НЕГО	2,38	2,01	0,37	5,66	4,70	0,96
19	ГОТОВЫЕ ПРОДУКТЫ ИЗ ЗЕРНА ЗЛАКОВ, МУКИ, КРАХМАЛА ИЛИ МОЛОКА; МУЧНЫЕ КОНДИТЕРСКИЕ ИЗДЕЛИЯ	3,80	0,00	3,80	7,01	0,00	7,01
20	ПРОДУКТЫ ПЕРЕРАБОТКИ ОВОЩЕЙ, ФРУКТОВ, ОРЕХОВ ИЛИ ПРОЧИХ ЧАСТЕЙ РАСТЕНИЙ	0,61	0,00	0,61	14,55	0,00	14,55
21	РАЗНЫЕ ПИЩЕВЫЕ ПРОДУКТЫ	92,70	91,99	0,70	111,10	110,39	0,70
22	АЛКОГОЛЬНЫЕ И БЕЗАЛКОГОЛЬНЫЕ НАПИТКИ И УКСУС	1 352,95	742,54	610,40	1 721,26	1 110,86	610,40
24	ТАБАК И ПРОМЫШЛЕННЫЕ ЗАМЕНТЕЛИ ТАБАКА	49,13	49,13	0,00	67,24	67,24	0,00
25	СОЛЬ; СЕРА; ЗЕМЛИ И КАМЕНЬ; ШТУКАТУРНЫЕ МАТЕРИАЛЫ, ИЗВЕШЬ И ЦЕМЕНТ	48,39	38,11	10,28	76,92	63,70	13,22
26	РУДЫ, ШЛАК И ЗОЛА	192,11	192,11	0,00	518,15	518,15	0,00
28	ПРОДУКТЫ НЕОРГАНИЧЕСКОЙ ХИМИИ; СОЕДИНЕНИЯ НЕОРГАНИЧЕСКИЕ ИЛИ ОРГАНИЧЕСКИЕ ДРАГОЦЕННЫХ МЕТАЛЛОВ, РЕДКОЗЕМЕЛЬНЫХ МЕТАЛЛОВ, РАДИОАКТИВНЫХ ЭЛЕМЕНТОВ ИЛИ ИЗОТОПОВ	32,10	32,10	0,00	55,23	55,23	0,00
29	ОРГАНИЧЕСКИЕ ХИМИЧЕСКИЕ СОЕДИНЕНИЯ	2,53	2,53	0,00	2,63	2,63	0,00
31	УДОБРЕНИЯ	9,51	9,51	0,00	9,51	9,51	0,00
32	ЭКСТРАКТЫ ДУБИЛЬНЫЕ ИЛИ КРАСИЛЬНЫЕ; ТАННИНЫ И ИХ ПРОИЗВОДНЫЕ; КРАСИТЕЛИ, ПИГМЕНТЫ И ПРОЧИЕ КРАСЯЩИЕ ВЕЩЕСТВА; КРАСКИ И ЛАКИ; ШПАТЛЕВКИ И ПРОЧИЕ МАСТИКИ; ПОЛИГРАФИЧЕСКАЯ КРАСКА, ЧЕРНИЛА, ТУШЬ	29,94	26,06	3,88	30,74	26,25	4,50
33	ЭФИРНЫЕ МАСЛА И РЕЗИНОИДЫ; ПАРФЮМЕРНЫЕ, КОСМЕТИЧЕСКИЕ ИЛИ ТУАЛЕТНЫЕ СРЕДСТВА	7,12	7,12	0,00	22,09	22,09	0,00
34	МЫЛО, ПОВЕРХНОСТНО-АКТИВНЫЕ ОРГАНИЧЕСКИЕ ВЕЩЕСТВА, МОЮЩИЕ СРЕДСТВА, СМАЗОЧНЫЕ МАТЕРИАЛЫ, ИСКУССТВЕННЫЕ И ГОТОВЫЕ ВОСКИ, СОСТАВЫ ДЛЯ ЧИСТКИ ИЛИ ПОЛИРОВКИ, СВЕЧИ И АНАЛОГИЧНЫЕ ИЗДЕЛИЯ, ПАСТЫ ДЛЯ ЛЕПКИ, ПЛАСТИЛИН, "ЗУБОВРАЧЕБНЫЙ ВОСК" И ЗУБОВРАЧЕБНЫЕ СОСТАВЫ	69,57	69,57	0,00	69,57	69,57	0,00
35	БЕЛКОВЫЕ ВЕЩЕСТВА; МОДИФИЦИРОВАННЫЕ КРАХМАЛЫ; КЛЕИ; ФЕРМЕНТЫ	463,88	463,88	0,00	598,37	598,37	0,00
38	ПРОЧИЕ ХИМИЧЕСКИЕ ПРОДУКТЫ	0,23	0,23	0,00	0,23	0,23	0,00
39	ПЛАСТМАССЫ И ИЗДЕЛИЯ ИЗ НИХ	265,28	133,88	131,40	353,67	140,99	212,68
40	КАУЧУК, РЕЗИНА И ИЗДЕЛИЯ ИЗ НИХ	8,35	8,35	0,00	8,35	8,35	0,00
44	ДРЕВЕСИНА И ИЗДЕЛИЯ ИЗ НЕЕ; ДРЕВЕСНЫЙ УГОЛЬ	55,17	54,96	0,20	55,35	54,96	0,39
48	БУМАГА И КАРТОН; ИЗДЕЛИЯ ИЗ БУМАЖНОЙ МАССЫ, БУМАГИ ИЛИ КАРТОНА	79,42	0,02	79,40	106,86	0,17	106,70
49	ПЕЧАТНЫЕ КНИГИ, ГАЗЕТЫ, РЕПРОДУКЦИИ И ДРУГИЕ ИЗДЕЛИЯ ПОЛИГРАФИЧЕСКОЙ ПРОМЫШЛЕННОСТИ; РУКОПИСИ, МАШИНОПИСНЫЕ ТЕКСТЫ И ПЛАНЫ	4,61	4,61	0,00	12,93	12,93	0,00
54	ХИМИЧЕСКИЕ НИТИ; ПЛОСКИЕ И АНАЛОГИЧНЫЕ НИТИ ИЗ ХИМИЧЕСКИХ ТЕКСТИЛЬНЫХ МАТЕРИАЛОВ	30,61	9,43	21,18	59,03	9,43	49,60
58	СПЕЦИАЛЬНЫЕ ТКАНИ; ТАФТИНГОВЫЕ ТЕКСТИЛЬНЫЕ МАТЕРИАЛЫ; КРУЖЕВА; ГОБЕЛЕНЫ; ОТДЕЛОЧНЫЕ МАТЕРИАЛЫ; ВЫШИВКИ	5,22	5,22	0,00	5,22	5,22	0,00
59	ТЕКСТИЛЬНЫЕ МАТЕРИАЛЫ, ПРОПИТАННЫЕ, С	3,50	3,50	0,00	3,50	3,50	0,00

1	2	3	4	5	6	7	8
	ПОКРЫТИЕМ ИЛИ ДУБЛИРОВАННЫЕ; ТЕКСТИЛЬНЫЕ ИЗДЕЛИЯ ТЕХНИЧЕСКОГО НАЗНАЧЕНИЯ						
60	ТРИКОТАЖНЫЕ ПОЛОТНА МАШИННОГО ИЛИ РУЧНОГО ВЯЗАНИЯ	2,14	2,14	0,00	2,14	2,14	0,00
64	ОБУВЬ, ГЕТРЫ И АНАЛОГИЧНЫЕ ИЗДЕЛИЯ; ИХ ДЕТАЛИ	4,99	0,00	4,99	4,99	0,00	4,99
67	ОБРАБОТАННЫЕ ПЕРЬЯ И ПУХ И ИЗДЕЛИЯ ИЗ ПЕРЬЕВ ИЛИ ПУХА; ИСКУССТВЕННЫЕ ЦВЕТЫ; ИЗДЕЛИЯ ИЗ ЧЕЛОВЕЧЕСКОГО ВОЛОСА	0,00	0,00	0,00	2,92	2,92	0,00
68	ИЗДЕЛИЯ ИЗ КАМНЯ, ГИПСА, ЦЕМЕНТА, АСБЕСТА, СЛЮДЫ ИЛИ АНАЛОГИЧНЫХ МАТЕРИАЛОВ	47,90	41,54	6,36	101,65	93,24	8,41
69	КЕРАМИЧЕСКИЕ ИЗДЕЛИЯ	32,23	32,23	0,00	55,56	55,56	0,00
70	СТЕКЛО И ИЗДЕЛИЯ ИЗ НЕГО	57,54	0,00	57,54	58,04	0,00	58,04
72	ЧЕРНЫЕ МЕТАЛЛЫ	123,26	123,26	0,00	140,59	140,59	0,00
73	ИЗДЕЛИЯ ИЗ ЧЕРНЫХ МЕТАЛЛОВ	89,07	89,07	0,00	102,00	102,00	0,00
74	МЕДЬ И ИЗДЕЛИЯ ИЗ НЕЕ	3,24	3,24	0,00	3,24	3,24	0,00
76	АЛЮМИНИЙ И ИЗДЕЛИЯ ИЗ НЕГО	2,74	2,74	0,00	2,74	2,74	0,00
83	ПРОЧИЕ ИЗДЕЛИЯ ИЗ НЕДРАГОЦЕННЫХ МЕТАЛЛОВ	36,89	12,36	24,53	36,89	12,36	24,53
84	РЕАКТОРЫ ЯДЕРНЫЕ, КОТЛЫ, ОБОРУДОВАНИЕ И МЕХАНИЧЕСКИЕ УСТРОЙСТВА; ИХ ЧАСТИ	1 026,70	1 017,78	8,92	7 277,97	7 269,06	8,92
85	ЭЛЕКТРИЧЕСКИЕ МАШИНЫ И ОБОРУДОВАНИЕ, ИХ ЧАСТИ; ЗВУКОЗАПИСЫВАЮЩАЯ И ЗВУКОСПРОИЗВОДЯЩАЯ АППАРАТУРА, АППАРАТУРА ДЛЯ ЗАПИСИ И ВОСПРОИЗВЕДЕНИЯ ТЕЛЕВИЗИОННОГО ИЗОБРАЖЕНИЯ И ЗВУКА, ИХ ЧАСТИ И ПРИНАДЛЕЖНОСТИ	38,91	38,91	0,00	65,88	65,88	0,00
87	СРЕДСТВА НАЗЕМНОГО ТРАНСПОРТА, КРОМЕ ЖЕЛЕЗНОДОРОЖНОГО ИЛИ ТРАМВАЙНОГО ПОДВИЖНОГО СОСТАВА, И ИХ ЧАСТИ И ПРИНАДЛЕЖНОСТИ	530,76	530,76	0,00	537,31	537,31	0,00
90	ИНСТРУМЕНТЫ И АППАРАТЫ ОПТИЧЕСКИЕ, ФОТОГРАФИЧЕСКИЕ, КИНЕМАТОГРАФИЧЕСКИЕ, ИЗМЕРИТЕЛЬНЫЕ, КОНТРОЛЬНЫЕ, ПРЕЦИЗИОННЫЕ, МЕДИЦИНСКИЕ ИЛИ ХИРУРГИЧЕСКИЕ; ИХ ЧАСТИ И ПРИНАДЛЕЖНОСТИ	10,64	10,22	0,42	20,75	20,33	0,42
91	ЧАСЫ ВСЕХ ВИДОВ И ИХ ЧАСТИ	2,20	2,20	0,00	2,20	2,20	0,00
94	МЕБЕЛЬ; ПОСТЕЛЬНЫЕ ПРИНАДЛЕЖНОСТИ, МАТРАЦЫ, ОСНОВЫ МАТРАЦНЫЕ, ДИВАННЫЕ ПОДУШКИ И АНАЛОГИЧНЫЕ НАБИВНЫЕ ПРИНАДЛЕЖНОСТИ МЕБЕЛИ; ЛАМПЫ И ОСВЕТИТЕЛЬНОЕ ОБОРУДОВАНИЕ, В ДРУГОМ МЕСТЕ НЕ ПОИМЕНОВАННЫЕ ИЛИ НЕ ВКЛЮЧЕННЫЕ; СВЕТОВЫЕ ВЫВЕСКИ, СВЕТОВЫЕ ТАБЛИЧКИ С ИМЕНЕ	165,72	84,00	81,71	208,37	84,42	123,96
95	ИГРУШКИ, ИГРЫ И СПОРТИВНЫЙ ИНВЕНТАРЬ; ИХ ЧАСТИ И ПРИНАДЛЕЖНОСТИ	0,11	0,11	0,00	0,65	0,65	0,00
96	РАЗНЫЕ ГОТОВЫЕ ИЗДЕЛИЯ	48,76	48,76	0,00	105,58	105,58	0,00

Примечание: Форма 6-ТС (регион)

## 2.5. ЭКСПОРТ И ИМПОРТ ПО СТРАНАМ-КОНТРАГЕНТАМ И ТОВАРНЫМ ГРУППАМ УЧАСТНИКОВ ВЭД, ЗАРЕГИСТРИРОВАННЫХ В НАЛОГОВЫХ ОРГАНАХ РЕСПУБЛИКИ СЕВЕРНАЯ ОСЕТИЯ-АЛАНИЯ

(тыс. долл. США)

Наименование страны-контрагента и товарной группы		Экспорт		Импорт	
		2 квартал 2017	С начала года	2 квартал 2017	С начала года
1	2	3	4	5	6
<b>ВСЕГО</b>		<b>14 318,08</b>	<b>21 800,31</b>	<b>5 886,25</b>	<b>14 131,99</b>
<b>В том числе:</b>					
СНГ		4 772,63	7 570,91	1 307,85	1 703,60
АЗЕРБАЙДЖАН		66,11	78,07		
25	СОЛЬ; СЕРА; ЗЕМЛИ И КАМЕНЬ; ШТУКАТУРНЫЕ МАТЕРИАЛЫ, ИЗВЕСТЬ И ЦЕМЕНТ	16,49	21,53		
28	ПРОДУКТЫ НЕОРГАНИЧЕСКОЙ ХИМИИ; СОЕДИНЕНИЯ НЕОРГАНИЧЕСКИЕ ИЛИ ОРГАНИЧЕСКИЕ ДРАГОЦЕННЫХ МЕТАЛЛОВ, РЕДКОЗЕМЕЛЬНЫХ МЕТАЛЛОВ, РАДИОАКТИВНЫХ ЭЛЕМЕНТОВ ИЛИ ИЗОТОПОВ	28,35	28,35		

1	2	3	4	5	6
29	ОРГАНИЧЕСКИЕ ХИМИЧЕСКИЕ СОЕДИНЕНИЯ	11,86	15,20		
33	ЭФИРНЫЕ МАСЛА И РЕЗИНОИДЫ; ПАРФЮМЕРНЫЕ, КОСМЕТИЧЕСКИЕ ИЛИ ТУАЛЕТНЫЕ СРЕДСТВА		3,58		
83	ПРОЧИЕ ИЗДЕЛИЯ ИЗ НЕДРАГОЦЕННЫХ МЕТАЛЛОВ	9,41	9,41		
АРМЕНИЯ		3 115,89	4 835,09	819,46	986,72
03	РЫБА И РАКООБРАЗНЫЕ, МОЛЛЮСКИ И ПРОЧИЕ ВОДНЫЕ БЕСПОЗВОНОЧНЫЕ			39,41	110,99
06	ЖИВЫЕ ДЕРЕВЬЯ И ДРУГИЕ РАСТЕНИЯ; ЛУКОВИЦЫ, КОРНИ И ПРОЧИЕ АНАЛОГИЧНЫЕ ЧАСТИ РАСТЕНИЙ; СРЕЗАННЫЕ ЦВЕТЫ И ДЕКОРАТИВНАЯ ЗЕЛЕНЬ			155,46	231,60
10	ЗЛАКИ	258,74	602,90		
20	ПРОДУКТЫ ПЕРЕРАБОТКИ ОВОЩЕЙ, ФРУКТОВ, ОРЕХОВ ИЛИ ПРОЧИХ ЧАСТЕЙ РАСТЕНИЙ				13,94
22	АЛКОГОЛЬНЫЕ И БЕЗАЛКОГОЛЬНЫЕ НАПИТКИ И УКСУС	13,62	13,62	610,26	610,26
25	СОЛЬ; СЕРА; ЗЕМЛИ И КАМЕНЬ; ШТУКАТУРНЫЕ МАТЕРИАЛЫ, ИЗВЕШЬ И ЦЕМЕНТ			2,49	5,43
26	РУДЫ, ШЛАК И ЗОЛА		63,37		
27	ТОПЛИВО МИНЕРАЛЬНОЕ, НЕФТЬ И ПРОДУКТЫ ИХ ПЕРЕГОНКИ; БИТУМИНОЗНЫЕ ВЕЩЕСТВА; ВОСКИ МИНЕРАЛЬНЫЕ	489,63	931,32		
29	ОРГАНИЧЕСКИЕ ХИМИЧЕСКИЕ СОЕДИНЕНИЯ	0,73	0,73		
32	ЭКСТРАКТЫ ДУБИЛЬНЫЕ ИЛИ КРАСИЛЬНЫЕ; ТАННИНЫ И ИХ ПРОИЗВОДНЫЕ; КРАСИТЕЛИ, ПИГМЕНТЫ И ПРОЧИЕ КРАСЯЩИЕ ВЕЩЕСТВА; КРАСКИ И ЛАКИ; ШПАТЛЕВКИ И ПРОЧИЕ МАСТИКИ; ПОЛИГРАФИЧЕСКАЯ КРАСКА, ЧЕРНИЛА, ТУШЬ			3,88	4,50
38	ПРОЧИЕ ХИМИЧЕСКИЕ ПРОДУКТЫ	4,50	4,50		
39	ПЛАСТМАССЫ И ИЗДЕЛИЯ ИЗ НИХ	28,25	47,07	0,75	0,75
44	ДРЕВЕСИНА И ИЗДЕЛИЯ ИЗ НЕЕ; ДРЕВЕСНЫЙ УГОЛЬ	15,51	45,00		
45	ПРОБКА И ИЗДЕЛИЯ ИЗ НЕЕ		0,76		
56	ВАТА, ВОЙЛОК ИЛИ ФЕТР И НЕТКАНЫЕ МАТЕРИАЛЫ; СПЕЦИАЛЬНАЯ ПРЯЖА; БЕЧЕВКИ, ВЕРЕВКИ, КАНАТЫ И ТРОСЫ И ИЗДЕЛИЯ ИЗ НИХ		0,06		
63	ПРОЧИЕ ГОТОВЫЕ ТЕКСТИЛЬНЫЕ ИЗДЕЛИЯ; НАБОРЫ; ОДЕЖДА И ТЕКСТИЛЬНЫЕ ИЗДЕЛИЯ, БЫВШИЕ В УПОТРЕБЛЕНИИ; ТРЯПЬЕ	4,19	4,19		
68	ИЗДЕЛИЯ ИЗ КАМНЯ, ГИПСА, ЦЕМЕНТА, АСБЕСТА, СЛЮДЫ ИЛИ АНАЛОГИЧНЫХ МАТЕРИАЛОВ			6,36	8,41
72	ЧЕРНЫЕ МЕТАЛЛЫ	2 149,51	2 942,10		
73	ИЗДЕЛИЯ ИЗ ЧЕРНЫХ МЕТАЛЛОВ	146,68	174,00		
83	ПРОЧИЕ ИЗДЕЛИЯ ИЗ НЕДРАГОЦЕННЫХ МЕТАЛЛОВ	2,29	2,29		
84	РЕАКТОРЫ ЯДЕРНЫЕ, КОТЛЫ, ОБОРУДОВАНИЕ И МЕХАНИЧЕСКИЕ УСТРОЙСТВА; ИХ ЧАСТИ			0,84	0,84
85	ЭЛЕКТРИЧЕСКИЕ МАШИНЫ И ОБОРУДОВАНИЕ, ИХ ЧАСТИ; ЗВУКОЗАПИСЫВАЮЩАЯ И ЗВУКОСПРОИЗВОДЯЩАЯ АППАРАТУРА, АППАРАТУРА ДЛЯ ЗАПИСИ И ВОСПРОИЗВЕДЕНИЯ ТЕЛЕВИЗИОННОГО ИЗОБРАЖЕНИЯ И ЗВУКА, ИХ ЧАСТИ И ПРИНАДЛЕЖНОСТИ	0,60	0,60		
87	СРЕДСТВА НАЗЕМНОГО ТРАНСПОРТА, КРОМЕ ЖЕЛЕЗНОДОРОЖНОГО ИЛИ ТРАМВАЙНОГО ПОДВИЖНОГО СОСТАВА, И ИХ ЧАСТИ И ПРИНАДЛЕЖНОСТИ	0,88	0,88		
94	МЕБЕЛЬ; ПОСТЕЛЬНЫЕ ПРИНАДЛЕЖНОСТИ, МАТРАЦЫ, ОСНОВЫ МАТРАЦНЫЕ, ДИВАННЫЕ ПОДУШКИ И АНАЛОГИЧНЫЕ НАБИВНЫЕ ПРИНАДЛЕЖНОСТИ МЕБЕЛИ; ЛАМПЫ И ОСВЕТИТЕЛЬНОЕ ОБОРУДОВАНИЕ, В ДРУГОМ МЕСТЕ НЕ ПОИМЕНОВАННЫЕ ИЛИ НЕ ВКЛЮЧЕННЫЕ; СВЕТОВЫЕ ВЫВЕСКИ	0,77	1,70		
БЕЛАРУСЬ		258,90	497,60	416,06	644,54
02	МЯСО И ПИЩЕВЫЕ МЯСНЫЕ СУБПРОДУКТЫ			0,90	1,20
04	МОЛОЧНАЯ ПРОДУКЦИЯ; ЯЙЦА ПТИЦ; МЕД НАТУРАЛЬНЫЙ; ПИЩЕВЫЕ ПРОДУКТЫ ЖИВОТНОГО ПРОИСХОЖДЕНИЯ, В ДРУГОМ МЕСТЕ НЕ ПОИМЕНОВАННЫЕ ИЛИ НЕ ВКЛЮЧЕННЫЕ			14,34	25,87
11	ПРОДУКЦИЯ МУКОМОЛЬНО-КРУПЯНОЙ ПРОМЫШЛЕННОСТИ; СОЛОД; КРАХМАЛЫ; ИНУЛИН; ПШЕНИЧНАЯ КЛЕЙКОВИНА		31,16		
15	ЖИРЫ И МАСЛА ЖИВОТНОГО ИЛИ РАСТИТЕЛЬНОГО ПРОИСХОЖДЕНИЯ И ПРОДУКТЫ ИХ РАСЩЕПЛЕНИЯ; ГОТОВЫЕ ПИЩЕВЫЕ ЖИРЫ; ВОСКИ ЖИВОТНОГО ИЛИ РАСТИТЕЛЬНОГО ПРОИСХОЖДЕНИЯ			1,35	1,35
16	ГОТОВЫЕ ПРОДУКТЫ ИЗ МЯСА, РЫБЫ ИЛИ РАКООБРАЗНЫХ, МОЛЛЮСКОВ ИЛИ ПРОЧИХ ВОДНЫХ БЕСПОЗВОНОЧНЫХ			49,36	82,16
17	САХАР И КОНДИТЕРСКИЕ ИЗДЕЛИЯ ИЗ САХАРА			0,33	0,44
18	КАКАО И ПРОДУКТЫ ИЗ НЕГО			0,37	0,96
19	ГОТОВЫЕ ПРОДУКТЫ ИЗ ЗЕРНА ЗЛАКОВ, МУКИ, КРАХМАЛА ИЛИ МОЛОКА; МУЧНЫЕ КОНДИТЕРСКИЕ ИЗДЕЛИЯ			3,80	7,01
20	ПРОДУКТЫ ПЕРЕРАБОТКИ ОВОЩЕЙ, ФРУКТОВ, ОРЕХОВ ИЛИ ПРОЧИХ ЧАСТЕЙ РАСТЕНИЙ			0,61	0,61
21	РАЗНЫЕ ПИЩЕВЫЕ ПРОДУКТЫ			0,70	0,70
22	АЛКОГОЛЬНЫЕ И БЕЗАЛКОГОЛЬНЫЕ НАПИТКИ И УКСУС			0,14	0,14
32	ЭКСТРАКТЫ ДУБИЛЬНЫЕ ИЛИ КРАСИЛЬНЫЕ; ТАННИНЫ И ИХ ПРОИЗВОДНЫЕ; КРАСИТЕЛИ, ПИГМЕНТЫ И ПРОЧИЕ КРАСЯЩИЕ ВЕЩЕСТВА; КРАСКИ И ЛАКИ; ШПАТЛЕВКИ И ПРОЧИЕ МАСТИКИ; ПОЛИГРАФИЧЕСКАЯ КРАСКА, ЧЕРНИЛА, ТУШЬ	0,10	0,27		
34	МЫЛО, ПОВЕРХНОСТНО-АКТИВНЫЕ ОРГАНИЧЕСКИЕ ВЕЩЕСТВА, МОЮЩИЕ СРЕДСТВА, СМАЗОЧНЫЕ МАТЕРИАЛЫ, ИСКУССТВЕННЫЕ И ГОТОВЫЕ ВОСКИ, СОСТАВЫ ДЛЯ ЧИСТКИ ИЛИ ПОЛИРОВКИ, СВЕЧИ И АНАЛОГИЧНЫЕ ИЗДЕЛИЯ, ПАСТЫ ДЛЯ ЛЕПКИ, ПЛАСТИЛИН, "ЗУБОВРАЧЕБНЫЙ ВОСК" И ЗУБОВРАЧЕБНЫЕ СОСТАВЫ	0,03	0,07		
35	БЕЛКОВЫЕ ВЕЩЕСТВА; МОДИФИЦИРОВАННЫЕ КРАХМАЛЫ; КЛЕИ; ФЕРМЕНТЫ	0,54	0,70		
38	ПРОЧИЕ ХИМИЧЕСКИЕ ПРОДУКТЫ	1,12	1,12		
39	ПЛАСТМАССЫ И ИЗДЕЛИЯ ИЗ НИХ	2,23	10,40	130,65	211,94
44	ДРЕВЕСИНА И ИЗДЕЛИЯ ИЗ НЕЕ; ДРЕВЕСНЫЙ УГОЛЬ	65,30	110,04	0,20	0,39
48	БУМАГА И КАРТОН; ИЗДЕЛИЯ ИЗ БУМАЖНОЙ МАССЫ, БУМАГИ ИЛИ КАРТОНА			79,40	106,70
54	ХИМИЧЕСКИЕ НИТИ; ПЛОСКИЕ И АНАЛОГИЧНЫЕ НИТИ ИЗ ХИМИЧЕСКИХ ТЕКСТИЛЬНЫХ МАТЕРИАЛОВ			21,18	49,60
63	ПРОЧИЕ ГОТОВЫЕ ТЕКСТИЛЬНЫЕ ИЗДЕЛИЯ; НАБОРЫ; ОДЕЖДА И ТЕКСТИЛЬНЫЕ ИЗДЕЛИЯ,	1,54	2,82		

1	2	3	4	5	6
	БЫВШИЕ В УПОТРЕБЛЕНИИ; ТРЯПЬЕ				
64	ОБУВЬ, ГЕТРЫ И АНАЛОГИЧНЫЕ ИЗДЕЛИЯ; ИХ ДЕТАЛИ			4,99	4,99
70	СТЕКЛО И ИЗДЕЛИЯ ИЗ НЕГО			1,07	1,58
82	ИНСТРУМЕНТЫ, ПРИСПОСОБЛЕНИЯ, НОЖЕВЫЕ ИЗДЕЛИЯ, ЛОЖКИ И ВИЛКИ ИЗ НЕДРАГОЦЕННЫХ МЕТАЛЛОВ; ИХ ЧАСТИ ИЗ НЕДРАГОЦЕННЫХ МЕТАЛЛОВ	175,06	301,79		
83	ПРОЧИЕ ИЗДЕЛИЯ ИЗ НЕДРАГОЦЕННЫХ МЕТАЛЛОВ			24,53	24,53
84	РЕАКТОРЫ ЯДЕРНЫЕ, КОТЛЫ, ОБОРУДОВАНИЕ И МЕХАНИЧЕСКИЕ УСТРОЙСТВА; ИХ ЧАСТИ	0,18	0,47		
85	ЭЛЕКТРИЧЕСКИЕ МАШИНЫ И ОБОРУДОВАНИЕ, ИХ ЧАСТИ; ЗВУКОЗАПИСЫВАЮЩАЯ И ЗВУКОВОСПРОИЗВОДЯЩАЯ АППАРАТУРА, АППАРАТУРА ДЛЯ ЗАПИСИ И ВОСПРОИЗВЕДЕНИЯ ТЕЛЕВИЗИОННОГО ИЗОБРАЖЕНИЯ И ЗВУКА, ИХ ЧАСТИ И ПРИНАДЛЕЖНОСТИ	12,79	38,76		
90	ИНСТРУМЕНТЫ И АППАРАТЫ ОПТИЧЕСКИЕ, ФОТОГРАФИЧЕСКИЕ, КИНЕМАТОГРАФИЧЕСКИЕ, ИЗМЕРИТЕЛЬНЫЕ, КОНТРОЛЬНЫЕ, ПРЕЦИЗИОННЫЕ, МЕДИЦИНСКИЕ ИЛИ ХИРУРГИЧЕСКИЕ; ИХ ЧАСТИ И ПРИНАДЛЕЖНОСТИ			0,42	0,42
94	МЕБЕЛЬ; ПОСТЕЛЬНЫЕ ПРИНАДЛЕЖНОСТИ, МАТРАЦЫ, ОСНОВЫ МАТРАЦНЫЕ, ДИВАННЫЕ ПОДУШКИ И АНАЛОГИЧНЫЕ НАБИВНЫЕ ПРИНАДЛЕЖНОСТИ МЕБЕЛИ; ЛАМПЫ И ОСВЕТИТЕЛЬНОЕ ОБОРУДОВАНИЕ, В ДРУГОМ МЕСТЕ НЕ ПОИМЕНОВАННЫЕ ИЛИ НЕ ВКЛЮЧЕННЫЕ; СВЕТОВЫЕ ВЫВЕСКИ, СВЕТОВЫЕ ТАБЛИЧКИ С ИМЕНЕ			81,71	123,96
КАЗАХСТАН		237,99	350,63	7,79	7,79
21	РАЗНЫЕ ПИЩЕВЫЕ ПРОДУКТЫ	2,97	2,97		
25	СОЛЬ; СЕРА; ЗЕМЛИ И КАМЕНЬ; ШТУКАТУРНЫЕ МАТЕРИАЛЫ, ИЗВЕШЬ И ЦЕМЕНТ	64,49	134,01	7,79	7,79
29	ОРГАНИЧЕСКИЕ ХИМИЧЕСКИЕ СОЕДИНЕНИЯ	13,11	19,63		
33	ЭФИРНЫЕ МАСЛА И РЕЗИНОИДЫ; ПАРФЮМЕРНЫЕ, КОСМЕТИЧЕСКИЕ ИЛИ ТУАЛЕТНЫЕ СРЕДСТВА	20,42	56,08		
63	ПРОЧИЕ ГОТОВЫЕ ТЕКСТИЛЬНЫЕ ИЗДЕЛИЯ; НАБОРЫ; ОДЕЖДА И ТЕКСТИЛЬНЫЕ ИЗДЕЛИЯ, БЫВШИЕ В УПОТРЕБЛЕНИИ; ТРЯПЬЕ	0,91	0,91		
82	ИНСТРУМЕНТЫ, ПРИСПОСОБЛЕНИЯ, НОЖЕВЫЕ ИЗДЕЛИЯ, ЛОЖКИ И ВИЛКИ ИЗ НЕДРАГОЦЕННЫХ МЕТАЛЛОВ; ИХ ЧАСТИ ИЗ НЕДРАГОЦЕННЫХ МЕТАЛЛОВ	94,74	94,74		
84	РЕАКТОРЫ ЯДЕРНЫЕ, КОТЛЫ, ОБОРУДОВАНИЕ И МЕХАНИЧЕСКИЕ УСТРОЙСТВА; ИХ ЧАСТИ	0,10	0,10		
85	ЭЛЕКТРИЧЕСКИЕ МАШИНЫ И ОБОРУДОВАНИЕ, ИХ ЧАСТИ; ЗВУКОЗАПИСЫВАЮЩАЯ И ЗВУКОВОСПРОИЗВОДЯЩАЯ АППАРАТУРА, АППАРАТУРА ДЛЯ ЗАПИСИ И ВОСПРОИЗВЕДЕНИЯ ТЕЛЕВИЗИОННОГО ИЗОБРАЖЕНИЯ И ЗВУКА, ИХ ЧАСТИ И ПРИНАДЛЕЖНОСТИ	2,35	3,30		
94	МЕБЕЛЬ; ПОСТЕЛЬНЫЕ ПРИНАДЛЕЖНОСТИ, МАТРАЦЫ, ОСНОВЫ МАТРАЦНЫЕ, ДИВАННЫЕ ПОДУШКИ И АНАЛОГИЧНЫЕ НАБИВНЫЕ ПРИНАДЛЕЖНОСТИ МЕБЕЛИ; ЛАМПЫ И ОСВЕТИТЕЛЬНОЕ ОБОРУДОВАНИЕ, В ДРУГОМ МЕСТЕ НЕ ПОИМЕНОВАННЫЕ ИЛИ НЕ ВКЛЮЧЕННЫЕ; СВЕТОВЫЕ ВЫВЕСКИ, СВЕТОВЫЕ ТАБЛИЧКИ С ИМЕНЕ	38,90	38,90		
КИРГИЗИЯ		6,04	6,04		
39	ПЛАСТМАССЫ И ИЗДЕЛИЯ ИЗ НИХ	4,63	4,63		
82	ИНСТРУМЕНТЫ, ПРИСПОСОБЛЕНИЯ, НОЖЕВЫЕ ИЗДЕЛИЯ, ЛОЖКИ И ВИЛКИ ИЗ НЕДРАГОЦЕННЫХ МЕТАЛЛОВ; ИХ ЧАСТИ ИЗ НЕДРАГОЦЕННЫХ МЕТАЛЛОВ	1,41	1,41		
ТУРКМЕНИЯ		36,62	36,62		
33	ЭФИРНЫЕ МАСЛА И РЕЗИНОИДЫ; ПАРФЮМЕРНЫЕ, КОСМЕТИЧЕСКИЕ ИЛИ ТУАЛЕТНЫЕ СРЕДСТВА	36,62	36,62		
УЗБЕКИСТАН		8,82	8,82		
87	СРЕДСТВА НАЗЕМНОГО ТРАНСПОРТА, КРОМЕ ЖЕЛЕЗНОДОРОЖНОГО ИЛИ ТРАМВАЙНОГО ПОДВИЖНОГО СОСТАВА, И ИХ ЧАСТИ И ПРИНАДЛЕЖНОСТИ	8,82	8,82		
УКРАИНА		1 042,28	1 758,04	64,54	64,54
22	АЛКОГОЛЬНЫЕ И БЕЗАЛКОГОЛЬНЫЕ НАПИТКИ И УКСУС	86,59	225,48		
23	ОСТАТКИ И ОТХОДЫ ПИЩЕВОЙ ПРОМЫШЛЕННОСТИ; ГОТОВЫЕ КОРМА ДЛЯ ЖИВОТНЫХ	0,74	0,74		
25	СОЛЬ; СЕРА; ЗЕМЛИ И КАМЕНЬ; ШТУКАТУРНЫЕ МАТЕРИАЛЫ, ИЗВЕШЬ И ЦЕМЕНТ	123,34	158,74		
27	ТОПЛИВО МИНЕРАЛЬНОЕ, НЕФТЬ И ПРОДУКТЫ ИХ ПЕРЕГОНКИ; БИТУМИНОЗНЫЕ ВЕЩЕСТВА; ВОСКИ МИНЕРАЛЬНЫЕ	1,80	1,80		
31	УДОБРЕНИЯ	0,46	0,46		
32	ЭКСТРАКТЫ ДУБИЛЬНЫЕ ИЛИ КРАСИЛЬНЫЕ; ТАННИНЫ И ИХ ПРОИЗВОДНЫЕ; КРАСИТЕЛИ, ПИГМЕНТЫ И ПРОЧИЕ КРАСЯЩИЕ ВЕЩЕСТВА; КРАСКИ И ЛАКИ; ШПАТЛЕВКИ И ПРОЧИЕ МАСТИКИ; ПОЛИГРАФИЧЕСКАЯ КРАСКА, ЧЕРНИЛА, ТУШЬ	25,98	50,05		
34	МЫЛО, ПОВЕРХНОСТНО-АКТИВНЫЕ ОРГАНИЧЕСКИЕ ВЕЩЕСТВА, МОЮЩИЕ СРЕДСТВА, СМАЗОЧНЫЕ МАТЕРИАЛЫ, ИСКУССТВЕННЫЕ И ГОТОВЫЕ ВОСКИ, СОСТАВЫ ДЛЯ ЧИСТКИ ИЛИ ПОЛИРОВКИ, СВЕЧИ И АНАЛОГИЧНЫЕ ИЗДЕЛИЯ, ПАСТЫ ДЛЯ ЛЕПКИ, ПЛАСТИЛИН, "ЗУБОВРАЧЕБНЫЙ ВОСК" И ЗУБОВРАЧЕБНЫЕ СОСТАВЫ	0,43	1,53		
35	БЕЛКОВЫЕ ВЕЩЕСТВА; МОДИФИЦИРОВАННЫЕ КРАХМАЛЫ; КЛЕИ; ФЕРМЕНТЫ	2,64	3,39		
36	ВЗРЫВЧАТЫЕ ВЕЩЕСТВА; ПИРОТЕХНИЧЕСКИЕ ИЗДЕЛИЯ; СПИЧКИ; ПИРОФОРНЫЕ СПЛАВЫ; НЕКОТОРЫЕ ГОРЮЧИЕ ВЕЩЕСТВА	0,17	0,17		
38	ПРОЧИЕ ХИМИЧЕСКИЕ ПРОДУКТЫ	40,09	81,08		
39	ПЛАСТМАССЫ И ИЗДЕЛИЯ ИЗ НИХ	242,31	291,71		
40	КАУЧУК, РЕЗИНА И ИЗДЕЛИЯ ИЗ НИХ	1,46	1,46		
42	ИЗДЕЛИЯ ИЗ КОЖИ; ШОРНО-СЕДЕЛЬНЫЕ ИЗДЕЛИЯ И УПРЯЖЬ; ДОРОЖНЫЕ ПРИНАДЛЕЖНОСТИ, ДАМСКИЕ СУМКИ И АНАЛОГИЧНЫЕ ИМ ТОВАРЫ; ИЗДЕЛИЯ ИЗ КИШОК ЖИВОТНЫХ (КРОМЕ ВОЛОКНА ИЗ ФИБРОИНА ШЕЛКОПРЯДА)	2,02	5,17		
44	ДРЕВЕСИНА И ИЗДЕЛИЯ ИЗ НЕЕ; ДРЕВЕСНЫЙ УГОЛЬ	18,38	22,45		
46	ИЗДЕЛИЯ ИЗ СОЛОМЫ, АЛФЫ ИЛИ ПРОЧИХ МАТЕРИАЛОВ ДЛЯ ПЛЕТЕНИЯ; КОРЗИНОЧНЫЕ ИЗДЕЛИЯ И ПЛЕТЕННЫЕ ИЗДЕЛИЯ	0,35	1,76		
48	БУМАГА И КАРТОН; ИЗДЕЛИЯ ИЗ БУМАЖНОЙ МАССЫ, БУМАГИ ИЛИ КАРТОНА	0,17	7,51		
49	ПЕЧАТНЫЕ КНИГИ, ГАЗЕТЫ, РЕПРОДУКЦИИ И ДРУГИЕ ИЗДЕЛИЯ ПОЛИГРАФИЧЕСКОЙ ПРОМЫШЛЕННОСТИ; РУКОПИСИ, МАШИНОПИСНЫЕ ТЕКСТЫ И ПЛАНЫ		1,14		
53	ПРОЧИЕ РАСТИТЕЛЬНЫЕ ТЕКСТИЛЬНЫЕ ВОЛОКНА; БУМАЖНАЯ ПРЯЖА И ТКАНИ ИЗ БУМАЖНОЙ ПРЯЖИ	0,06	0,06		

1	2	3	4	5	6
56	БАТА, ВОЙЛОК ИЛИ ФЕТР И НЕТКАНЫЕ МАТЕРИАЛЫ; СПЕЦИАЛЬНАЯ ПРЯЖА; БЕЧЕВКИ, ВЕРЕВКИ, КАНАТЫ И ТРОСЫ И ИЗДЕЛИЯ ИЗ НИХ	0,41	0,41		
57	КОВРЫ И ПРОЧИЕ ТЕКСТИЛЬНЫЕ НАПОЛЬНЫЕ ПОКРЫТИЯ		0,07		
59	ТЕКСТИЛЬНЫЕ МАТЕРИАЛЫ, ПРОПИТАННЫЕ, С ПОКРЫТИЕМ ИЛИ ДУБЛИРОВАННЫЕ; ТЕКСТИЛЬНЫЕ ИЗДЕЛИЯ ТЕХНИЧЕСКОГО НАЗНАЧЕНИЯ	0,40	0,46		
61	ПРЕДМЕТЫ ОДЕЖДЫ И ПРИНАДЛЕЖНОСТИ К ОДЕЖДЕ, ТРИКОТАЖНЫЕ МАШИННОГО ИЛИ РУЧНОГО ВЯЗАНИЯ	0,22	0,22		
62	ПРЕДМЕТЫ ОДЕЖДЫ И ПРИНАДЛЕЖНОСТИ К ОДЕЖДЕ, КРОМЕ ТРИКОТАЖНЫХ МАШИННОГО ИЛИ РУЧНОГО ВЯЗАНИЯ	0,37	0,53		
63	ПРОЧИЕ ГОТОВЫЕ ТЕКСТИЛЬНЫЕ ИЗДЕЛИЯ; НАБОРЫ; ОДЕЖДА И ТЕКСТИЛЬНЫЕ ИЗДЕЛИЯ, БЫВШИЕ В УПОТРЕБЛЕНИИ; ТРЯПЬЕ	33,82	40,06		
64	ОБУВЬ, ГЕТРЫ И АНАЛОГИЧНЫЕ ИЗДЕЛИЯ; ИХ ДЕТАЛИ	0,06	0,22		
65	ГОЛОВНЫЕ УБОРЫ И ИХ ЧАСТИ	0,29	0,29		
66	ЗОНТЫ, СОЛНЦЕЗАЩИТНЫЕ ЗОНТЫ, ТРОСТИ, ТРОСТИ-СИДЕНЬЯ, ХЛЫСТЫ, КНУТЫ ДЛЯ ВЕРХОВОЙ ЕЗДЫ И ИХ ЧАСТИ	3,33	3,33		
67	ОБРАБОТАННЫЕ ПЕРЬЯ И ПУХ И ИЗДЕЛИЯ ИЗ ПЕРЬЕВ ИЛИ ПУХА; ИСКУССТВЕННЫЕ ЦВЕТЫ; ИЗДЕЛИЯ ИЗ ЧЕЛОВЕЧЕСКОГО ВОЛОСА	0,09	0,58		
68	ИЗДЕЛИЯ ИЗ КАМНЯ, ГИПСА, ЦЕМЕНТА, АСБЕСТА, СЛЮДЫ ИЛИ АНАЛОГИЧНЫХ МАТЕРИАЛОВ	2,19	2,42		
69	КЕРАМИЧЕСКИЕ ИЗДЕЛИЯ	39,21	100,25		
70	СТЕКЛО И ИЗДЕЛИЯ ИЗ НЕГО	24,51	44,13	56,47	56,47
71	ЖЕМЧУГ ПРИРОДНЫЙ ИЛИ КУЛЬТИВИРОВАННЫЙ, ДРАГОЦЕННЫЕ ИЛИ ПОЛУДРАГОЦЕННЫЕ КАМНИ, ДРАГОЦЕННЫЕ МЕТАЛЛЫ, МЕТАЛЛЫ, ПЛАКИРОВАННЫЕ ДРАГОЦЕННЫМИ МЕТАЛЛАМИ, И ИЗДЕЛИЯ ИЗ НИХ; БИЖУТЕРИЯ; МОНЕТЫ		0,03		
73	ИЗДЕЛИЯ ИЗ ЧЕРНЫХ МЕТАЛЛОВ	21,00	31,60		
74	МЕДЬ И ИЗДЕЛИЯ ИЗ НЕЕ	2,04	2,08		
76	АЛЮМИНИЙ И ИЗДЕЛИЯ ИЗ НЕГО	0,69	2,68		
82	ИНСТРУМЕНТЫ, ПРИСПОСОБЛЕНИЯ, НОЖЕВЫЕ ИЗДЕЛИЯ, ЛОЖКИ И ВИЛКИ ИЗ НЕДРАГОЦЕННЫХ МЕТАЛЛОВ; ИХ ЧАСТИ ИЗ НЕДРАГОЦЕННЫХ МЕТАЛЛОВ	159,21	285,92		
83	ПРОЧИЕ ИЗДЕЛИЯ ИЗ НЕДРАГОЦЕННЫХ МЕТАЛЛОВ	24,56	45,54		
84	РЕАКТОРЫ ЯДЕРНЫЕ, КОТЛЫ, ОБОРУДОВАНИЕ И МЕХАНИЧЕСКИЕ УСТРОЙСТВА; ИХ ЧАСТИ	97,63	116,34	8,08	8,08
85	ЭЛЕКТРИЧЕСКИЕ МАШИНЫ И ОБОРУДОВАНИЕ, ИХ ЧАСТИ; ЗВУКОЗАПИСЫВАЮЩАЯ И ЗВУКОВОСПРОИЗВОДЯЩАЯ АППАРАТУРА, АППАРАТУРА ДЛЯ ЗАПИСИ И ВОСПРОИЗВЕДЕНИЯ ТЕЛЕВИЗИОННОГО ИЗОБРАЖЕНИЯ И ЗВУКА, ИХ ЧАСТИ И ПРИНАДЛЕЖНОСТИ	7,40	50,80		
90	ИНСТРУМЕНТЫ И АППАРАТЫ ОПТИЧЕСКИЕ, ФОТОГРАФИЧЕСКИЕ, КИНЕМАТОГРАФИЧЕСКИЕ, ИЗМЕРИТЕЛЬНЫЕ, КОНТРОЛЬНЫЕ, ПРЕЦИЗИОННЫЕ, МЕДИЦИНСКИЕ ИЛИ ХИРУРГИЧЕСКИЕ; ИХ ЧАСТИ И ПРИНАДЛЕЖНОСТИ	4,23	5,48		
91	ЧАСЫ ВСЕХ ВИДОВ И ИХ ЧАСТИ		2,89		
94	МЕБЕЛЬ; ПОСТЕЛЬНЫЕ ПРИНАДЛЕЖНОСТИ, МАТРАЦЫ, ОСНОВЫ МАТРАЦНЫЕ, ДИВАННЫЕ ПОДУШКИ И АНАЛОГИЧНЫЕ НАБИВНЫЕ ПРИНАДЛЕЖНОСТИ МЕБЕЛИ; ЛАМПЫ И ОСВЕТИТЕЛЬНОЕ ОБОРУДОВАНИЕ, В ДРУГОМ МЕСТЕ НЕ ПОИМЕНОВАННЫЕ ИЛИ НЕ ВКЛЮЧЕННЫЕ; СВЕТОВЫЕ ВЫВЕСКИ, СВЕТОВЫЕ ТАБЛИЧКИ С ИМЕНЕ	40,30	111,57		
95	ИГРУШКИ, ИГРЫ И СПОРТИВНЫЙ ИНВЕНТАРЬ; ИХ ЧАСТИ И ПРИНАДЛЕЖНОСТИ	30,30	43,47		
96	РАЗНЫЕ ГОТОВЫЕ ИЗДЕЛИЯ	3,04	11,99		
Д3		9 545,45	14 229,40	4 578,39	12 428,39
АБХАЗИЯ		137,99	279,65		
02	МЯСО И ПИЩЕВЫЕ МЯСНЫЕ СУБПРОДУКТЫ	33,07	103,29		
04	МОЛОЧНАЯ ПРОДУКЦИЯ; ЯЙЦА ПТИЦ; МЕД НАТУРАЛЬНЫЙ; ПИЩЕВЫЕ ПРОДУКТЫ ЖИВОТНОГО ПРОИСХОЖДЕНИЯ, В ДРУГОМ МЕСТЕ НЕ ПОИМЕНОВАННЫЕ ИЛИ НЕ ВКЛЮЧЕННЫЕ	38,91	60,72		
07	ОВОЩИ И НЕКОТОРЫЕ СЪЕДОБНЫЕ КОРНЕПЛОДЫ И КЛУБНЕПЛОДЫ		4,62		
22	АЛКОГОЛЬНЫЕ И БЕЗАЛКОГОЛЬНЫЕ НАПИТКИ И УКСУС	66,01	75,65		
70	СТЕКЛО И ИЗДЕЛИЯ ИЗ НЕГО		10,41		
84	РЕАКТОРЫ ЯДЕРНЫЕ, КОТЛЫ, ОБОРУДОВАНИЕ И МЕХАНИЧЕСКИЕ УСТРОЙСТВА; ИХ ЧАСТИ		24,96		
АВСТРИЯ				25,08	25,08
26	РУДЫ, ШЛАК И ЗОЛА			25,08	25,08
АРГЕНТИНА					263,00
84	РЕАКТОРЫ ЯДЕРНЫЕ, КОТЛЫ, ОБОРУДОВАНИЕ И МЕХАНИЧЕСКИЕ УСТРОЙСТВА; ИХ ЧАСТИ				263,00
ГЕРМАНИЯ		71,72	80,93	141,64	3 964,81
25	СОЛЬ; СЕРА; ЗЕМЛИ И КАМЕНЬ; ШТУКАТУРНЫЕ МАТЕРИАЛЫ, ИЗВЕШЬ И ЦЕМЕНТ			11,17	11,17
28	ПРОДУКТЫ НЕОРГАНИЧЕСКОЙ ХИМИИ; СОЕДИНЕНИЯ НЕОРГАНИЧЕСКИЕ ИЛИ ОРГАНИЧЕСКИЕ ДРАГОЦЕННЫХ МЕТАЛЛОВ, РЕДКОЗЕМЕЛЬНЫХ МЕТАЛЛОВ, РАДИОАКТИВНЫХ ЭЛЕМЕНТОВ ИЛИ ИЗОТОПОВ			6,23	6,23
35	БЕЛКОВЫЕ ВЕЩЕСТВА; МОДИФИЦИРОВАННЫЕ КРАХМАЛЫ; КЛЕИ; ФЕРМЕНТЫ			3,90	138,39
38	ПРОЧИЕ ХИМИЧЕСКИЕ ПРОДУКТЫ			0,23	0,23
39	ПЛАСТМАССЫ И ИЗДЕЛИЯ ИЗ НИХ			15,33	16,84
48	БУМАГА И КАРТОН; ИЗДЕЛИЯ ИЗ БУМАЖНОЙ МАССЫ, БУМАГИ ИЛИ КАРТОНА				0,15
49	ПЕЧАТНЫЕ КНИГИ, ГАЗЕТЫ, РЕПРОДУКЦИИ И ДРУГИЕ ИЗДЕЛИЯ ПОЛИГРАФИЧЕСКОЙ ПРОМЫШЛЕННОСТИ; РУКОПИСИ, МАШИНОПИСНЫЕ ТЕКСТЫ И ПЛАНЫ			4,61	12,93
69	КЕРАМИЧЕСКИЕ ИЗДЕЛИЯ			32,23	32,23
84	РЕАКТОРЫ ЯДЕРНЫЕ, КОТЛЫ, ОБОРУДОВАНИЕ И МЕХАНИЧЕСКИЕ УСТРОЙСТВА; ИХ ЧАСТИ	69,25	69,25	67,95	3 746,65
90	ИНСТРУМЕНТЫ И АППАРАТЫ ОПТИЧЕСКИЕ, ФОТОГРАФИЧЕСКИЕ, КИНЕМАТОГРАФИЧЕСКИЕ, ИЗМЕРИТЕЛЬНЫЕ, КОНТРОЛЬНЫЕ, ПРЕЦИЗИОННЫЕ, МЕДИЦИНСКИЕ ИЛИ ХИРУРГИЧЕСКИЕ; ИХ ЧАСТИ И ПРИНАДЛЕЖНОСТИ	2,47	11,68		
ГОНКОНГ				18,22	34,44



1	2	3	4	5	6
54	ХИМИЧЕСКИЕ НИТИ; ПЛОСКИЕ И АНАЛОГИЧНЫЕ НИТИ ИЗ ХИМИЧЕСКИХ ТЕКСТИЛЬНЫХ МАТЕРИАЛОВ			9,43	9,43
58	СПЕЦИАЛЬНЫЕ ТКАНИ; ТАФТИНГОВЫЕ ТЕКСТИЛЬНЫЕ МАТЕРИАЛЫ; КРУЖЕВА; ГОБЕЛЕНЫ; ОТДЕЛОЧНЫЕ МАТЕРИАЛЫ; ВЫШИВКИ			5,22	5,22
60	ТРИКОТАЖНЫЕ ПОЛОТНА МАШИННОГО ИЛИ РУЧНОГО ВЯЗАНИЯ			2,14	2,14
74	МЕДЬ И ИЗДЕЛИЯ ИЗ НЕЕ			1,44	1,44
85	ЭЛЕКТРИЧЕСКИЕ МАШИНЫ И ОБОРУДОВАНИЕ, ИХ ЧАСТИ; ЗВУКОЗАПИСЫВАЮЩАЯ И ЗВУКОВОСПРОИЗВОДЯЩАЯ АППАРАТУРА, АППАРАТУРА ДЛЯ ЗАПИСИ И ВОСПРОИЗВЕДЕНИЯ ТЕЛЕВИЗИОННОГО ИЗОБРАЖЕНИЯ И ЗВУКА, ИХ ЧАСТИ И ПРИНАДЛЕЖНОСТИ				16,21
	ГРУЗИЯ	982,56	3 470,94	1 709,65	2 780,09
03	РЫБА И РАКООБРАЗНЫЕ, МОЛЛЮСКИ И ПРОЧИЕ ВОДНЫЕ БЕСПОЗВОНОЧНЫЕ	35,93	35,93		
05	ПРОДУКТЫ ЖИВОТНОГО ПРОИСХОЖДЕНИЯ, В ДРУГОМ МЕСТЕ НЕ ПОИМЕНОВАННЫЕ ИЛИ НЕ ВКЛЮЧЕННЫЕ		0,26		
07	ОВОЩИ И НЕКОТОРЫЕ СЪЕДОБНЫЕ КОРНЕПЛОДЫ И КЛУБНЕПЛОДЫ	8,44	8,44	444,39	535,74
08	СЪЕДОБНЫЕ ФРУКТЫ И ОРЕХИ; КОЖУРА ЦИТРУСОВЫХ ПЛОДОВ ИЛИ КОРКИ ДЫНЬ			139,90	451,39
10	ЗЛАКИ	592,92	2 205,31		
11	ПРОДУКЦИЯ МУКОМОЛЬНО-КРУПЯНОЙ ПРОМЫШЛЕННОСТИ; СОЛОД; КРАХМАЛЫ; ИНУЛИН; ПШЕНИЧНАЯ КЛЕЙКОВИНА		1,35		
12	МАСЛИЧНЫЕ СЕМЕНА И ПЛОДЫ; ПРОЧИЕ СЕМЕНА, ПЛОДЫ И ЗЕРНО; ЛЕКАРСТВЕННЫЕ РАСТЕНИЯ И РАСТЕНИЯ ДЛЯ ТЕХНИЧЕСКИХ ЦЕЛЕЙ; СОЛОМА И ФУРАЖ	38,71	38,71		
15	ЖИРЫ И МАСЛА ЖИВОТНОГО ИЛИ РАСТИТЕЛЬНОГО ПРОИСХОЖДЕНИЯ И ПРОДУКТЫ ИХ РАСЩЕПЛЕНИЯ; ГОТОВЫЕ ПИЩЕВЫЕ ЖИРЫ; ВОСКИ ЖИВОТНОГО ИЛИ РАСТИТЕЛЬНОГО ПРОИСХОЖДЕНИЯ		148,50		
17	САХАР И КОНДИТЕРСКИЕ ИЗДЕЛИЯ ИЗ САХАРА		358,52		
20	ПРОДУКТЫ ПЕРЕРАБОТКИ ОВОЩЕЙ, ФРУКТОВ, ОРЕХОВ ИЛИ ПРОЧИХ ЧАСТЕЙ РАСТЕНИЙ	3,10	9,40		
22	АЛКОГОЛЬНЫЕ И БЕЗАЛКОГОЛЬНЫЕ НАПИТКИ И УКСУС			625,68	869,78
23	ОСТАТКИ И ОТХОДЫ ПИЩЕВОЙ ПРОМЫШЛЕННОСТИ; ГОТОВЫЕ КОРМА ДЛЯ ЖИВОТНЫХ	6,45	6,45		
25	СОЛЬ; СЕРА; ЗЕМЛИ И КАМЕНЬ; ШТУКАТУРНЫЕ МАТЕРИАЛЫ, ИЗВЕШЬ И ЦЕМЕНТ			21,73	47,32
26	РУДЫ, ШЛАК И ЗОЛА			167,03	493,07
27	ТОПЛИВО МИНЕРАЛЬНОЕ, НЕФТЬ И ПРОДУКТЫ ИХ ПЕРЕГОНКИ; БИТУМИНОЗНЫЕ ВЕЩЕСТВА; ВОСКИ МИНЕРАЛЬНЫЕ	44,69	234,12		
28	ПРОДУКТЫ НЕОРГАНИЧЕСКОЙ ХИМИИ; СОЕДИНЕНИЯ НЕОРГАНИЧЕСКИЕ ИЛИ ОРГАНИЧЕСКИЕ ДРАГОЦЕННЫХ МЕТАЛЛОВ, РЕДКОЗЕМЕЛЬНЫХ МЕТАЛЛОВ, РАДИОАКТИВНЫХ ЭЛЕМЕНТОВ ИЛИ ИЗОТОПОВ			19,80	39,60
34	МЫЛО, ПОВЕРХНОСТНО-АКТИВНЫЕ ОРГАНИЧЕСКИЕ ВЕЩЕСТВА, МОЮЩИЕ СРЕДСТВА, СМАЗОЧНЫЕ МАТЕРИАЛЫ, ИСКУССТВЕННЫЕ И ГОТОВЫЕ ВОСКИ, СОСТАВЫ ДЛЯ ЧИСТКИ ИЛИ ПОЛИРОВКИ, СВЕЧИ И АНАЛОГИЧНЫЕ ИЗДЕЛИЯ, ПАСТЫ ДЛЯ ЛЕПКИ, ПЛАСТИЛИН, "ЗУБОВРАЧЕБНЫЙ ВОСК" И ЗУБОВРАЧЕБНЫЕ СОСТАВЫ	0,15	0,15	64,36	64,36
39	ПЛАСТМАССЫ И ИЗДЕЛИЯ ИЗ НИХ	0,10	0,10		
40	КАУЧУК, РЕЗИНА И ИЗДЕЛИЯ ИЗ НИХ	13,22	14,21		
44	ДРЕВЕСИНА И ИЗДЕЛИЯ ИЗ НЕЕ; ДРЕВЕСНЫЙ УГОЛЬ	140,78	276,54	43,26	43,26
48	БУМАГА И КАРТОН; ИЗДЕЛИЯ ИЗ БУМАЖНОЙ МАССЫ, БУМАГИ ИЛИ КАРТОНА	5,70	8,84		
70	СТЕКЛО И ИЗДЕЛИЯ ИЗ НЕГО	30,15	40,46		
72	ЧЕРНЫЕ МЕТАЛЛЫ			86,31	86,31
73	ИЗДЕЛИЯ ИЗ ЧЕРНЫХ МЕТАЛЛОВ	7,39	7,39		
76	АЛЮМИНИЙ И ИЗДЕЛИЯ ИЗ НЕГО	13,13	15,16		
82	ИНСТРУМЕНТЫ, ПРИСПОСОБЛЕНИЯ, НОЖЕВЫЕ ИЗДЕЛИЯ, ЛОЖКИ И ВИЛКИ ИЗ НЕДРАГОЦЕННЫХ МЕТАЛЛОВ; ИХ ЧАСТИ ИЗ НЕДРАГОЦЕННЫХ МЕТАЛЛОВ	0,80	0,80		
84	РЕАКТОРЫ ЯДЕРНЫЕ, КОТЛЫ, ОБОРУДОВАНИЕ И МЕХАНИЧЕСКИЕ УСТРОЙСТВА; ИХ ЧАСТИ	37,47	37,47	49,46	49,46
85	ЭЛЕКТРИЧЕСКИЕ МАШИНЫ И ОБОРУДОВАНИЕ, ИХ ЧАСТИ; ЗВУКОЗАПИСЫВАЮЩАЯ И ЗВУКОВОСПРОИЗВОДЯЩАЯ АППАРАТУРА, АППАРАТУРА ДЛЯ ЗАПИСИ И ВОСПРОИЗВЕДЕНИЯ ТЕЛЕВИЗИОННОГО ИЗОБРАЖЕНИЯ И ЗВУКА, ИХ ЧАСТИ И ПРИНАДЛЕЖНОСТИ	1,24	18,89		
87	СРЕДСТВА НАЗЕМНОГО ТРАНСПОРТА, КРОМЕ ЖЕЛЕЗНОДОРОЖНОГО ИЛИ ТРАМВАЙНОГО ПОДВИЖНОГО СОСТАВА, И ИХ ЧАСТИ И ПРИНАДЛЕЖНОСТИ	0,67	2,42		
94	МЕБЕЛЬ; ПОСТЕЛЬНЫЕ ПРИНАДЛЕЖНОСТИ, МАТРАЦЫ, ОСНОВЫ МАТРАЦНЫЕ, ДИВАННЫЕ ПОДУШКИ И АНАЛОГИЧНЫЕ НАБИВНЫЕ ПРИНАДЛЕЖНОСТИ МЕБЕЛИ; ЛАМПЫ И ОСВЕТИТЕЛЬНОЕ ОБОРУДОВАНИЕ, В ДРУГОМ МЕСТЕ НЕ ПОИМЕНОВАННЫЕ ИЛИ НЕ ВКЛЮЧЕННЫЕ; СВЕТОВЫЕ ВЫВЕСКИ, СВЕТОВЫЕ ТАБЛИЧКИ С ИМЕНЕ	1,51	1,51		
96	РАЗНЫЕ ГОТОВЫЕ ИЗДЕЛИЯ			47,73	99,78
	ДАНИЯ				1 064,05
84	РЕАКТОРЫ ЯДЕРНЫЕ, КОТЛЫ, ОБОРУДОВАНИЕ И МЕХАНИЧЕСКИЕ УСТРОЙСТВА; ИХ ЧАСТИ				1 064,05
	ИНДОНЕЗИЯ			11,72	11,72
44	ДРЕВЕСИНА И ИЗДЕЛИЯ ИЗ НЕЕ; ДРЕВЕСНЫЙ УГОЛЬ			11,70	11,70
48	БУМАГА И КАРТОН; ИЗДЕЛИЯ ИЗ БУМАЖНОЙ МАССЫ, БУМАГИ ИЛИ КАРТОНА			0,02	0,02
	ИРАН, ИСЛАМСКАЯ РЕСПУБЛИКА	28,78	49,57		
44	ДРЕВЕСИНА И ИЗДЕЛИЯ ИЗ НЕЕ; ДРЕВЕСНЫЙ УГОЛЬ	28,78	49,57		
	ИСПАНИЯ				42,38
09	КОФЕ, ЧАЙ, МАТЕ, ИЛИ ПАРАГВАЙСКИЙ ЧАЙ, И ПРЯНОСТИ				16,87
17	САХАР И КОНДИТЕРСКИЕ ИЗДЕЛИЯ ИЗ САХАРА				0,27
18	КАКАО И ПРОДУКТЫ ИЗ НЕГО				1,91
69	КЕРАМИЧЕСКИЕ ИЗДЕЛИЯ				23,33
	ИТАЛИЯ			605,71	1 125,10
40	КАУЧУК, РЕЗИНА И ИЗДЕЛИЯ ИЗ НИХ			1,80	1,80

1	2	3	4	5	6
73	ИЗДЕЛИЯ ИЗ ЧЕРНЫХ МЕТАЛЛОВ			12,04	12,04
74	МЕДЬ И ИЗДЕЛИЯ ИЗ НЕЕ			1,80	1,80
76	АЛЮМИНИЙ И ИЗДЕЛИЯ ИЗ НЕГО			2,10	2,10
84	РЕАКТОРЫ ЯДЕРНЫЕ, КОТЛЫ, ОБОРУДОВАНИЕ И МЕХАНИЧЕСКИЕ УСТРОЙСТВА; ИХ ЧАСТИ			533,53	1 049,72
	МЕБЕЛЬ; ПОСТЕЛЬНЫЕ ПРИНАДЛЕЖНОСТИ, МАТРАЦЫ, ОСНОВЫ МАТРАЦНЫЕ, ДИВАННЫЕ				
	ПОДУШКИ И АНАЛОГИЧНЫЕ НАБИВНЫЕ ПРИНАДЛЕЖНОСТИ МЕБЕЛИ; ЛАМПЫ И ОСВЕТИТЕЛЬНОЕ				
94	ОБОРУДОВАНИЕ, В ДРУГОМ МЕСТЕ НЕ ПОИМЕНОВАННЫЕ ИЛИ НЕ ВКЛЮЧЕННЫЕ; СВЕТОВЫЕ			54,45	54,45
	ВЫВЕСКИ, СВЕТОВЫЕ ТАБЛИЧКИ С ИМЕНЕ				
96	РАЗНЫЕ ГОТОВЫЕ ИЗДЕЛИЯ				3,20
КАНАДА			1,50		
	СРЕДСТВА НАЗЕМНОГО ТРАНСПОРТА, КРОМЕ ЖЕЛЕЗНОДОРОЖНОГО ИЛИ ТРАМВАЙНОГО				
87	ПОДВИЖНОГО СОСТАВА, И ИХ ЧАСТИ И ПРИНАДЛЕЖНОСТИ		1,50		
КАТАР			1,00		
01	ЖИВЫЕ ЖИВОТНЫЕ		1,00		
КИТАЙ				483,37	684,67
35	БЕЛКОВЫЕ ВЕЩЕСТВА; МОДИФИЦИРОВАННЫЕ КРАХМАЛЫ; КЛЕИ; ФЕРМЕНТЫ			435,65	435,65
	ОБРАБОТАННЫЕ ПЕРЬЯ И ПУХ И ИЗДЕЛИЯ ИЗ ПЕРЬЕВ ИЛИ ПУХА; ИСКУССТВЕННЫЕ ЦВЕТЫ;				
67	ИЗДЕЛИЯ ИЗ ЧЕЛОВЕЧЕСКОГО ВОЛОСА				2,92
68	ИЗДЕЛИЯ ИЗ КАМНЯ, ГИПСА, ЦЕМЕНТА, АСБЕСТА, СЛЮДЫ ИЛИ АНАЛОГИЧНЫХ МАТЕРИАЛОВ			41,54	93,24
73	ИЗДЕЛИЯ ИЗ ЧЕРНЫХ МЕТАЛЛОВ				0,91
84	РЕАКТОРЫ ЯДЕРНЫЕ, КОТЛЫ, ОБОРУДОВАНИЕ И МЕХАНИЧЕСКИЕ УСТРОЙСТВА; ИХ ЧАСТИ			6,18	150,77
	ЭЛЕКТРИЧЕСКИЕ МАШИНЫ И ОБОРУДОВАНИЕ, ИХ ЧАСТИ; ЗВУКОЗАПИСЫВАЮЩАЯ И				
	ЗВУКОВОСПРОИЗВОДЯЩАЯ АППАРАТУРА, АППАРАТУРА ДЛЯ ЗАПИСИ И ВОСПРОИЗВЕДЕНИЯ				
85	ТЕЛЕВИЗИОННОГО ИЗОБРАЖЕНИЯ И ЗВУКА, ИХ ЧАСТИ И ПРИНАДЛЕЖНОСТИ				1,18
КОРЕЯ, РЕСПУБЛИКА		4,11	4,11	101,17	101,17
	ПРОДУКТЫ НЕОРГАНИЧЕСКОЙ ХИМИИ; СОЕДИНЕНИЯ НЕОРГАНИЧЕСКИЕ ИЛИ ОРГАНИЧЕСКИЕ				
28	ДРАГОЦЕННЫХ МЕТАЛЛОВ, РЕДКОЗЕМЕЛЬНЫХ МЕТАЛЛОВ, РАДИОАКТИВНЫХ ЭЛЕМЕНТОВ ИЛИ			1,72	1,72
	ИЗОТОПОВ				
	ЭКСТРАКТЫ ДУБИЛЬНЫЕ ИЛИ КРАСИЛЬНЫЕ; ТАННИНЫ И ИХ ПРОИЗВОДНЫЕ; КРАСИТЕЛИ,				
	ПИГМЕНТЫ И ПРОЧИЕ КРАСЯЩИЕ ВЕЩЕСТВА; КРАСКИ И ЛАКИ; ШПАТЛЕВКИ И ПРОЧИЕ МАСТИКИ;				
32	ПОЛИГРАФИЧЕСКАЯ КРАСКА, ЧЕРНИЛА, ТУШЬ			16,18	16,18
	МЫЛО, ПОВЕРХНОСТНО-АКТИВНЫЕ ОРГАНИЧЕСКИЕ ВЕЩЕСТВА, МОЮЩИЕ СРЕДСТВА,				
	СМАЗОЧНЫЕ МАТЕРИАЛЫ, ИСКУССТВЕННЫЕ И ГОТОВЫЕ ВОСКИ, СОСТАВЫ ДЛЯ ЧИСТКИ ИЛИ				
34	ПОЛИРОВКИ, СВЕЧИ И АНАЛОГИЧНЫЕ ИЗДЕЛИЯ, ПАСТЫ ДЛЯ ЛЕПКИ, ПЛАСТИЛИН,			5,22	5,22
	"ЗУБОВРАЧЕБНЫЙ ВОСК" И ЗУБОВРАЧЕБНЫЕ СОСТАВЫ				
39	ПЛАСТМАССЫ И ИЗДЕЛИЯ ИЗ НИХ			77,21	77,21
	ТЕКСТИЛЬНЫЕ МАТЕРИАЛЫ, ПРОПИТАННЫЕ, С ПОКРЫТИЕМ ИЛИ ДУБЛИРОВАННЫЕ;				
59	ТЕКСТИЛЬНЫЕ ИЗДЕЛИЯ ТЕХНИЧЕСКОГО НАЗНАЧЕНИЯ			0,84	0,84
	ИНСТРУМЕНТЫ И АППАРАТЫ ОПТИЧЕСКИЕ, ФОТОГРАФИЧЕСКИЕ, КИНЕМАТОГРАФИЧЕСКИЕ,				
	ИЗМЕРИТЕЛЬНЫЕ, КОНТРОЛЬНЫЕ, ПРЕЦИЗИОННЫЕ, МЕДИЦИНСКИЕ ИЛИ ХИРУРГИЧЕСКИЕ; ИХ				
90	ЧАСТИ И ПРИНАДЛЕЖНОСТИ	4,11	4,11		
ЛАТВИЯ				135,75	296,08
09	КОФЕ, ЧАЙ, МАТЕ, ИЛИ ПАРАГВАЙСКИЙ ЧАЙ, И ПРЯНОСТИ				1,35
17	САХАР И КОНДИТЕРСКИЕ ИЗДЕЛИЯ ИЗ САХАРА			0,17	0,17
18	КАКАО И ПРОДУКТЫ ИЗ НЕГО			2,01	2,79
21	РАЗНЫЕ ПИЩЕВЫЕ ПРОДУКТЫ				0,36
22	АЛКОГОЛЬНЫЕ И БЕЗАЛКОГОЛЬНЫЕ НАПИТКИ И УКСУС			96,96	221,17
24	ТАБАК И ПРОМЫШЛЕННЫЕ ЗАМЕНТЕЛИ ТАБАКА			27,18	45,30
33	ЭФИРНЫЕ МАСЛА И РЕЗИНОИДЫ; ПАРФЮМЕРНЫЕ, КОСМЕТИЧЕСКИЕ ИЛИ ТУАЛЕТНЫЕ СРЕДСТВА			7,12	22,09
91	ЧАСЫ ВСЕХ ВИДОВ И ИХ ЧАСТИ			2,20	2,20
95	ИГРУШКИ, ИГРЫ И СПОРТИВНЫЙ ИНВЕНТАРЬ; ИХ ЧАСТИ И ПРИНАДЛЕЖНОСТИ			0,11	0,65
НИДЕРЛАНДЫ					509,60
84	РЕАКТОРЫ ЯДЕРНЫЕ, КОТЛЫ, ОБОРУДОВАНИЕ И МЕХАНИЧЕСКИЕ УСТРОЙСТВА; ИХ ЧАСТИ				509,60
ПАНАМА			6,24		
22	АЛКОГОЛЬНЫЕ И БЕЗАЛКОГОЛЬНЫЕ НАПИТКИ И УКСУС		6,24		
СОЕДИНЕННОЕ КОРОЛЕВСТВО		112,79	161,90	539,58	539,58
22	АЛКОГОЛЬНЫЕ И БЕЗАЛКОГОЛЬНЫЕ НАПИТКИ И УКСУС			2,10	2,10
24	ТАБАК И ПРОМЫШЛЕННЫЕ ЗАМЕНТЕЛИ ТАБАКА			21,94	21,94
	ПРОДУКТЫ НЕОРГАНИЧЕСКОЙ ХИМИИ; СОЕДИНЕНИЯ НЕОРГАНИЧЕСКИЕ ИЛИ ОРГАНИЧЕСКИЕ				
28	ДРАГОЦЕННЫХ МЕТАЛЛОВ, РЕДКОЗЕМЕЛЬНЫХ МЕТАЛЛОВ, РАДИОАКТИВНЫХ ЭЛЕМЕНТОВ ИЛИ	93,50	106,25		
	ИЗОТОПОВ				
70	СТЕКЛО И ИЗДЕЛИЯ ИЗ НЕГО		17,67		
84	РЕАКТОРЫ ЯДЕРНЫЕ, КОТЛЫ, ОБОРУДОВАНИЕ И МЕХАНИЧЕСКИЕ УСТРОЙСТВА; ИХ ЧАСТИ	1,75	1,75		
	СРЕДСТВА НАЗЕМНОГО ТРАНСПОРТА, КРОМЕ ЖЕЛЕЗНОДОРОЖНОГО ИЛИ ТРАМВАЙНОГО				
87	ПОДВИЖНОГО СОСТАВА, И ИХ ЧАСТИ И ПРИНАДЛЕЖНОСТИ			515,54	515,54
	ИНСТРУМЕНТЫ И АППАРАТЫ ОПТИЧЕСКИЕ, ФОТОГРАФИЧЕСКИЕ, КИНЕМАТОГРАФИЧЕСКИЕ,				
	ИЗМЕРИТЕЛЬНЫЕ, КОНТРОЛЬНЫЕ, ПРЕЦИЗИОННЫЕ, МЕДИЦИНСКИЕ ИЛИ ХИРУРГИЧЕСКИЕ; ИХ				
90	ЧАСТИ И ПРИНАДЛЕЖНОСТИ	17,54	36,23		
СОЕДИНЕННЫЕ ШТАТЫ				228,86	271,42
39	ПЛАСТМАССЫ И ИЗДЕЛИЯ ИЗ НИХ			1,10	6,58
40	КАУЧУК, РЕЗИНА И ИЗДЕЛИЯ ИЗ НИХ			3,30	3,30
73	ИЗДЕЛИЯ ИЗ ЧЕРНЫХ МЕТАЛЛОВ			68,65	80,68



1	2	3	4	5	6
76	АЛЮМИНИЙ И ИЗДЕЛИЯ ИЗ НЕГО			0,64	0,64
84	РЕАКТОРЫ ЯДЕРНЫЕ, КОТЛЫ, ОБОРУДОВАНИЕ И МЕХАНИЧЕСКИЕ УСТРОЙСТВА; ИХ ЧАСТИ			107,12	111,13
	ЭЛЕКТРИЧЕСКИЕ МАШИНЫ И ОБОРУДОВАНИЕ, ИХ ЧАСТИ; ЗВУКОЗАПИСЫВАЮЩАЯ И				
85	ЗВУКОВОСПРОИЗВОДЯЩАЯ АППАРАТУРА, АППАРАТУРА ДЛЯ ЗАПИСИ И ВОСПРОИЗВЕДЕНИЯ			34,50	44,07
	ТЕЛЕВИЗИОННОГО ИЗОБРАЖЕНИЯ И ЗВУКА, ИХ ЧАСТИ И ПРИНАДЛЕЖНОСТИ				
87	СРЕДСТВА НАЗЕМНОГО ТРАНСПОРТА, КРОМЕ ЖЕЛЕЗНОДОРОЖНОГО ИЛИ ТРАМВАЙНОГО			3,80	3,80
	ПОДВИЖНОГО СОСТАВА, И ИХ ЧАСТИ И ПРИНАДЛЕЖНОСТИ				
	ИНСТРУМЕНТЫ И АППАРАТЫ ОПТИЧЕСКИЕ, ФОТОГРАФИЧЕСКИЕ, КИНЕМАТОГРАФИЧЕСКИЕ,			8,72	18,62
90	ИЗМЕРИТЕЛЬНЫЕ, КОНТРОЛЬНЫЕ, ПРЕЦИЗИОННЫЕ, МЕДИЦИНСКИЕ ИЛИ ХИРУРГИЧЕСКИЕ; ИХ				
	ЧАСТИ И ПРИНАДЛЕЖНОСТИ			1,03	2,60
96	РАЗНЫЕ ГОТОВЫЕ ИЗДЕЛИЯ			17,80	17,80
	ТАИЛАНД			17,80	17,80
22	АЛКОГОЛЬНЫЕ И БЕЗАЛКОГОЛЬНЫЕ НАПИТКИ И УКСУС			223,78	241,02
	ТУРЦИЯ				
08	СЪЕДОБНЫЕ ФРУКТЫ И ОРЕХИ; КОЖУРА ЦИТРУСОВЫХ ПЛОДОВ ИЛИ КОРКИ ДЫНЬ				17,24
39	ПЛАСТМАССЫ И ИЗДЕЛИЯ ИЗ НИХ			0,39	0,39
40	КАУЧУК, РЕЗИНА И ИЗДЕЛИЯ ИЗ НИХ			3,26	3,26
	ТЕКСТИЛЬНЫЕ МАТЕРИАЛЫ, ПРОПИТАННЫЕ, С ПОКРЫТИЕМ ИЛИ ДУБЛИРОВАННЫЕ;			2,65	2,65
59	ТЕКСТИЛЬНЫЕ ИЗДЕЛИЯ ТЕХНИЧЕСКОГО НАЗНАЧЕНИЯ			8,37	8,37
73	ИЗДЕЛИЯ ИЗ ЧЕРНЫХ МЕТАЛЛОВ			175,14	175,14
84	РЕАКТОРЫ ЯДЕРНЫЕ, КОТЛЫ, ОБОРУДОВАНИЕ И МЕХАНИЧЕСКИЕ УСТРОЙСТВА; ИХ ЧАСТИ				
	ЭЛЕКТРИЧЕСКИЕ МАШИНЫ И ОБОРУДОВАНИЕ, ИХ ЧАСТИ; ЗВУКОЗАПИСЫВАЮЩАЯ И			4,41	4,41
85	ЗВУКОВОСПРОИЗВОДЯЩАЯ АППАРАТУРА, АППАРАТУРА ДЛЯ ЗАПИСИ И ВОСПРОИЗВЕДЕНИЯ				
	ТЕЛЕВИЗИОННОГО ИЗОБРАЖЕНИЯ И ЗВУКА, ИХ ЧАСТИ И ПРИНАДЛЕЖНОСТИ				
	МЕБЕЛЬ; ПОСТЕЛЬНЫЕ ПРИНАДЛЕЖНОСТИ, МАТРАЦЫ, ОСНОВЫ МАТРАЦНЫЕ, ДИВАННЫЕ			29,56	29,56
94	ПОДУШКИ И АНАЛОГИЧНЫЕ НАБИВНЫЕ ПРИНАДЛЕЖНОСТИ МЕБЕЛИ; ЛАМПЫ И ОСВЕТИТЕЛЬНОЕ				
	ОБОРУДОВАНИЕ, В ДРУГОМ МЕСТЕ НЕ ПОИМЕНОВАННЫЕ ИЛИ НЕ ВКЛЮЧЕННЫЕ; СВЕТОВЫЕ				
	ВЫВЕСКИ, СВЕТОВЫЕ ТАБЛИЧКИ С ИМЕНЕ				
	ФИНЛЯНДИЯ		58,90		
84	РЕАКТОРЫ ЯДЕРНЫЕ, КОТЛЫ, ОБОРУДОВАНИЕ И МЕХАНИЧЕСКИЕ УСТРОЙСТВА; ИХ ЧАСТИ		58,90		
	ФРАНЦИЯ		12,87	264,79	361,24
13	ШЕЛЛАК ПРИРОДНЫЙ НЕОЧИЩЕННЫЙ; КАМЕДИ, СМОЛЫ И ПРОЧИЕ РАСТИТЕЛЬНЫЕ СОКИ И			4,73	4,73
	ЭКСТРАКТЫ			3,04	5,97
17	САХАР И КОНДИТЕРСКИЕ ИЗДЕЛИЯ ИЗ САХАРА			91,99	110,04
21	РАЗНЫЕ ПИЩЕВЫЕ ПРОДУКТЫ			5,21	5,21
25	СОЛЬ; СЕРА; ЗЕМЛИ И КАМЕНЬ; ШТУКАТУРНЫЕ МАТЕРИАЛЫ, ИЗВЕСТЬ И ЦЕМЕНТ				
	ПРОДУКТЫ НЕОРГАНИЧЕСКОЙ ХИМИИ; СОЕДИНЕНИЯ НЕОРГАНИЧЕСКИЕ ИЛИ ОРГАНИЧЕСКИЕ			4,35	7,68
28	ДРАГОЦЕННЫХ МЕТАЛЛОВ, РЕДКОЗЕМЕЛЬНЫХ МЕТАЛЛОВ, РАДИОАКТИВНЫХ ЭЛЕМЕНТОВ ИЛИ			2,53	2,63
	ИЗОТОПОВ			9,51	9,51
29	ОРГАНИЧЕСКИЕ ХИМИЧЕСКИЕ СОЕДИНЕНИЯ				
31	УДОБРЕНИЯ				
	ЭКСТРАКТЫ ДУБИЛЬНЫЕ ИЛИ КРАСИЛЬНЫЕ; ТАННИНЫ И ИХ ПРОИЗВОДНЫЕ; КРАСИТЕЛИ,			9,88	10,07
32	ПИГМЕНТЫ И ПРОЧИЕ КРАСЯЩИЕ ВЕЩЕСТВА; КРАСКИ И ЛАКИ; ШПАТЛЕВКИ И ПРОЧИЕ МАСТИКИ;			1,45	1,45
35	ПОЛИГРАФИЧЕСКАЯ КРАСКА, ЧЕРНИЛА, ТУШЬ			39,85	39,97
39	БЕЛКОВЫЕ ВЕЩЕСТВА; МОДИФИЦИРОВАННЫЕ КРАХМАЛЫ; КЛЕИ; ФЕРМЕНТЫ			12,36	12,36
	ПЛАСТМАССЫ И ИЗДЕЛИЯ ИЗ НИХ			78,40	149,52
83	ПРОЧИЕ ИЗДЕЛИЯ ИЗ НЕДРАГОЦЕННЫХ МЕТАЛЛОВ				
84	РЕАКТОРЫ ЯДЕРНЫЕ, КОТЛЫ, ОБОРУДОВАНИЕ И МЕХАНИЧЕСКИЕ УСТРОЙСТВА; ИХ ЧАСТИ				
	ЭЛЕКТРИЧЕСКИЕ МАШИНЫ И ОБОРУДОВАНИЕ, ИХ ЧАСТИ; ЗВУКОЗАПИСЫВАЮЩАЯ И			12,87	
85	ЗВУКОВОСПРОИЗВОДЯЩАЯ АППАРАТУРА, АППАРАТУРА ДЛЯ ЗАПИСИ И ВОСПРОИЗВЕДЕНИЯ				
	ТЕЛЕВИЗИОННОГО ИЗОБРАЖЕНИЯ И ЗВУКА, ИХ ЧАСТИ И ПРИНАДЛЕЖНОСТИ				
	ИНСТРУМЕНТЫ И АППАРАТЫ ОПТИЧЕСКИЕ, ФОТОГРАФИЧЕСКИЕ, КИНЕМАТОГРАФИЧЕСКИЕ,			1,50	1,71
90	ИЗМЕРИТЕЛЬНЫЕ, КОНТРОЛЬНЫЕ, ПРЕЦИЗИОННЫЕ, МЕДИЦИНСКИЕ ИЛИ ХИРУРГИЧЕСКИЕ; ИХ				
	ЧАСТИ И ПРИНАДЛЕЖНОСТИ				
	МЕБЕЛЬ; ПОСТЕЛЬНЫЕ ПРИНАДЛЕЖНОСТИ, МАТРАЦЫ, ОСНОВЫ МАТРАЦНЫЕ, ДИВАННЫЕ				0,41
94	ПОДУШКИ И АНАЛОГИЧНЫЕ НАБИВНЫЕ ПРИНАДЛЕЖНОСТИ МЕБЕЛИ; ЛАМПЫ И ОСВЕТИТЕЛЬНОЕ				
	ОБОРУДОВАНИЕ, В ДРУГОМ МЕСТЕ НЕ ПОИМЕНОВАННЫЕ ИЛИ НЕ ВКЛЮЧЕННЫЕ; СВЕТОВЫЕ				
	ВЫВЕСКИ, СВЕТОВЫЕ ТАБЛИЧКИ С ИМЕНЕ				
	ЧИЛИ	2,52	2,52		
	ЭЛЕКТРИЧЕСКИЕ МАШИНЫ И ОБОРУДОВАНИЕ, ИХ ЧАСТИ; ЗВУКОЗАПИСЫВАЮЩАЯ И				
85	ЗВУКОВОСПРОИЗВОДЯЩАЯ АППАРАТУРА, АППАРАТУРА ДЛЯ ЗАПИСИ И ВОСПРОИЗВЕДЕНИЯ	2,52	2,52		
	ТЕЛЕВИЗИОННОГО ИЗОБРАЖЕНИЯ И ЗВУКА, ИХ ЧАСТИ И ПРИНАДЛЕЖНОСТИ				
	ШВЕЙЦАРИЯ	5 807,31	5 807,31	22,88	22,88
35	БЕЛКОВЫЕ ВЕЩЕСТВА; МОДИФИЦИРОВАННЫЕ КРАХМАЛЫ; КЛЕИ; ФЕРМЕНТЫ			22,88	22,88
79	ЦИНК И ИЗДЕЛИЯ ИЗ НЕГО	5 807,31	5 807,31		
	ЮЖНАЯ ОСЕТИЯ	2 397,68	4 291,97	48,38	72,25
02	МЯСО И ПИЩЕВЫЕ МЯСНЫЕ СУБПРОДУКТЫ	87,86	109,01		
03	РЫБА И РАКООБРАЗНЫЕ, МОЛЛЮСКИ И ПРОЧИЕ ВОДНЫЕ БЕСПОЗВОНОЧНЫЕ	0,71	2,61		
	МОЛОЧНАЯ ПРОДУКЦИЯ; ЯЙЦА ПТИЦ; МЕД НАТУРАЛЬНЫЙ; ПИЩЕВЫЕ ПРОДУКТЫ ЖИВОТНОГО				
04	ПРОИСХОЖДЕНИЯ, В ДРУГОМ МЕСТЕ НЕ ПОИМЕНОВАННЫЕ ИЛИ НЕ ВКЛЮЧЕННЫЕ	131,25	247,52		
07	ОВОЩИ И НЕКОТОРЫЕ СЪЕДОБНЫЕ КОРНЕПЛОДЫ И КЛУБНЕПЛОДЫ	27,82	45,66		
08	СЪЕДОБНЫЕ ФРУКТЫ И ОРЕХИ; КОЖУРА ЦИТРУСОВЫХ ПЛОДОВ ИЛИ КОРКИ ДЫНЬ	0,64	0,81		
09	КОФЕ, ЧАЙ, МАТЕ, ИЛИ ПАРАГВАЙСКИЙ ЧАЙ, И ПРЯНОСТИ	3,56	8,73		

1	2	3	4	5	6
10	злаки	4,39	11,27		
11	ПРОДУКЦИЯ МУКОМОЛЬНО-КРУПЯНОЙ ПРОМЫШЛЕННОСТИ; СОЛОД; КРАХМАЛЫ; ИНУЛИН; ПШЕНИЧНАЯ КЛЕЙКОВИНА	13,99	62,12		
15	ЖИРЫ И МАСЛА ЖИВОТНОГО ИЛИ РАСТИТЕЛЬНОГО ПРОИСХОЖДЕНИЯ И ПРОДУКТЫ ИХ РАСЩЕПЛЕНИЯ; ГОТОВЫЕ ПИЩЕВЫЕ ЖИРЫ; ВОСКИ ЖИВОТНОГО ИЛИ РАСТИТЕЛЬНОГО ПРОИСХОЖДЕНИЯ	2,85	13,09		
16	ГОТОВЫЕ ПРОДУКТЫ ИЗ МЯСА, РЫБЫ ИЛИ РАКООБРАЗНЫХ, МОЛЛЮСКОВ ИЛИ ПРОЧИХ ВОДНЫХ БЕСПОЗВОНОЧНЫХ	17,52	34,21		
17	САХАР И КОНДИТЕРСКИЕ ИЗДЕЛИЯ ИЗ САХАРА	27,51	120,00		
18	КАКАО И ПРОДУКТЫ ИЗ НЕГО	0,17	0,41		
19	ГОТОВЫЕ ПРОДУКТЫ ИЗ ЗЕРНА ЗЛАКОВ, МУКИ, КРАХМАЛА ИЛИ МОЛОКА; МУЧНЫЕ КОНДИТЕРСКИЕ ИЗДЕЛИЯ	13,73	41,22		
20	ПРОДУКТЫ ПЕРЕРАБОТКИ ОВОЩЕЙ, ФРУКТОВ, ОРЕХОВ ИЛИ ПРОЧИХ ЧАСТЕЙ РАСТЕНИЙ	19,07	45,28		
21	РАЗНЫЕ ПИЩЕВЫЕ ПРОДУКТЫ	1,01	2,49		
22	АЛКОГОЛЬНЫЕ И БЕЗАЛКОГОЛЬНЫЕ НАПИТКИ И УКСУС	583,82	940,99		
23	ОСТАТКИ И ОТХОДЫ ПИЩЕВОЙ ПРОМЫШЛЕННОСТИ; ГОТОВЫЕ КОРМА ДЛЯ ЖИВОТНЫХ	0,70	11,83		
24	ТАБАК И ПРОМЫШЛЕННЫЕ ЗАМЕНИТЕЛИ ТАБАКА		57,07		
25	СОЛЬ; СЕРА; ЗЕМЛИ И КАМЕНЬ; ШТУКАТУРНЫЕ МАТЕРИАЛЫ, ИЗВЕШЬ И ЦЕМЕНТ	6,15	14,49		
27	ТОПЛИВО МИНЕРАЛЬНОЕ, НЕФТЬ И ПРОДУКТЫ ИХ ПЕРЕГОНКИ; БИТУМИНОЗНЫЕ ВЕЩЕСТВА; ВОСКИ МИНЕРАЛЬНЫЕ	498,04	908,28		
30	ФАРМАЦЕВТИЧЕСКАЯ ПРОДУКЦИЯ	140,53	179,98		
32	ЭКСТРАКТЫ ДУБИЛЬНЫЕ ИЛИ КРАСИЛЬНЫЕ; ТАННИНЫ И ИХ ПРОИЗВОДНЫЕ; КРАСИТЕЛИ, ПИГМЕНТЫ И ПРОЧИЕ КРАСЯЩИЕ ВЕЩЕСТВА; КРАСКИ И ЛАКИ; ШПАТЛЕВКИ И ПРОЧИЕ МАСТИКИ; ПОЛИГРАФИЧЕСКАЯ КРАСКА, ЧЕРНИЛА, ТУШЬ	26,36	28,13		
34	МЫЛО, ПОВЕРХНОСТНО-АКТИВНЫЕ ОРГАНИЧЕСКИЕ ВЕЩЕСТВА, МОЮЩИЕ СРЕДСТВА, СМАЗОЧНЫЕ МАТЕРИАЛЫ, ИСКУССТВЕННЫЕ И ГОТОВЫЕ ВОСКИ, СОСТАВЫ ДЛЯ ЧИСТКИ ИЛИ ПОЛИРОВКИ, СВЕЧИ И АНАЛОГИЧНЫЕ ИЗДЕЛИЯ, ПАСТЫ ДЛЯ ЛЕПКИ, ПЛАСТИЛИН, "ЗУБОВРАЧЕБНЫЙ ВОСК" И ЗУБОВРАЧЕБНЫЕ СОСТАВЫ	0,14	0,33		
35	БЕЛКОВЫЕ ВЕЩЕСТВА; МОДИФИЦИРОВАННЫЕ КРАХМАЛЫ; КЛЕИ; ФЕРМЕНТЫ	2,34	2,34		
37	ФОТО- И КИНОТОВАРЫ	0,08	0,08		
38	ПРОЧИЕ ХИМИЧЕСКИЕ ПРОДУКТЫ	19,37	20,05		
39	ПЛАСТМАССЫ И ИЗДЕЛИЯ ИЗ НИХ	102,23	171,85		
40	КАУЧУК, РЕЗИНА И ИЗДЕЛИЯ ИЗ НИХ	3,65	3,65		
44	ДРЕВЕСИНА И ИЗДЕЛИЯ ИЗ НЕЕ; ДРЕВЕСНЫЙ УГОЛЬ		0,12		
48	БУМАГА И КАРТОН; ИЗДЕЛИЯ ИЗ БУМАЖНОЙ МАССЫ, БУМАГИ ИЛИ КАРТОНА	0,99	5,18		
49	ПЕЧАТНЫЕ КНИГИ, ГАЗЕТЫ, РЕПРОДУКЦИИ И ДРУГИЕ ИЗДЕЛИЯ ПОЛИГРАФИЧЕСКОЙ ПРОМЫШЛЕННОСТИ; РУКОПИСИ, МАШИНОПИСНЫЕ ТЕКСТЫ И ПЛАНЫ	0,03	0,03		
53	ПРОЧИЕ РАСТИТЕЛЬНЫЕ ТЕКСТИЛЬНЫЕ ВОЛОКНА; БУМАЖНАЯ ПРЯЖА И ТКАНИ ИЗ БУМАЖНОЙ ПРЯЖИ	2,58	2,58		
56	БАТА, ВОЙЛОК ИЛИ ФЕТР И НЕТКАНЫЕ МАТЕРИАЛЫ; СПЕЦИАЛЬНАЯ ПРЯЖА; БЕЧЕВКИ, ВЕРЕВКИ, КАНАТЫ И ТРОСЫ И ИЗДЕЛИЯ ИЗ НИХ	23,24	24,19		
59	ТЕКСТИЛЬНЫЕ МАТЕРИАЛЫ, ПРОПИТАННЫЕ, С ПОКРЫТИЕМ ИЛИ ДУБЛИРОВАННЫЕ; ТЕКСТИЛЬНЫЕ ИЗДЕЛИЯ ТЕХНИЧЕСКОГО НАЗНАЧЕНИЯ	0,44	0,44		
62	ПРЕДМЕТЫ ОДЕЖДЫ И ПРИНАДЛЕЖНОСТИ К ОДЕЖДЕ, КРОМЕ ТРИКОТАЖНЫХ МАШИННОГО ИЛИ РУЧНОГО ВЯЗАНИЯ		0,19		
65	ГОЛОВНЫЕ УБОРЫ И ИХ ЧАСТИ	0,05	0,05		
68	ИЗДЕЛИЯ ИЗ КАМНЯ, ГИПСА, ЦЕМЕНТА, АСБЕСТА, СЛЮДЫ ИЛИ АНАЛОГИЧНЫХ МАТЕРИАЛОВ	188,97	197,87		
69	КЕРАМИЧЕСКИЕ ИЗДЕЛИЯ	30,58	80,45		
70	СТЕКЛО И ИЗДЕЛИЯ ИЗ НЕГО	1,86	1,91		
72	ЧЕРНЫЕ МЕТАЛЛЫ	26,99	44,01	36,96	54,28
73	ИЗДЕЛИЯ ИЗ ЧЕРНЫХ МЕТАЛЛОВ	122,28	160,63		
74	МЕДЬ И ИЗДЕЛИЯ ИЗ НЕЕ	7,19	7,19		
76	АЛЮМИНИЙ И ИЗДЕЛИЯ ИЗ НЕГО	7,24	65,97		
78	СВИНЕЦ И ИЗДЕЛИЯ ИЗ НЕГО	37,73	37,73		
82	ИНСТРУМЕНТЫ, ПРИСПОСОБЛЕНИЯ, НОЖЕВЫЕ ИЗДЕЛИЯ, ЛОЖКИ И ВИЛКИ ИЗ НЕДРАГОЦЕННЫХ МЕТАЛЛОВ; ИХ ЧАСТИ ИЗ НЕДРАГОЦЕННЫХ МЕТАЛЛОВ	1,66	1,82		
83	ПРОЧИЕ ИЗДЕЛИЯ ИЗ НЕДРАГОЦЕННЫХ МЕТАЛЛОВ	11,27	14,05		
84	РЕАКТОРЫ ЯДЕРНЫЕ, КОТЛЫ, ОБОРУДОВАНИЕ И МЕХАНИЧЕСКИЕ УСТРОЙСТВА; ИХ ЧАСТИ	102,25	138,91		
85	ЭЛЕКТРИЧЕСКИЕ МАШИНЫ И ОБОРУДОВАНИЕ, ИХ ЧАСТИ; ЗВУКОЗАПИСЫВАЮЩАЯ И ЗВУКОВОСПРОИЗВОДЯЩАЯ АППАРАТУРА, АППАРАТУРА ДЛЯ ЗАПИСИ И ВОСПРОИЗВЕДЕНИЯ ТЕЛЕВИЗИОННОГО ИЗОБРАЖЕНИЯ И ЗВУКА, ИХ ЧАСТИ И ПРИНАДЛЕЖНОСТИ	87,18	223,82		
87	СРЕДСТВА НАЗЕМНОГО ТРАНСПОРТА, КРОМЕ ЖЕЛЕЗНОДОРОЖНОГО ИЛИ ТРАМВАЙНОГО ПОДВИЖНОГО СОСТАВА, И ИХ ЧАСТИ И ПРИНАДЛЕЖНОСТИ	0,10	0,10	11,43	17,97
90	ИНСТРУМЕНТЫ И АППАРАТЫ ОПТИЧЕСКИЕ, ФОТОГРАФИЧЕСКИЕ, КИНЕМАТОГРАФИЧЕСКИЕ, ИЗМЕРИТЕЛЬНЫЕ, КОНТРОЛЬНЫЕ, ПРЕЦИЗИОННЫЕ, МЕДИЦИНСКИЕ ИЛИ ХИРУРГИЧЕСКИЕ; ИХ ЧАСТИ И ПРИНАДЛЕЖНОСТИ	1,15	157,17		
94	МЕБЕЛЬ; ПОСТЕЛЬНЫЕ ПРИНАДЛЕЖНОСТИ, МАТРАЦЫ, ОСНОВЫ МАТРАЦНЫЕ, ДИВАННЫЕ ПОДУШКИ И АНАЛОГИЧНЫЕ НАБИВНЫЕ ПРИНАДЛЕЖНОСТИ МЕБЕЛИ; ЛАМПЫ И ОСВЕТИТЕЛЬНОЕ ОБОРУДОВАНИЕ, В ДРУГОМ МЕСТЕ НЕ ПОИМЕНОВАННЫЕ ИЛИ НЕ ВКЛЮЧЕННЫЕ; СВЕТОВЫЕ ВЫВЕСКИ, СВЕТОВЫЕ ТАБЛИЧКИ С ИМЕНЕ	4,82	36,05		
96	РАЗНЫЕ ГОТОВЫЕ ИЗДЕЛИЯ	3,60	8,03		

Примечание: Форма 7-ТС (регион)

**2.6. ТОВАРНАЯ СТРУКТУРА ЭКСПОРТА И ИМПОРТА**

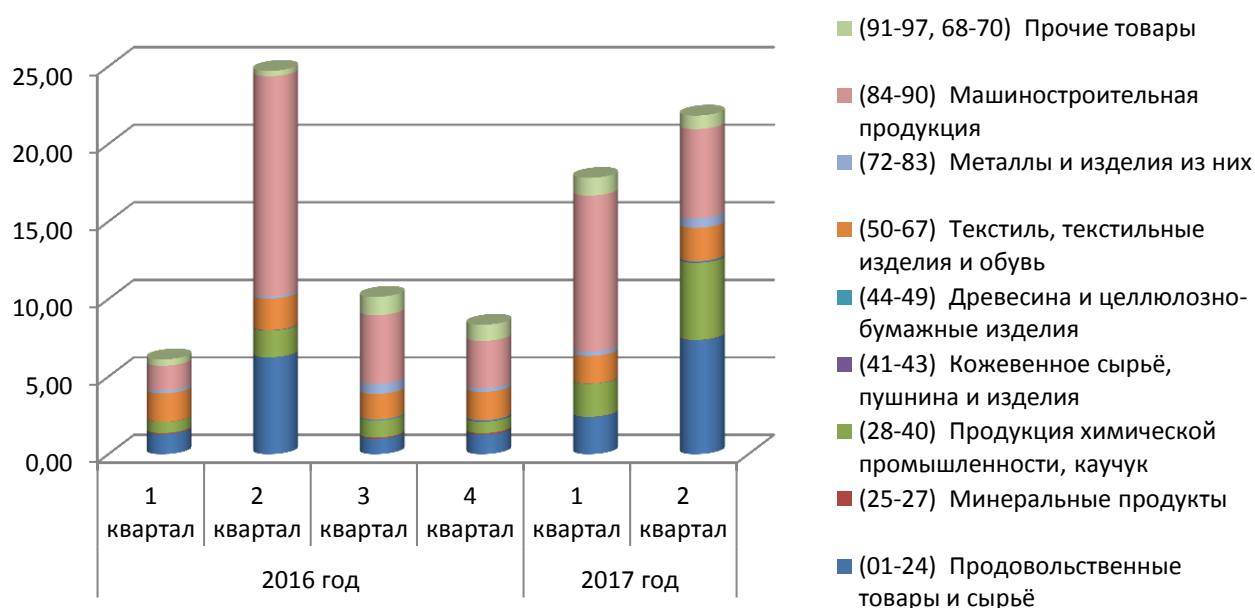
Коды ТН ВЭД ТС	Наименование товара	Страны СНГ				Страны дальнего зарубежья				ВСЕГО			
		ЭКСПОРТ		ИМПОРТ		ЭКСПОРТ		ИМПОРТ		ЭКСПОРТ		ИМПОРТ	
		2 квартал	с нач. года	2 квартал	с нач. года	2 квартал	с нач. года	2 квартал	с нач. года	2 квартал	с нач. года	2 квартал	с нач. года
1	2	3	4	5	6	7	8	9	10	11	12	13	14
	ВСЕГО	<b>4 772,63</b>	<b>7 570,91</b>	<b>1 307,85</b>	<b>1 703,60</b>	<b>9 545,45</b>	<b>14 229,40</b>	<b>4 578,39</b>	<b>12 428,39</b>	<b>14 318,08</b>	<b>21 800,31</b>	<b>5 886,25</b>	<b>14 131,99</b>
	в том числе:												
(01-24)	Продовольственные товары и сырьё	362,65	876,87	877,04	1 087,24	1 760,13	4 818,68	1 477,89	2 326,92	2 122,78	5 695,55	2 354,94	3 414,16
(25-27)	Минеральные продукты	695,75	1 310,77	10,28	13,22	548,88	1 156,89	230,22	581,85	1 244,63	2 467,66	240,50	595,08
	в т.ч. топливно- энергетические	491,43	933,12	0,00	0,00	542,72	1 142,40	0,00	0,00	1 034,15	2 075,51	0,00	0,00
(28-40)	Продукция химической промышленности, каучук	466,01	658,80	135,28	217,18	401,68	527,14	753,23	933,21	867,69	1 185,94	888,51	1 150,39
(41-43)	Кожевенное сырьё, пушнина и изделия	2,02	5,17	0,00	0,00	0,00	0,00	0,00	0,00	2,02	5,17	0,00	0,00
(44-49)	Древесина и целлюлозно- бумажные изделия	99,70	188,65	79,60	107,09	176,27	340,27	59,59	68,06	275,98	528,92	139,19	175,15
(50-67)	Текстиль, текстильные изделия и обувь	45,70	54,22	26,17	54,59	26,31	27,45	20,28	23,20	72,01	81,66	46,45	77,79
(72-83)	Металлы и изделия из них	2 786,59	3 893,55	24,53	24,53	6 042,98	6 162,05	230,67	260,93	8 829,57	10 055,61	255,20	285,46
(84-90)	Машиностроительная продукция	134,98	225,54	9,34	9,34	327,70	802,55	1 597,67	7 892,57	462,69	1 028,09	1 607,01	7 901,91
(91-97, 68-70)	Прочие товары	179,22	357,34	145,62	190,41	261,49	394,37	208,84	341,65	440,72	751,71	354,46	532,05

Примечание: Форма 8-ТС (регион)

## 2.7. ДИНАМИКА ТОВАРНОЙ СТРУКТУРЫ ИМПОРТА

Наименование товара	Страны дальнего зарубежья				Страны СНГ			
	2 кв. 2016 г.		2 кв. 2017 г.		2 кв. 2016 г.		2 кв. 2017 г.	
	Стоим (млн \$)	Стоим (%)	Стоим (млн \$)	Стоим (%)	Стоим (млн \$)	Стоим (%)	Стоим (млн \$)	Стоим (%)
(01-24) Продовольственные товары и сырьё	2 476,39	13,84%	2 326,92	18,72%	516,91	40,59%	1 087,24	63,82%
(25-27) Минеральные продукты	669,39	3,74%	581,85	4,68%	280,84	22,05%	13,22	0,78%
(28-40) Продукция химической промышленности, каучук	1 319,57	7,37%	933,21	7,51%	65,84	5,17%	217,18	12,75%
(44-49) Древесина и целлюлозно-бумажные изделия	118,27	0,66%	68,06	0,55%	41,34	3,25%	107,09	6,29%
(50-67) Текстиль, текстильные изделия и обувь	124,22	0,69%	23,20	0,19%	35,05	2,75%	54,59	3,20%
(72-83) Металлы и изделия из них	2 512,69	14,04%	260,93	2,10%	193,74	15,21%	24,53	1,44%
(84-90) Машиностроительная продукция	10 346,84	57,83%	7 892,57	63,50%	30,74	2,41%	9,34	0,55%
(91-97, 68-70) Прочие товары	325,63	1,82%	341,65	2,75%	109,01	8,56%	190,41	11,18%
<b>Общий итог</b>	<b>17 893,01</b>	<b>100%</b>	<b>12 428,39</b>	<b>100%</b>	<b>1 273,47</b>	<b>100%</b>	<b>1 703,60</b>	<b>100%</b>

### Динамика импорта

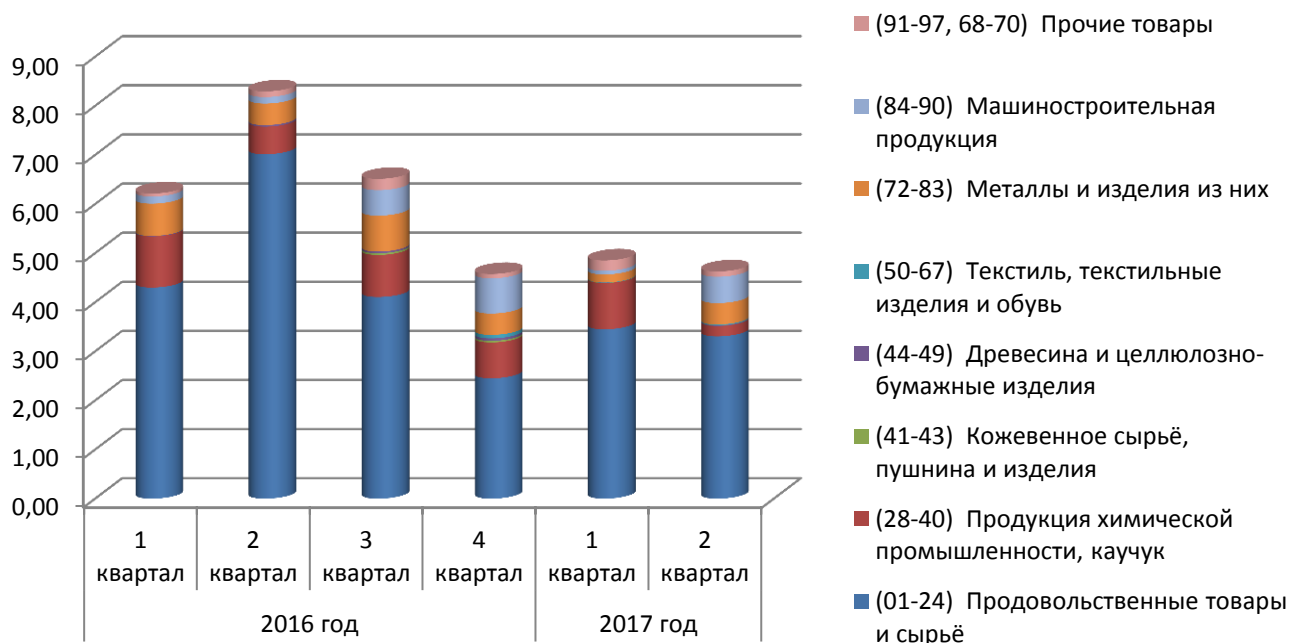


## 2.8. ДИНАМИКА ТОВАРНОЙ СТРУКТУРЫ ЭКСПОРТА

Наименование товара	Страны дальнего зарубежья				Страны СНГ			
	2 кв. 2016 г.		2 кв. 2017 г.		2 кв. 2016 г.		2 кв. 2017 г.	
	Стоим (млн \$)	Стоим (%)	Стоим (млн \$)	Стоим (%)	Стоим (млн \$)	Стоим (%)	Стоим (млн \$)	Стоим (%)
(01-24) Продовольственные товары и сырьё	9 527,00	41,25%	4 818,68	33,86%	406,43	6,88%	876,87	11,58%
(25-27) Минеральные продукты	1 007,67	4,36%	1 156,89	8,13%	669,36	11,33%	1 310,77	17,31%
(28-40) Продукция химической промышленности, каучук	356,53	1,54%	527,14	3,70%	198,54	3,36%	658,80	8,70%
(41-43) Кожевенное сырьё, пушнина и изделия		0,00%		0,00%		0,00%	5,17	0,07%
(44-49) Древесина и целлюлозно-бумажные изделия	901,14	3,90%	340,27	2,39%	145,58	2,46%	188,65	2,49%

Наименование товара	Страны дальнего зарубежья				Страны СНГ			
	2 кв. 2016 г.		2 кв. 2017 г.		2 кв. 2016 г.		2 кв. 2017 г.	
	Стоим (млн \$)	Стоим (%)	Стоим (млн \$)	Стоим (%)	Стоим (млн \$)	Стоим (%)	Стоим (млн \$)	Стоим (%)
(50-67) Текстиль, текстильные изделия и обувь	2,36	0,01%	27,45	0,19%	5,09	0,09%	54,22	0,72%
(72-83) Металлы и изделия из них	8 843,99	38,30%	6 162,05	43,31%	4 175,39	70,67%	3 893,55	51,43%
(84-90) Машиностроительная продукция	2 196,51	9,51%	802,55	5,64%	151,00	2,56%	225,54	2,98%
(91-97, 68-70) Прочие товары	258,23	1,12%	394,37	2,77%	156,83	2,65%	357,34	4,72%
<b>Общий итог</b>	<b>23 093,43</b>	<b>100%</b>	<b>14 229,40</b>	<b>100%</b>	<b>5 908,22</b>	<b>100%</b>	<b>7 570,91</b>	<b>100%</b>

## Динамика экспорта



**2.9.ВНЕШНЯЯ ТОРГОВЛЯ ПО ТОВАРНЫМ ГРУППАМ ТН ВЭД**

(млн. долл. США)

КОД ТН ВЭД ЕАЭС	НАИМЕНОВАНИЕ_ГРУППЫ	Экспорт			Импорт		
		ВСЕГО	СТРАНЫ ДЗ	СТРАН Ы СНГ	ВСЕГО	СТРАНЫ ДЗ	СТРАНЫ СНГ
1	2	3	4	5	6	7	8
ВСЕГО		21,80	14,23	7,57	14,13	12,43	1,70
в том числе:							
01	живые животные	0,00	0,00	0,00	0,00	0,00	0,00
02	мясо и пищевые мясные субпродукты	0,21	0,21	0,00	0,00	0,00	0,00
03	рыба и ракообразные, моллюски и прочие водные беспозвоночные	0,04	0,04	0,00	0,11	0,00	0,11
04	молочная продукция; яйца птиц; мед натуральный; пищевые продукты животного происхождения, в другом месте не поименованные или не включенные	0,31	0,31	0,00	0,03	0,00	0,03
05	продукты животного происхождения, в другом месте не поименованные или не включенные	0,00	0,00	0,00	0,00	0,00	0,00
06	живые деревья и другие растения; луковицы, корни и прочие аналогичные части растений; срезанные цветы и декоративная зелень	0,00	0,00	0,00	0,23	0,00	0,23
07	овощи и некоторые съедобные корнеплоды и клубнеплоды	0,06	0,06	0,00	0,54	0,54	0,00
08	съедобные фрукты и орехи; кожура цитрусовых плодов или корки дынь	0,00	0,00	0,00	0,47	0,47	0,00
09	кофе, чай, мате, или парагвайский чай, и пряности	0,01	0,01	0,00	0,02	0,02	0,00
10	злаки	2,82	2,22	0,60	0,00	0,00	0,00
11	продукция мукомольно-крупяной промышленности; солод; крахмалы; инулин; пшеничная клейковина	0,09	0,06	0,03	0,00	0,00	0,00
12	масличные семена и плоды; прочие семена, плоды и зерно; лекарственные растения и растения для технических целей; солома и фураж	0,04	0,04	0,00	0,00	0,00	0,00
13	шеллак природный неочищенный; камеди, смолы и прочие растительные соки и экстракты	0,00	0,00	0,00	0,00	0,00	0,00
15	жиры и масла животного или растительного происхождения и продукты их расщепления; готовые пищевые жиры; воски животного или растительного происхождения	0,16	0,16	0,00	0,00	0,00	0,00
16	готовые продукты из мяса, рыбы или ракообразных, моллюсков или прочих водных беспозвоночных	0,03	0,03	0,00	0,08	0,00	0,08
17	сахар и кондитерские изделия из сахара	0,48	0,48	0,00	0,01	0,01	0,00
18	какао и продукты из него	0,00	0,00	0,00	0,01	0,00	0,00
19	готовые продукты из зерна злаков, муки, крахмала или молока; мучные кондитерские изделия	0,04	0,04	0,00	0,01	0,00	0,01
20	продукты переработки овощей, фруктов, орехов или прочих частей растений	0,05	0,05	0,00	0,01	0,00	0,01
21	разные пищевые продукты	0,01	0,00	0,00	0,11	0,11	0,00
22	алкогольные и безалкогольные напитки и уксус	1,26	1,02	0,24	1,72	1,11	0,61
23	остатки и отходы пищевой промышленности; готовые корма для животных	0,02	0,02	0,00	0,00	0,00	0,00
24	табак и промышленные заменители табака	0,06	0,06	0,00	0,07	0,07	0,00
25	соль; сера; земли и камень; штукатурные материалы, известь и цемент	0,33	0,01	0,31	0,08	0,06	0,01

1	2	3	4	5	6	7	8
26	РУДЫ, ШЛАК И ЗОЛА	0,06	0,00	0,06	0,52	0,52	0,00
27	ТОПЛИВО МИНЕРАЛЬНОЕ, НЕФТЬ И ПРОДУКТЫ ИХ ПЕРЕГОНКИ; БИТУМИНОЗНЫЕ ВЕЩЕСТВА; ВОСКИ МИНЕРАЛЬНЫЕ	2,08	1,14	0,93	0,00	0,00	0,00
28	ПРОДУКТЫ НЕОРГАНИЧЕСКОЙ ХИМИИ; СОЕДИНЕНИЯ НЕОРГАНИЧЕСКИЕ ИЛИ ОРГАНИЧЕСКИЕ ДРАГОЦЕННЫХ МЕТАЛЛОВ, РЕДКОЗЕМЕЛЬНЫХ МЕТАЛЛОВ, РАДИОАКТИВНЫХ ЭЛЕМЕНТОВ ИЛИ ИЗОТОПОВ	0,13	0,11	0,03	0,06	0,06	0,00
29	ОРГАНИЧЕСКИЕ ХИМИЧЕСКИЕ СОЕДИНЕНИЯ	0,04	0,00	0,04	0,00	0,00	0,00
30	ФАРМАЦЕВТИЧЕСКАЯ ПРОДУКЦИЯ	0,18	0,18	0,00	0,00	0,00	0,00
31	УДОБРЕНИЯ	0,00	0,00	0,00	0,01	0,01	0,00
32	ЭКСТРАКТЫ ДУБИЛЬНЫЕ ИЛИ КРАСИЛЬНЫЕ; ТАННИНЫ И ИХ ПРОИЗВОДНЫЕ; КРАСИТЕЛИ, ПИГМЕНТЫ И ПРОЧИЕ КРАСЯЩИЕ ВЕЩЕСТВА; КРАСКИ И ЛАКИ; ШПАТЛЕВКИ И ПРОЧИЕ МАСТИКИ; ПОЛИГРАФИЧЕСКАЯ КРАСКА, ЧЕРНИЛА, ТУШЬ	0,08	0,03	0,05	0,03	0,03	0,00
33	ЭФИРНЫЕ МАСЛА И РЕЗИНОИДЫ; ПАРФЮМЕРНЫЕ, КОСМЕТИЧЕСКИЕ ИЛИ ТУАЛЕТНЫЕ СРЕДСТВА	0,10	0,00	0,10	0,02	0,02	0,00
34	МЫЛО, ПОВЕРХНОСТНО-АКТИВНЫЕ ОРГАНИЧЕСКИЕ ВЕЩЕСТВА, МОЮЩИЕ СРЕДСТВА, СМАЗОЧНЫЕ МАТЕРИАЛЫ, ИСКУССТВЕННЫЕ И ГОТОВЫЕ ВОСКИ, СОСТАВЫ ДЛЯ ЧИСТКИ ИЛИ ПОЛИРОВКИ, СВЕЧИ И АНАЛОГИЧНЫЕ ИЗДЕЛИЯ, ПАСТЫ ДЛЯ ЛЕПКИ, ПЛАСТИЛИН, "ЗУБОВРАЧЕБНЫЙ ВОСК" И ЗУБОВРАЧЕБНЫЕ СОСТАВЫ	0,00	0,00	0,00	0,07	0,07	0,00
35	БЕЛКОВЫЕ ВЕЩЕСТВА; МОДИФИЦИРОВАННЫЕ КРАХМАЛЫ; КЛЕИ; ФЕРМЕНТЫ	0,01	0,00	0,00	0,60	0,60	0,00
36	ВЗРЫВЧАТЫЕ ВЕЩЕСТВА; ПИРОТЕХНИЧЕСКИЕ ИЗДЕЛИЯ; СПИЧКИ; ПИРОФОРНЫЕ СПЛАВЫ; НЕКОТОРЫЕ ГОРЮЧИЕ ВЕЩЕСТВА	0,00	0,00	0,00	0,00	0,00	0,00
37	ФОТО- И КИНОТОВАРЫ	0,00	0,00	0,00	0,00	0,00	0,00
38	ПРОЧИЕ ХИМИЧЕСКИЕ ПРОДУКТЫ	0,11	0,02	0,09	0,00	0,00	0,00
39	ПЛАСТМАССЫ И ИЗДЕЛИЯ ИЗ НИХ	0,53	0,17	0,35	0,35	0,14	0,21
40	КАУЧУК, РЕЗИНА И ИЗДЕЛИЯ ИЗ НИХ	0,02	0,02	0,00	0,01	0,01	0,00
42	ИЗДЕЛИЯ ИЗ КОЖИ; ШОРНО-СЕДЕЛЬНЫЕ ИЗДЕЛИЯ И УПРЯЖЬ; ДОРОЖНЫЕ ПРИНАДЛЕЖНОСТИ, ДАМСКИЕ СУМКИ И АНАЛОГИЧНЫЕ ИМ ТОВАРЫ; ИЗДЕЛИЯ ИЗ КИШОК ЖИВОТНЫХ (КРОМЕ ВОЛОКНА ИЗ ФИБРОИНА ШЕЛКОПРЯДА)	0,01	0,00	0,01	0,00	0,00	0,00
44	ДРЕВЕСИНА И ИЗДЕЛИЯ ИЗ НЕЕ; ДРЕВЕСНЫЙ УГОЛЬ	0,50	0,33	0,18	0,06	0,05	0,00
45	ПРОБКА И ИЗДЕЛИЯ ИЗ НЕЕ	0,00	0,00	0,00	0,00	0,00	0,00
46	ИЗДЕЛИЯ ИЗ СОЛОМЫ, АЛЬФЫ ИЛИ ПРОЧИХ МАТЕРИАЛОВ ДЛЯ ПЛЕТЕНИЯ; КОРЗИНОЧНЫЕ ИЗДЕЛИЯ И ПЛЕТЕННЫЕ ИЗДЕЛИЯ	0,00	0,00	0,00	0,00	0,00	0,00
48	БУМАГА И КАРТОН; ИЗДЕЛИЯ ИЗ БУМАЖНОЙ МАССЫ, БУМАГИ ИЛИ КАРТОНА	0,02	0,01	0,01	0,11	0,00	0,11
49	ПЕЧАТНЫЕ КНИГИ, ГАЗЕТЫ, РЕПРОДУКЦИИ И ДРУГИЕ ИЗДЕЛИЯ ПОЛИГРАФИЧЕСКОЙ ПРОМЫШЛЕННОСТИ; РУКОПИСИ, МАШИНОПИСНЫЕ ТЕКСТЫ И ПЛАНЫ	0,00	0,00	0,00	0,01	0,01	0,00
53	ПРОЧИЕ РАСТИТЕЛЬНЫЕ ТЕКСТИЛЬНЫЕ ВОЛОКНА; БУМАЖНАЯ ПРЯЖА И ТКАНИ ИЗ БУМАЖНОЙ ПРЯЖИ	0,00	0,00	0,00	0,00	0,00	0,00
54	ХИМИЧЕСКИЕ НИТИ; ПЛОСКИЕ И АНАЛОГИЧНЫЕ НИТИ ИЗ ХИМИЧЕСКИХ ТЕКСТИЛЬНЫХ МАТЕРИАЛОВ	0,00	0,00	0,00	0,06	0,01	0,05
56	БАТА, ВОЙЛОК ИЛИ ФЕТР И НЕТКАНЫЕ МАТЕРИАЛЫ; СПЕЦИАЛЬНАЯ ПРЯЖА; БЕЧЕВКИ, ВЕРЕВКИ, КАНАТЫ И ТРОСЫ И ИЗДЕЛИЯ ИЗ НИХ	0,02	0,02	0,00	0,00	0,00	0,00
57	КОВРЫ И ПРОЧИЕ ТЕКСТИЛЬНЫЕ НАПОЛЬНЫЕ ПОКРЫТИЯ	0,00	0,00	0,00	0,00	0,00	0,00
58	СПЕЦИАЛЬНЫЕ ТКАНИ; ТАФТИНГОВЫЕ ТЕКСТИЛЬНЫЕ МАТЕРИАЛЫ; КРУЖЕВА; ГОБЕЛЕНЫ; ОТДЕЛОЧНЫЕ МАТЕРИАЛЫ; ВЫШИВКИ	0,00	0,00	0,00	0,01	0,01	0,00
59	ТЕКСТИЛЬНЫЕ МАТЕРИАЛЫ, ПРОПИТАННЫЕ, С ПОКРЫТИЕМ ИЛИ ДУБЛИРОВАННЫЕ; ТЕКСТИЛЬНЫЕ ИЗДЕЛИЯ ТЕХНИЧЕСКОГО НАЗНАЧЕНИЯ	0,00	0,00	0,00	0,00	0,00	0,00
60	ТРИКОТАЖНЫЕ ПОЛОТНА МАШИННОГО ИЛИ РУЧНОГО ВЯЗАНИЯ	0,00	0,00	0,00	0,00	0,00	0,00



1	2	3	4	5	6	7	8
61	ПРЕДМЕТЫ ОДЕЖДЫ И ПРИНАДЛЕЖНОСТИ К ОДЕЖДЕ, ТРИКОТАЖНЫЕ МАШИННОГО ИЛИ РУЧНОГО ВЯЗАНИЯ	0,00	0,00	0,00	0,00	0,00	0,00
62	ПРЕДМЕТЫ ОДЕЖДЫ И ПРИНАДЛЕЖНОСТИ К ОДЕЖДЕ, КРОМЕ ТРИКОТАЖНЫХ МАШИННОГО ИЛИ РУЧНОГО ВЯЗАНИЯ	0,00	0,00	0,00	0,00	0,00	0,00
63	ПРОЧИЕ ГОТОВЫЕ ТЕКСТИЛЬНЫЕ ИЗДЕЛИЯ; НАБОРЫ; ОДЕЖДА И ТЕКСТИЛЬНЫЕ ИЗДЕЛИЯ, БЫВШИЕ В УПОТРЕБЛЕНИИ; ТРЯПЬЕ	0,05	0,00	0,05	0,00	0,00	0,00
64	ОБУВЬ, ГЕТРЫ И АНАЛОГИЧНЫЕ ИЗДЕЛИЯ; ИХ ДЕТАЛИ	0,00	0,00	0,00	0,00	0,00	0,00
65	ГОЛОВНЫЕ УБОРЫ И ИХ ЧАСТИ	0,00	0,00	0,00	0,00	0,00	0,00
66	ЗОНТЫ, СОЛНЦЕЗАЩИТНЫЕ ЗОНТЫ, ТРОСТИ, ТРОСТИ-СИДЕНЬЯ, ХЛЫСТЫ, КНУТЫ ДЛЯ ВЕРХОВОЙ ЕЗДЫ И ИХ ЧАСТИ	0,00	0,00	0,00	0,00	0,00	0,00
67	ОБРАБОТАННЫЕ ПЕРЬЯ И ПУХ И ИЗДЕЛИЯ ИЗ ПЕРЬЕВ ИЛИ ПУХА; ИСКУССТВЕННЫЕ ЦВЕТЫ; ИЗДЕЛИЯ ИЗ ЧЕЛОВЕЧЕСКОГО ВОЛОСА	0,00	0,00	0,00	0,00	0,00	0,00
68	ИЗДЕЛИЯ ИЗ КАМНЯ, ГИПСА, ЦЕМЕНТА, АСБЕСТА, СЛЮДЫ ИЛИ АНАЛОГИЧНЫХ МАТЕРИАЛОВ	0,20	0,20	0,00	0,10	0,09	0,01
69	КЕРАМИЧЕСКИЕ ИЗДЕЛИЯ	0,18	0,08	0,10	0,06	0,06	0,00
70	СТЕКЛО И ИЗДЕЛИЯ ИЗ НЕГО	0,11	0,07	0,04	0,06	0,00	0,06
71	ЖЕМЧУГ ПРИРОДНЫЙ ИЛИ КУЛЬТИВИРОВАННЫЙ, ДРАГОЦЕННЫЕ ИЛИ ПОЛУДРАГОЦЕННЫЕ КАМНИ, ДРАГОЦЕННЫЕ МЕТАЛЛЫ, МЕТАЛЛЫ, ПЛАКИРОВАННЫЕ ДРАГОЦЕННЫМИ МЕТАЛЛАМИ, И ИЗДЕЛИЯ ИЗ НИХ; БИЖУТЕРИЯ; МОНЕТЫ	0,00	0,00	0,00	0,00	0,00	0,00
72	ЧЕРНЫЕ МЕТАЛЛЫ	2,99	0,04	2,94	0,14	0,14	0,00
73	ИЗДЕЛИЯ ИЗ ЧЕРНЫХ МЕТАЛЛОВ	0,37	0,17	0,21	0,10	0,10	0,00
74	МЕДЬ И ИЗДЕЛИЯ ИЗ НЕЕ	0,01	0,01	0,00	0,00	0,00	0,00
76	АЛЮМИНИЙ И ИЗДЕЛИЯ ИЗ НЕГО	0,08	0,08	0,00	0,00	0,00	0,00
78	СВИНЕЦ И ИЗДЕЛИЯ ИЗ НЕГО	0,04	0,04	0,00	0,00	0,00	0,00
79	ЦИНК И ИЗДЕЛИЯ ИЗ НЕГО	5,81	5,81	0,00	0,00	0,00	0,00
82	ИНСТРУМЕНТЫ, ПРИСПОСОБЛЕНИЯ, НОЖЕВЫЕ ИЗДЕЛИЯ, ЛОЖКИ И ВИЛКИ ИЗ НЕДРАГОЦЕННЫХ МЕТАЛЛОВ; ИХ ЧАСТИ ИЗ НЕДРАГОЦЕННЫХ МЕТАЛЛОВ	0,69	0,00	0,68	0,00	0,00	0,00
83	ПРОЧИЕ ИЗДЕЛИЯ ИЗ НЕДРАГОЦЕННЫХ МЕТАЛЛОВ	0,07	0,01	0,06	0,04	0,01	0,02
84	РЕАКТОРЫ ЯДЕРНЫЕ, КОТЛЫ, ОБОРУДОВАНИЕ И МЕХАНИЧЕСКИЕ УСТРОЙСТВА; ИХ ЧАСТИ	0,45	0,33	0,12	7,28	7,27	0,01
85	ЭЛЕКТРИЧЕСКИЕ МАШИНЫ И ОБОРУДОВАНИЕ, ИХ ЧАСТИ; ЗВУКОЗАПИСЫВАЮЩАЯ И ЗВУКОВОСПРОИЗВОДЯЩАЯ АППАРАТУРА, АППАРАТУРА ДЛЯ ЗАПИСИ И ВОСПРОИЗВЕДЕНИЯ ТЕЛЕВИЗИОННОГО ИЗОБРАЖЕНИЯ И ЗВУКА, ИХ ЧАСТИ И ПРИНАДЛЕЖНОСТИ	0,35	0,26	0,09	0,07	0,07	0,00
87	СРЕДСТВА НАЗЕМНОГО ТРАНСПОРТА, КРОМЕ ЖЕЛЕЗНОДОРОЖНОГО ИЛИ ТРАМВАЙНОГО ПОДВИЖНОГО СОСТАВА, И ИХ ЧАСТИ И ПРИНАДЛЕЖНОСТИ	0,01	0,00	0,01	0,54	0,54	0,00
90	ИНСТРУМЕНТЫ И АППАРАТЫ ОПТИЧЕСКИЕ, ФОТОГРАФИЧЕСКИЕ, КИНЕМАТОГРАФИЧЕСКИЕ, ИЗМЕРИТЕЛЬНЫЕ, КОНТРОЛЬНЫЕ, ПРЕЦИЗИОННЫЕ, МЕДИЦИНСКИЕ ИЛИ ХИРУРГИЧЕСКИЕ; ИХ ЧАСТИ И ПРИНАДЛЕЖНОСТИ	0,21	0,21	0,01	0,02	0,02	0,00
91	ЧАСЫ ВСЕХ ВИДОВ И ИХ ЧАСТИ	0,00	0,00	0,00	0,00	0,00	0,00
94	МЕБЕЛЬ; ПОСТЕЛЬНЫЕ ПРИНАДЛЕЖНОСТИ, МАТРАЦЫ, ОСНОВЫ МАТРАЦНЫЕ, ДИВАННЫЕ ПОДУШКИ И АНАЛОГИЧНЫЕ НАБИВНЫЕ ПРИНАДЛЕЖНОСТИ МЕБЕЛИ; ЛАМПЫ И ОСВЕТИТЕЛЬНОЕ ОБОРУДОВАНИЕ, В ДРУГОМ МЕСТЕ НЕ ПОИМЕНОВАННЫЕ ИЛИ НЕ ВКЛЮЧЕННЫЕ; СВЕТОВЫЕ ВЫВЕСКИ, СВЕТОВЫЕ ТАБЛИЧКИ С ИМЕНЕ	0,19	0,04	0,15	0,21	0,08	0,12
95	ИГРУШКИ, ИГРЫ И СПОРТИВНЫЙ ИНВЕНТАРЬ; ИХ ЧАСТИ И ПРИНАДЛЕЖНОСТИ	0,04	0,00	0,04	0,00	0,00	0,00
96	РАЗНЫЕ ГОТОВЫЕ ИЗДЕЛИЯ	0,02	0,01	0,01	0,11	0,11	0,00

**2.10. ОСНОВНАЯ НОМЕНКЛАТУРА ЭКСПОРТА**

Тов. Гр.	Наименование группы	Стоим (тыс \$)		Вес (тонн)		Доля от стоим. (%)		Темп роста (%)
		2016	2017	2016	2017	2016	2017	
79	ЦИНК И ИЗДЕЛИЯ ИЗ НЕГО	3,49	5,81	2,03	2,23	12,05%	26,63%	166,2%
72	ЧЕРНЫЕ МЕТАЛЛЫ	3,39	2,99	8,87	6,24	11,69%	13,69%	88,1%
10	ЗЛАКИ	7,02	2,82	48,30	19,04	24,21%	12,93%	40,2%
27	ТОПЛИВО МИНЕРАЛЬНОЕ, НЕФТЬ И ПРОДУКТЫ ИХ ПЕРЕГОНКИ; БИТУМИНОЗНЫЕ ВЕЩЕСТВА; ВОСКИ МИНЕРАЛЬНЫЕ	1,22	2,08	3,59	5,01	4,20%	9,52%	170,2%
22	АЛКОГОЛЬНЫЕ И БЕЗАЛКОГОЛЬНЫЕ НАПИТКИ И УКСУС	1,12	1,26	2,53	2,23	3,87%	5,79%	112,5%
82	ИНСТРУМЕНТЫ, ПРИСПОСОБЛЕНИЯ, НОЖЕВЫЕ ИЗДЕЛИЯ, ЛОЖКИ И ВИЛКИ ИЗ НЕДРАГОЦЕННЫХ МЕТАЛЛОВ; ИХ ЧАСТИ ИЗ НЕДРАГОЦЕННЫХ МЕТАЛЛОВ	0,52	0,69	0,01	0,01	1,78%	3,15%	132,7%
39	ПЛАСТМАССЫ И ИЗДЕЛИЯ ИЗ НИХ	0,25	0,53	0,10	0,15	0,85%	2,41%	214,1%
44	ДРЕВЕСИНА И ИЗДЕЛИЯ ИЗ НЕЕ; ДРЕВЕСНЫЙ УГОЛЬ	1,02	0,50	6,12	2,22	3,53%	2,31%	49,3%
17	САХАР И КОНДИТЕРСКИЕ ИЗДЕЛИЯ ИЗ САХАРА	0,08	0,48	0,19	0,90	0,26%	2,19%	627,3%
84	РЕАКТОРЫ ЯДЕРНЫЕ, КОТЛЫ, ОБОРУДОВАНИЕ И МЕХАНИЧЕСКИЕ УСТРОЙСТВА; ИХ ЧАСТИ	0,46	0,45	0,15	0,05	1,60%	2,05%	96,5%
<b>ПРОЧИЕ</b>		<b>10,43</b>	<b>4,22</b>	<b>32,33</b>	<b>20,25</b>	<b>35,96%</b>	<b>19,33%</b>	<b>40,42%</b>
<b>ОБЩИЙ ИТОГ</b>		<b>29,00</b>	<b>21,81</b>	<b>104,23</b>	<b>58,33</b>	<b>100,00%</b>	<b>100,00%</b>	<b>75,20%</b>

**2.11. ОСНОВНАЯ НОМЕНКЛАТУРА ИМПОРТА**

Тов. Гр.	Наименование группы	Стоим (тыс \$)		Вес (тонн)		Доля от стоим. (%)		Темп роста (%)
		2016	2017	2016	2017	2016	2017	
84	РЕАКТОРЫ ЯДЕРНЫЕ, КОТЛЫ, ОБОРУДОВАНИЕ И МЕХАНИЧЕСКИЕ УСТРОЙСТВА; ИХ ЧАСТИ	10,21	7,28	0,66	0,56	53,29%	51,50%	71,3%
22	АЛКОГОЛЬНЫЕ И БЕЗАЛКОГОЛЬНЫЕ НАПИТКИ И УКСУС	0,64	1,72	1,31	2,36	3,33%	12,18%	269,9%
35	БЕЛКОВЫЕ ВЕЩЕСТВА; МОДИФИЦИРОВАННЫЕ КРАХМАЛЫ; КЛЕИ; ФЕРМЕНТЫ	1,12	0,60	0,35	0,18	5,83%	4,23%	53,5%
87	СРЕДСТВА НАЗЕМНОГО ТРАНСПОРТА, КРОМЕ ЖЕЛЕЗНОДОРОЖНОГО ИЛИ ТРАМВАЙНОГО ПОДВИЖНОГО СОСТАВА, И ИХ ЧАСТИ И ПРИНАДЛЕЖНОСТИ		0,54		0,14	0,00%	3,80%	0,0%
07	ОВОЩИ И НЕКОТОРЫЕ СЪЕДОБНЫЕ КОРНЕПЛОДЫ И КЛУБНЕПЛОДЫ	1,35	0,54	1,22	0,57	7,06%	3,79%	39,6%
26	РУДЫ, ШЛАК И ЗОЛА	0,38	0,52	0,87	1,19	2,00%	3,67%	134,8%
08	СЪЕДОБНЫЕ ФРУКТЫ И ОРЕХИ; КОЖУРА ЦИТРУСОВЫХ ПЛОДОВ ИЛИ КОРКИ ДЫНЬ	0,34	0,47	0,36	0,67	1,78%	3,32%	137,2%
39	ПЛАСТМАССЫ И ИЗДЕЛИЯ ИЗ НИХ	0,13	0,35	0,03	0,12	0,65%	2,50%	282,6%
06	ЖИВЫЕ ДЕРЕВЬЯ И ДРУГИЕ РАСТЕНИЯ; ЛУКОВИЦЫ, КОРНИ И ПРОЧИЕ АНАЛОГИЧНЫЕ ЧАСТИ РАСТЕНИЙ; СРЕЗАННЫЕ ЦВЕТЫ И ДЕКОРАТИВНАЯ ЗЕЛЕНЬ	0,02	0,23	0,00	0,06	0,08%	1,64%	1460,0 %
94	МЕБЕЛЬ; ПОСТЕЛЬНЫЕ ПРИНАДЛЕЖНОСТИ, МАТРАЦЫ, ОСНОВЫ МАТРАЦНЫЕ, ДИВАННЫЕ ПОДУШКИ И АНАЛОГИЧНЫЕ НАБИВНЫЕ ПРИНАДЛЕЖНОСТИ МЕБЕЛИ; ЛАМПЫ И ОСВЕТИТЕЛЬНОЕ ОБОРУДОВАНИЕ, В ДРУГОМ МЕСТЕ НЕ ПОИМЕНОВАННЫЕ ИЛИ НЕ ВКЛЮЧЕННЫЕ; СВЕТОВЫЕ ВЫВЕСКИ	0,05	0,21	0,01	0,06	0,25%	1,47%	428,0%
<b>ПРОЧИЕ</b>		<b>4,93</b>	<b>1,68</b>	<b>11,76</b>	<b>2,36</b>	<b>25,72%</b>	<b>11,89%</b>	<b>34,10%</b>
<b>ОБЩИЙ ИТОГ</b>		<b>19,17</b>	<b>14,13</b>	<b>16,57</b>	<b>8,28</b>	<b>100%</b>	<b>100%</b>	<b>73,73%</b>

**2.12. ЭКСПОРТ И ИМПОРТ ВАЖНЕЙШИХ ТОВАРОВ**

Код ТНВЭД ЕАЭС	Наименование товара	Единица измерения	Всего			Дальнее зарубежье			СНГ		
			вес, тонн	кол-во	стоимость , тыс. долл.США	вес, тонн	кол-во	стоимость, тыс. долл.США	вес, тонн	кол-во	стоимость, тыс. долл.США
1	2	3	4	5	6	7	8	9	10	11	12
ЭКСПОРТ											
0303	РЫБА МОРОЖЕНАЯ, ЗА ИСКЛЮЧЕНИЕМ РЫБНОГО ФИЛЕ И ПРОЧЕГО МЯСА РЫБЫ ТОВАРНОЙ ПОЗИЦИИ 0304	КГ	19,3	0	16,6	19,3	0	16,6	0	0	0
0402	МОЛОКО И СЛИВКИ, СГУЩЕННЫЕ ИЛИ С ДОБАВЛЕНИЕМ САХАРА ИЛИ ДРУГИХ ПОДСЛАЩИВАЮЩИХ ВЕЩЕСТВ	КГ	3,8	0	8	3,8	0	8	0	0	0
0713	ОВОЩИ БОБОВЫЕ СУШЕНЫЕ, ЛУЩЕНЫЕ, ОЧИЩЕННЫЕ ОТ СЕМЕННОЙ КОЖУРЫ ИЛИ НЕОЧИЩЕННЫЕ, КОЛОТЫЕ ИЛИ НЕКОЛОТЫЕ	КГ	3,5	0	2,2	3,5	0	2,2	0	0	0
10	ЗЛАКИ	КГ	19044,7	0	2819,5	14643,5	0	2216,6	4401,3	0	602,9
1001	ПШЕНИЦА И МЕСЛИН	КГ	7972,5	0	1280,3	4631,1	0	770	3341,5	0	510,3
110100	МУКА ПШЕНИЧНАЯ ИЛИ ПШЕНИЧНО-РЖАНАЯ	КГ	76,2	0	48,8	76,2	0	48,8	0	0	0
1103	КРУПА, МУКА ГРУБОГО ПОМОЛА И ГРАНУЛЫ ИЗ ЗЕРНА ЗЛАКОВ	КГ	43,3	0	14,5	43,3	0	14,5	0	0	0
1104	ЗЕРНО ЗЛАКОВ, ОБРАБОТАННОЕ ДРУГИМИ СПОСОБАМИ (НАПРИМЕР, ШЕЛУШЕНОЕ, ПЛЮЩЕНОЕ, ПЕРЕРАБОТАННОЕ В ХЛОПЬЯ, ОБРУШЕННОЕ, В ВИДЕ СЕЧКИ ИЛИ ДРОБЛЕННОЕ), КРОМЕ РИСА ТОВАРНОЙ ПОЗИЦИИ 1006; ЗАРОДЫШИ ЗЕРНА ЗЛАКОВ, ЦЕЛЫЕ, ПЛЮЩЕНЫЕ, В ВИДЕ ХЛОПЬЕВ ИЛИ МОЛОТЫЕ	КГ	0,3	0	0,1	0,3	0	0,1	0	0	0
1206	СЕМЕНА ПОДСОЛНЕЧНИКА, ДРОБЛЕННЫЕ ИЛИ НЕДРОБЛЕННЫЕ	КГ	83,3	0	38,7	83,3	0	38,7	0	0	0
1512	МАСЛО ПОДСОЛНЕЧНОЕ, САФЛОРОВОЕ ИЛИ ХЛОПКОВОЕ И ИХ ФРАКЦИИ, НЕРАФИНИРОВАННЫЕ ИЛИ РАФИНИРОВАННЫЕ, НО БЕЗ ИЗМЕНЕНИЯ ХИМИЧЕСКОГО СОСТАВА	КГ	197,9	0	161,1	197,9	0	161,1	0	0	0
1701	САХАР ТРОСТНИКОВЫЙ ИЛИ СВЕКЛОВИЧНЫЙ И ХИМИЧЕСКИ ЧИСТАЯ САХАРОЗА, В ТВЕРДОМ СОСТОЯНИИ	КГ	882,7	0	460,9	882,7	0	460,9	0	0	0
1902	МАКАРОННЫЕ ИЗДЕЛИЯ, ПОДВЕРГНУТЫЕ ИЛИ НЕ ПОДВЕРГНУТЫЕ ТЕПЛОВОЙ ОБРАБОТКЕ, С НАЧИНКОЙ (ИЗ МЯСА ИЛИ ПРОЧИХ ПРОДУКТОВ) ИЛИ БЕЗ НАЧИНКИ, ИЛИ ПРИГОТОВЛЕННЫЕ ДРУГИМ СПОСОБОМ, ТАКИЕ КАК СПАГЕТТИ, МАКАРОНЫ, ЛАПША, РОЖКИ, КЛЕЦКИ, РАВИОЛИ, КАННЕЛЛОНИ; КУСКУС, Г	КГ	43,3	0	28,6	43,3	0	28,6	0	0	0
1905	ХЛЕБ, МУЧНЫЕ КОНДИТЕРСКИЕ ИЗДЕЛИЯ, ПИРОЖНЫЕ, ПЕЧЕНЬЕ И ПРОЧИЕ ХЛЕБОБУЛОЧНЫЕ И МУЧНЫЕ КОНДИТЕРСКИЕ ИЗДЕЛИЯ, СОДЕРЖАЩИЕ ИЛИ НЕ СОДЕРЖАЩИЕ КАКАО; ВАФЕЛЬНЫЕ ПЛАСТИНЫ, ПУСТЫЕ КАПСУЛЫ, ПРИГОДНЫЕ ДЛЯ ИСПОЛЬЗОВАНИЯ В ФАРМАЦЕВТИЧЕСКИХ ЦЕЛЯХ, ВАФЕЛЬНЫЕ ОБЛАТКИ	КГ	21,4	0	12,4	21,4	0	12,4	0	0	0
2202	ВОДЫ, ВКЛЮЧАЯ МИНЕРАЛЬНЫЕ И ГАЗИРОВАННЫЕ, СОДЕРЖАЩИЕ ДОБАВКИ САХАРА ИЛИ ДРУГИХ ПОДСЛАЩИВАЮЩИХ ИЛИ ВКУСО-АРОМАТИЧЕСКИХ ВЕЩЕСТВ, И ПРОЧИЕ БЕЗАЛКОГОЛЬНЫЕ НАПИТКИ, ЗА ИСКЛЮЧЕНИЕМ ФРУКТОВЫХ ИЛИ ОВОЩНЫХ СОКОВ ТОВАРНОЙ ПОЗИЦИИ 2009	Л	614,1	490818	227,9	555,6	437408	215,1	58,5	53410	12,7
2203	ПИВО СОЛОДОВОЕ	Л	1050,8	948373	744,9	824,9	738898	646,8	225,9	209475	98,2
2207	СПИРТ ЭТИЛОВЫЙ НЕДЕНАТУРИРОВАННЫЙ С КОНЦЕНТРАЦИЕЙ СПИРТА 80 ОБ.% ИЛИ БОЛЕЕ; ЭТИЛОВЫЙ СПИРТ И ПРОЧИЕ СПИРТОВЫЕ НАСТОЙКИ, ДЕНАТУРИРОВАННЫЕ, ЛЮБОЙ КОНЦЕНТРАЦИИ	Л	102,8	133612	81,6	102,8	133612	81,6	0	0	0

1	2	3	4	5	6	7	8	9	10	11	12
2402	СИГАРЫ, СИГАРЫ С ОБРЕЗАННЫМИ КОНЦАМИ, СИГАРИЛЛЫ И СИГАРЕТЫ ИЗ ТАБАКА ИЛИ ЕГО ЗАМЕНИТЕЛЕЙ		1,1	0	57,1	1,1	0	57,1	0	0	0
240220	СИГАРЕТЫ, СОДЕРЖАЩИЕ ТАБАК	1000 ШТ	1,1	794	57,1	1,1	794	57,1	0	0	0
2523	ПОРТЛАНДЦЕМЕНТ, ЦЕМЕНТ ГЛИНОЗЕМИСТЫЙ, ЦЕМЕНТ ШЛАКОВЫЙ, ЦЕМЕНТ СУПЕРСУЛЬФАТНЫЙ И АНАЛОГИЧНЫЕ ГИДРАВЛИЧЕСКИЕ ЦЕМЕНТЫ, НЕОКРАШЕННЫЕ ИЛИ ОКРАШЕННЫЕ, ГОТОВЫЕ ИЛИ В ФОРМЕ КЛИНКЕРОВ	КГ	0,5	0	0,1	0,5	0	0,1	0	0	0
2710	НЕФТЬ И НЕФТЕПРОДУКТЫ, ПОЛУЧЕННЫЕ ИЗ БИТУМИНОЗНЫХ ПОРОД, КРОМЕ СЫРЫХ; ПРОДУКТЫ, В ДРУГОМ МЕСТЕ НЕ ПОИМЕНОВАННЫЕ ИЛИ НЕ ВКЛЮЧЕННЫЕ, СОДЕРЖАЩИЕ 70 МАС.% ИЛИ БОЛЕЕ НЕФТИ ИЛИ НЕФТЕПРОДУКТОВ, ПОЛУЧЕННЫХ ИЗ БИТУМИНОЗНЫХ ПОРОД, ПРИЧЕМ ЭТИ НЕФТЕПРОДУКТЫ ЯВЛЯ	КГ	757,6	0	541,6	757,5	0	540,9	0	0	0,7
2710124 100- 2710125 900	БЕНЗИН АВТОМОБИЛЬНЫЙ, НЕ СОДЕРЖАЩИЙ БИОДИЗЕЛЬ	тонна	757,5	1	540,9	757,5	1	540,9	0	0	0
271112	ПРОПАН СЖИЖЕННЫЙ	КГ	2407	0	907	606,5	0	226,9	1800,5	0	680,1
2713	КОКС НЕФТЯНОЙ, БИТУМ НЕФТЯНОЙ И ПРОЧИЕ ОСТАТКИ ОТ ПЕРЕРАБОТКИ НЕФТИ ИЛИ НЕФТЕПРОДУКТОВ, ПОЛУЧЕННЫХ ИЗ БИТУМИНОЗНЫХ ПОРОД	КГ	402,4	0	108	402,4	0	108	0	0	0
2905	СПИРТЫ АЦИКЛИЧЕСКИЕ И ИХ ГАЛОГЕНИРОВАННЫЕ, СУЛЬФИРОВАННЫЕ, НИТРОВАННЫЕ ИЛИ НИТРОЗИРОВАННЫЕ ПРОИЗВОДНЫЕ	КГ	4,8	0	16,1	0	0	0	4,8	0	16,1
3004	ЛЕКАРСТВЕННЫЕ СРЕДСТВА (КРОМЕ ТОВАРОВ ТОВАРНОЙ ПОЗИЦИИ 3002, 3005 ИЛИ 3006), СОСТОЯЩИЕ ИЗ СМЕШАННЫХ ИЛИ НЕСМЕШАННЫХ ПРОДУКТОВ, ДЛЯ ИСПОЛЬЗОВАНИЯ В ТЕРАПЕВТИЧЕСКИХ ИЛИ ПРОФИЛАКТИЧЕСКИХ ЦЕЛЯХ, РАСФАСОВАННЫЕ В ВИДЕ ДОЗИРОВАННЫХ ЛЕКАРСТВЕННЫХ ФОРМ (ВКЛЮЧ	КГ	1,6	0	132,5	1,6	0	132,5	0	0	0
3105	УДОБРЕНИЯ МИНЕРАЛЬНЫЕ ИЛИ ХИМИЧЕСКИЕ, СОДЕРЖАЩИЕ ДВА ИЛИ ТРИ ПИТАТЕЛЬНЫХ ЭЛЕМЕНТА АЗОТ, ФОСФОР И КАЛИЙ; УДОБРЕНИЯ ПРОЧИЕ; ТОВАРЫ ДАННОЙ ГРУППЫ В ТАБЛЕТКАХ ИЛИ АНАЛОГИЧНЫХ ФОРМАХ ИЛИ В УПАКОВКАХ, БРУТТО-МАССА КОТОРЫХ НЕ ПРЕВЫШАЕТ 10 КГ	КГ	0,5	0	0,5	0	0	0	0,5	0	0,5
3208	КРАСКИ И ЛАКИ (ВКЛЮЧАЯ ЭМАЛИ И ПОЛИТУРЫ) НА ОСНОВЕ СИНТЕТИЧЕСКИХ ПОЛИМЕРОВ ИЛИ ХИМИЧЕСКИ МОДИФИЦИРОВАННЫХ ПРИРОДНЫХ ПОЛИМЕРОВ, ДИСПЕРГИРОВАННЫЕ ИЛИ РАСТВОРЕННЫЕ В НЕВОДНОЙ СРЕДЕ; РАСТВОРЫ, УКАЗАННЫЕ В ПРИМЕЧАНИИ 4 К ДАННОЙ ГРУППЕ	КГ	3,3	0	7,1	1,2	0	1,3	2,1	0	5,8
3402	ВЕЩЕСТВА ПОВЕРХНОСТНО-АКТИВНЫЕ ОРГАНИЧЕСКИЕ (КРОМЕ МЫЛА); ПОВЕРХНОСТНО-АКТИВНЫЕ СРЕДСТВА, МОЮЩИЕ СРЕДСТВА (ВКЛЮЧАЯ ВСПОМОГАТЕЛЬНЫЕ МОЮЩИЕ СРЕДСТВА) И СРЕДСТВА ЧИСТЯЩИЕ, СОДЕРЖАЩИЕ ИЛИ НЕ СОДЕРЖАЩИЕ МЫЛО (КРОМЕ СРЕДСТВ ТОВАРНОЙ ПОЗИЦИИ 3401)	КГ	0,1	0	0,7	0	0	0,2	0,1	0	0,5
3904	ПОЛИМЕРЫ ВИНИЛХЛОРИДА ИЛИ ПРОЧИХ ГАЛОГЕНИРОВАННЫХ ОЛЕФИНОВ, В ПЕРВИЧНЫХ ФОРМАХ	КГ	0	0	0	0	0	0	0	0	0
4401	ДРЕВЕСИНА ТОПЛИВАЯ В ВИДЕ БРЕВЕН, ПОЛЕНЬЕВ, ВЕТВЕЙ, ВЯЗАНОК ХВОРОСТА ИЛИ В АНАЛОГИЧНЫХ ВИДАХ; ДРЕВЕСИНА В ВИДЕ ЩЕПОК ИЛИ СТРУЖКИ; ОПИЛКИ И ДРЕВЕСНЫЕ ОТХОДЫ И СКРАП, НЕАГЛОМЕРИРОВАННЫЕ ИЛИ АГЛОМЕРИРОВАННЫЕ В ВИДЕ БРЕВЕН, БРИКЕТОВ, ГРАНУЛ ИЛИ В АНАЛОГ	КГ	0,6	0	0,4	0	0	0	0,6	0	0,4

1	2	3	4	5	6	7	8	9	10	11	12
4407	ЛЕСОМАТЕРИАЛЫ, ПОЛУЧЕННЫЕ РАСПИЛКОЙ ИЛИ РАСЩЕПЛЕНИЕМ ВДОЛЬ, СТРОГАНИЕМ ИЛИ ЛУЩЕНИЕМ, ОБРАБОТАННЫЕ ИЛИ НЕ ОБРАБОТАННЫЕ СТРОГАНИЕМ, ШЛИФОВАНИЕМ, ИМЕЮЩИЕ ИЛИ НЕ ИМЕЮЩИЕ ТОРЦЕВЫЕ СОЕДИНЕНИЯ, ТОЛЩИНОЙ БОЛЕЕ 6 ММ	кг	2022,8	0	403,1	1569,2	0	300,2	453,7	0	102,9
4410	ПЛИТЫ ДРЕВЕСНО-СТРУЖЕЧНЫЕ, ПЛИТЫ С ОРИЕНТИРОВАННОЙ СТРУЖКОЙ (OSB) И АНАЛОГИЧНЫЕ ПЛИТЫ (НАПРИМЕР, ВАФЕЛЬНЫЕ ПЛИТЫ) ИЗ ДРЕВЕСИНЫ ИЛИ ДРУГИХ ОДРЕВЕСНЕВШИХ МАТЕРИАЛОВ, ПРОПИТАННЫЕ ИЛИ НЕ ПРОПИТАННЫЕ СМОЛАМИ ИЛИ ДРУГИМИ ОРГАНИЧЕСКИМИ СВЯЗУЮЩИМИ ВЕЩЕСТВАМИ	м3	39	66	18	0	0	0	39	66	18
4411	ПЛИТЫ ДРЕВЕСНО-ВОЛОКНИСТЫЕ ИЗ ДРЕВЕСИНЫ ИЛИ ДРУГИХ ОДРЕВЕСНЕВШИХ МАТЕРИАЛОВ С ДОБАВЛЕНИЕМ ИЛИ БЕЗ ДОБАВЛЕНИЯ СМОЛ ИЛИ ДРУГИХ ОРГАНИЧЕСКИХ ВЕЩЕСТВ	м2	13,1	1484	4,7	0	0	0	13,1	1484	4,7
4802	БУМАГА И КАРТОН НЕМЕЛОВАННЫЕ, ИСПОЛЪЗУЕМЫЕ ДЛЯ ПИСЬМА, ПЕЧАТИ ИЛИ ДРУГИХ ГРАФИЧЕСКИХ ЦЕЛЕЙ, И НЕПЕРФОРИРОВАННЫЕ КАРТЫ И НЕПЕРФОРИРОВАННЫЕ БУМАЖНЫЕ ЛЕНТЫ, В РУЛОНАХ ИЛИ ПРЯМОУГОЛЬНЫХ (ВКЛЮЧАЯ КВАДРАТНЫЕ) ЛИСТАХ ЛЮБОГО РАЗМЕРА, КРОМЕ БУМАГИ ТОВАРНОЙ ПО	кг	0,1	0	0,3	0	0	0,1	0,1	0	0,2
6403	ОБУВЬ С ПОДОШВОЙ ИЗ РЕЗИНЫ, ПЛАСТМАССЫ, НАТУРАЛЬНОЙ ИЛИ КОМПОЗИЦИОННОЙ КОЖИ И С ВЕРХОМ ИЗ НАТУРАЛЬНОЙ КОЖИ	пар	0	32	0,1	0	0	0	0	32	0,1
7010	БУТЫЛИ, БУТЫЛКИ, ФЛАКОНЫ, КУВШИНЫ, ГОРШКИ, БАНКИ, АМПУЛЫ И ПРОЧИЕ СТЕКЛЯННЫЕ ЕМКОСТИ ДЛЯ ХРАНЕНИЯ, ТРАНСПОРТИРОВКИ ИЛИ УПАКОВКИ ТОВАРОВ; БАНКИ ДЛЯ КОНСЕРВИРОВАНИЯ СТЕКЛЯННЫЕ; ПРЕДОХРАНИТЕЛЬНЫЕ ПРОБКИ ИЗ СТЕКЛА, ПРОБКИ, КРЫШКИ И ПРОЧИЕ АНАЛОГИЧНЫЕ СТЕ	1000 шт	220,9	497	88,3	193,6	462	68,5	27,3	35	19,8
72	ЧЕРНЫЕ МЕТАЛЛЫ		6241,5	0	2986,1	52,9	0	44	6188,6	0	2942,1
7208	ПРОКАТ ПЛОСКИЙ ИЗ ЖЕЛЕЗА ИЛИ НЕЛЕГИРОВАННОЙ СТАЛИ ШИРИНОЙ 600 ММ ИЛИ БОЛЕЕ, ГОРЯЧЕКАТАНЫЙ, НЕПЛАКИРОВАННЫЙ, БЕЗ ГАЛЬВАНИЧЕСКОГО ИЛИ ДРУГОГО ПОКРЫТИЯ	кг	125,1	0	75,1	0	0	0	125,1	0	75,1
7209	ПРОКАТ ПЛОСКИЙ ИЗ ЖЕЛЕЗА ИЛИ НЕЛЕГИРОВАННОЙ СТАЛИ ШИРИНОЙ 600 ММ ИЛИ БОЛЕЕ, ХОЛОДНОКАТАНЫЙ (ОБЖАТЫЙ В ХОЛОДНОМ СОСТОЯНИИ), НЕПЛАКИРОВАННЫЙ, БЕЗ ГАЛЬВАНИЧЕСКОГО ИЛИ ДРУГОГО ПОКРЫТИЯ	кг	6,6	0	4,7	0	0	0	6,6	0	4,7
7210	ПРОКАТ ПЛОСКИЙ ИЗ ЖЕЛЕЗА ИЛИ НЕЛЕГИРОВАННОЙ СТАЛИ ШИРИНОЙ 600 ММ ИЛИ БОЛЕЕ, ПЛАКИРОВАННЫЙ, С ГАЛЬВАНИЧЕСКИМ ИЛИ ДРУГИМ ПОКРЫТИЕМ	кг	17	0	13,7	2	0	1,9	15,1	0	11,7
7211	ПРОКАТ ПЛОСКИЙ ИЗ ЖЕЛЕЗА ИЛИ НЕЛЕГИРОВАННОЙ СТАЛИ ШИРИНОЙ МЕНЕЕ 600 ММ, НЕПЛАКИРОВАННЫЙ, БЕЗ ГАЛЬВАНИЧЕСКОГО ИЛИ ДРУГОГО ПОКРЫТИЯ	кг	9,1	0	5,6	2,4	0	1,7	6,6	0	4
7213	ПРУТКИ ГОРЯЧЕКАТАНЫЕ В СВОБОДНО СМОТАННЫХ БУХТАХ ИЗ ЖЕЛЕЗА ИЛИ НЕЛЕГИРОВАННОЙ СТАЛИ	кг	1385,7	0	636,6	0	0	0	1385,7	0	636,6
7214	ПРУТКИ ИЗ ЖЕЛЕЗА ИЛИ НЕЛЕГИРОВАННОЙ СТАЛИ, БЕЗ ДАЛЬНЕЙШЕЙ ОБРАБОТКИ, КРОМЕ КОВКИ, ГОРЯЧЕЙ ПРОКАТКИ, ГОРЯЧЕГО ВОЛОЧЕНИЯ ИЛИ ГОРЯЧЕГО ЭКСТРУДИРОВАНИЯ, ВКЛЮЧАЯ ПРУТКИ, СКРУЧЕННЫЕ ПОСЛЕ ПРОКАТКИ, ПРОЧИЕ	кг	4191,4	0	1915,3	35,2	0	20,1	4156,2	0	1895,2

1	2	3	4	5	6	7	8	9	10	11	12
7216	УГОЛКИ, ФАСОННЫЕ И СПЕЦИАЛЬНЫЕ ПРОФИЛИ ИЗ ЖЕЛЕЗА ИЛИ НЕЛЕГИРОВАННОЙ СТАЛИ	кг	328,1	0	217,4	12,5	0	19,1	315,6	0	198,3
7225	ПРОКАТ ПЛОСКИЙ ИЗ ПРОЧИХ ЛЕГИРОВАННЫХ СТАЛЕЙ, ШИРИНОЙ 600 ММ ИЛИ БОЛЕЕ	кг	65,7	0	55,4	0	0	0	65,7	0	55,4
7304	ТРУБЫ, ТРУБКИ И ПРОФИЛИ ПОЛЫЕ, БЕСШОВНЫЕ, ИЗ ЧЕРНЫХ МЕТАЛЛОВ (КРОМЕ ЧУГУННОГО ЛИТЬЯ)	кг	35,1	0	26,2	35,1	0	26,2	0	0	0
7306	ТРУБЫ, ТРУБКИ И ПРОФИЛИ ПОЛЫЕ ПРОЧИЕ (НАПРИМЕР, С ОТКРЫТЫМ ШВОМ ИЛИ СВАРНЫЕ, КЛЕПАНЫЕ ИЛИ СОЕДИНЕННЫЕ АНАЛОГИЧНЫМ СПОСОБОМ), ИЗ ЧЕРНЫХ МЕТАЛЛОВ	кг	299,8	0	187,3	31,8	0	13,4	268	0	173,9
7604	ПРУТКИ И ПРОФИЛИ АЛЮМИНИЕВЫЕ	кг	1,9	0	4,8	1,9	0	4,8	0	0	0
7606	ПЛИТЫ, ЛИСТЫ, ПОЛОСЫ ИЛИ ЛЕНТЫ АЛЮМИНИЕВЫЕ ТОЛЩИНОЙ БОЛЕЕ 0,2 ММ	кг	17,8	0	58,7	17,8	0	58,7	0	0	0
7901	ЦИНК НЕОБРАБОТАННЫЙ	кг	2230,8	0	5807,3	2230,8	0	5807,3	0	0	0
84	РЕАКТОРЫ ЯДЕРНЫЕ, КОТЛЫ, ОБОРУДОВАНИЕ И МЕХАНИЧЕСКИЕ УСТРОЙСТВА; ИХ ЧАСТИ		47,1	0	448,1	40,6	0	331,2	6,5	0	116,9
8418	ХОЛОДИЛЬНИКИ, МОРОЗИЛЬНИКИ И ПРОЧЕЕ ХОЛОДИЛЬНОЕ ИЛИ МОРОЗИЛЬНОЕ ОБОРУДОВАНИЕ ЭЛЕКТРИЧЕСКОЕ ИЛИ ДРУГИХ ТИПОВ; ТЕПЛОВЫЕ НАСОСЫ, КРОМЕ УСТАНОВОК ДЛЯ КОНДИЦИОНИРОВАНИЯ ВОЗДУХА ТОВАРНОЙ ПОЗИЦИИ 8415		0,1	0	2,7	0	0	0	0,1	0	2,7
841829	ПРОЧИЕ ХОЛОДИЛЬНИКИ БЫТОВЫЕ	шт	0,1	30	2,7	0	0	0	0,1	30	2,7
8459	СТАНКИ МЕТАЛЛОРЕЖУЩИЕ (ВКЛЮЧАЯ АГРЕГАТНЫЕ СТАНКИ ЛИНЕЙНОГО ПОСТРОЕНИЯ) ДЛЯ СВЕРЛЕНИЯ, РАСТАЧИВАНИЯ, ФРЕЗЕРОВАНИЯ, НАРЕЗАНИЯ НАРУЖНОЙ ИЛИ ВНУТРЕННЕЙ РЕЗЬБЫ ПОСРЕДСТВОМ УДАЛЕНИЯ МЕТАЛЛА, КРОМЕ ТОКАРНЫХ СТАНКОВ (ВКЛЮЧАЯ СТАНКИ ТОКАРНЫЕ МНОГОЦЕЛЕВЫЕ) ТОВ	шт	0	1	2,6	0	1	2,6	0	0	0
85	ЭЛЕКТРИЧЕСКИЕ МАШИНЫ И ОБОРУДОВАНИЕ, ИХ ЧАСТИ; ЗВУКОЗАПИСЫВАЮЩАЯ И ЗВУКОВОСПРОИЗВОДЯЩАЯ АППАРАТУРА, АППАРАТУРА ДЛЯ ЗАПИСИ И ВОСПРОИЗВЕДЕНИЯ ТЕЛЕВИЗИОННОГО ИЗОБРАЖЕНИЯ И ЗВУКА, ИХ ЧАСТИ И ПРИНАДЛЕЖНОСТИ		28,3	0	351,6	22,3	0	258,1	6	0	93,5
8504	ТРАНСФОРМАТОРЫ ЭЛЕКТРИЧЕСКИЕ, СТАТИЧЕСКИЕ ЭЛЕКТРИЧЕСКИЕ ПРЕОБРАЗОВАТЕЛИ (НАПРИМЕР, ВЫПРЯМИТЕЛИ), КАТУШКИ ИНДУКТИВНОСТИ И ДРОССЕЛИ	кг	3	0	13	3	0	13	0	0	0
8528	МОНИТОРЫ И ПРОЕКТОРЫ, НЕ ВКЛЮЧАЮЩИЕ В СВОЙ СОСТАВ ПРИЕМНУЮ ТЕЛЕВИЗИОННУЮ АППАРАТУРУ; АППАРАТУРА ПРИЕМНАЯ ДЛЯ ТЕЛЕВИЗИОННОЙ СВЯЗИ, ВКЛЮЧАЮЩАЯ ИЛИ НЕ ВКЛЮЧАЮЩАЯ В СВОЙ СОСТАВ ШИРОКОВЕЩАТЕЛЬНЫЙ РАДИОПРИЕМНИК ИЛИ АППАРАТУРУ, ЗАПИСЫВАЮЩУЮ ИЛИ ВОСПРОИЗВОДЯ	шт	0	1	0,3	0	1	0,3	0	0	0
8544	ПРОВОДА ИЗОЛИРОВАННЫЕ (ВКЛЮЧАЯ ЭМАЛИРОВАННЫЕ ИЛИ АНОДИРОВАННЫЕ), КАБЕЛИ (ВКЛЮЧАЯ КОАКСИАЛЬНЫЕ КАБЕЛИ) И ДРУГИЕ ИЗОЛИРОВАННЫЕ ЭЛЕКТРИЧЕСКИЕ ПРОВОДНИКИ С СОЕДИНИТЕЛЬНЫМИ ПРИСПОСОБЛЕНИЯМИ ИЛИ БЕЗ НИХ; КАБЕЛИ ВОЛОКОННО-ОПТИЧЕСКИЕ, СОСТАВЛЕННЫЕ ИЗ ВОЛОКОН	кг	12,6	0	131,3	11,8	0	120,3	0,8	0	11
87	СРЕДСТВА НАЗЕМНОГО ТРАНСПОРТА, КРОМЕ ЖЕЛЕЗНОДОРОЖНОГО ИЛИ		8,3	0	13,7	5,8	0	4	2,6	0	9,7

1	2	3	4	5	6	7	8	9	10	11	12
	ТРАМВАЙНОГО ПОДВИЖНОГО СОСТАВА, И ИХ ЧАСТИ И ПРИНАДЛЕЖНОСТИ										
8703	АВТОМОБИЛИ ЛЕГКОВЫЕ И ПРОЧИЕ МОТОРНЫЕ ТРАНСПОРТНЫЕ СРЕДСТВА, ПРЕДНАЗНАЧЕННЫЕ ГЛАВНЫМ ОБРАЗОМ ДЛЯ ПЕРЕВОЗКИ ЛЮДЕЙ (КРОМЕ МОТОРНЫХ ТРАНСПОРТНЫХ СРЕДСТВ ТОВАРНОЙ ПОЗИЦИИ 8702), ВКЛЮЧАЯ ГРУЗОПАССАЖИРСКИЕ АВТОМОБИЛИ-ФУРГОНЫ И ГОНОЧНЫЕ АВТОМОБИЛИ	ШТ	2,5	1	8,8	0	0	0	2,5	1	8,8
8708	ЧАСТИ И ПРИНАДЛЕЖНОСТИ МОТОРНЫХ ТРАНСПОРТНЫХ СРЕДСТВ ТОВАРНЫХ ПОЗИЦИЙ 8701 - 8705		4,7	0	3,3	4,7	0	2,4	0,1	0	0,9
90	ИНСТРУМЕНТЫ И АППАРАТЫ ОПТИЧЕСКИЕ, ФОТОГРАФИЧЕСКИЕ, КИНЕМАТОГРАФИЧЕСКИЕ, ИЗМЕРИТЕЛЬНЫЕ, КОНТРОЛЬНЫЕ, ПРЕЦИЗИОННЫЕ, МЕДИЦИНСКИЕ ИЛИ ХИРУРГИЧЕСКИЕ; ИХ ЧАСТИ И ПРИНАДЛЕЖНОСТИ		0,5	0	214,7	0,3	0	209,2	0,2	0	5,5
ИМПОРТ											
0402	МОЛОКО И СЛИВКИ, СГУЩЕННЫЕ ИЛИ С ДОБАВЛЕНИЕМ САХАРА ИЛИ ДРУГИХ ПОДСЛАЩИВАЮЩИХ ВЕЩЕСТВ	КГ	0,1	0	0,1	0	0	0	0,1	0	0,1
0405	СЛИВОЧНОЕ МАСЛО И ПРОЧИЕ ЖИРЫ И МАСЛА, ИЗГОТОВЛЕННЫЕ ИЗ МОЛОКА; МОЛОЧНЫЕ ПАСТЫ	КГ	1,7	0	10,1	0	0	0	1,7	0	10,1
0406	СЫРЫ И ТВОРОГ	КГ	2,4	0	11,5	0	0	0	2,4	0	11,5
0701	КАРТОФЕЛЬ СВЕЖИЙ ИЛИ ОХЛАЖДЕННЫЙ	КГ	16,3	0	7,4	0	0	0	16,3	0	7,4
0702	ТОМАТЫ СВЕЖИЕ ИЛИ ОХЛАЖДЕННЫЕ	КГ	180,9	0	187,7	180,9	0	187,7	0	0	0
0703	ЛУК РЕПЧАТЫЙ, ЛУК ШАЛОТ, ЧЕСНОК, ЛУК-ПОРЕЙ И ПРОЧИЕ ЛУКОВИЧНЫЕ ОВОЩИ, СВЕЖИЕ ИЛИ ОХЛАЖДЕННЫЕ	КГ	170,7	0	117	170,7	0	117	0	0	0
0709	ОВОЩИ ПРОЧИЕ, СВЕЖИЕ ИЛИ ОХЛАЖДЕННЫЕ	КГ	188	0	210	188	0	210	0	0	0
0805	ЦИТРУСОВЫЕ ПЛОДЫ, СВЕЖИЕ ИЛИ СУШЕНЫЕ	КГ	543,6	0	308,1	543,6	0	308,1	0	0	0
080510	АПЕЛЬСИНЫ СВЕЖИЕ ИЛИ СУШЕНЫЕ	КГ	10,1	0	8,6	10,1	0	8,6	0	0	0
080550	ЛИМОНЫ (CITRUS LIMON, CITRUS LIMONUM) И ЛАЙМЫ (CITRUS AURANTIFOLIA, CITRUS LATIFOLIA):	КГ	0,3	0	0,3	0,3	0	0,3	0	0	0
0808	ЯБЛОКИ, ГРУШИ И АЙВА, СВЕЖИЕ	КГ	71,3	0	29,6	71,3	0	29,6	0	0	0
080810	ЯБЛОКИ СВЕЖИЕ	КГ	71,3	0	29,6	71,3	0	29,6	0	0	0
0901	КОФЕ, ЖАРЕНый ИЛИ НЕЖАРЕНый, С КОФЕИНОМ ИЛИ БЕЗ КОФЕИНА; КОФЕЙНАЯ ШЕЛУХА И ОБОЛОЧКИ ЗЕРЕН КОФЕ; ЗАМЕНИТЕЛИ КОФЕ, СОДЕРЖАЩИЕ КОФЕ В ЛЮБОЙ ПРОПОРЦИИ	КГ	2,3	0	18,1	2,3	0	18,1	0	0	0
090121	КОФЕ ЖАРЕНый С КОФЕИНОМ	КГ	2,3	0	18,1	2,3	0	18,1	0	0	0
0902	ЧАЙ СО ВКУСО-АРОМАТИЧЕСКИМИ ДОБАВКАМИ ИЛИ БЕЗ НИХ	КГ	0	0	0,1	0	0	0,1	0	0	0
090230	ЧАЙ ЧЕРНЫЙ (ФЕРМЕНТИРОВАННЫЙ) И ЧАСТИЧНО ФЕРМЕНТИРОВАННЫЙ, В ПЕРВИЧНЫХ УПАКОВКАХ НЕТТО-МАССОЙ НЕ БОЛЕЕ 3 КГ	КГ	0	0	0,1	0	0	0,1	0	0	0
1512	МАСЛО ПОДСОЛНЕЧНОЕ, САФЛОРОВОЕ ИЛИ ХЛОПКОВОЕ И ИХ ФРАКЦИИ, НЕРАФИНИРОВАННЫЕ ИЛИ РАФИНИРОВАННЫЕ, НО БЕЗ ИЗМЕНЕНИЯ ХИМИЧЕСКОГО СОСТАВА	КГ	1,1	0	1,3	0	0	0	1,1	0	1,3
1602	ГОТОВЫЕ ИЛИ КОНСЕРВИРОВАННЫЕ ПРОДУКТЫ ИЗ МЯСА, МЯСНЫХ СУБПРОДУКТОВ ИЛИ КРОВИ ПРОЧИЕ	КГ	4,7	0	21	0	0	0	4,7	0	21
1704	КОНДИТЕРСКИЕ ИЗДЕЛИЯ ИЗ САХАРА (ВКЛЮЧАЯ БЕЛЫЙ ШОКОЛАД), НЕ СОДЕРЖАЩИЕ КАКАО	КГ	0,2	0	0,9	0	0	0,4	0,2	0	0,4
1806	ШОКОЛАД И ПРОЧИЕ ГОТОВЫЕ ПИЩЕВЫЕ ПРОДУКТЫ, СОДЕРЖАЩИЕ КАКАО	КГ	0,6	0	5,7	0,4	0	4,7	0,2	0	1



1	2	3	4	5	6	7	8	9	10	11	12
1905	ХЛЕБ, МУЧНЫЕ КОНДИТЕРСКИЕ ИЗДЕЛИЯ, ПИРОЖНЫЕ, ПЕЧЕНЬЕ И ПРОЧИЕ ХЛЕБОБУЛОЧНЫЕ И МУЧНЫЕ КОНДИТЕРСКИЕ ИЗДЕЛИЯ, СОДЕРЖАЩИЕ ИЛИ НЕ СОДЕРЖАЩИЕ КАКАО; ВАФЕЛЬНЫЕ ПЛАСТИНЫ, ПУСТЫЕ КАПСУЛЫ, ПРИГОДНЫЕ ДЛЯ ИСПОЛЬЗОВАНИЯ В ФАРМАЦЕВТИЧЕСКИХ ЦЕЛЯХ, ВАФЕЛЬНЫЕ ОБЛАТКИ	кг	5,8	0	6,4	0	0	0	5,8	0	6,4
2001	ОВОЩИ, ФРУКТЫ, ОРЕХИ И ДРУГИЕ СЪЕДОБНЫЕ ЧАСТИ РАСТЕНИЙ, ПРИГОТОВЛЕННЫЕ ИЛИ КОНСЕРВИРОВАННЫЕ С ДОБАВЛЕНИЕМ УКСУСА ИЛИ УКСУСНОЙ КИСЛОТЫ	кг	0,1	0	0,1	0	0	0	0,1	0	0,1
2007	ДЖЕМЫ, ЖЕЛЕ ФРУКТОВОЕ, МАРМЕЛАДЫ, ПЮРЕ ФРУКТОВОЕ ИЛИ ОРЕХОВОЕ, ПАСТА ФРУКТОВАЯ ИЛИ ОРЕХОВАЯ, ПОЛУЧЕННЫЕ ПУТЕМ ТЕПЛОЙ ОБРАБОТКИ, В ТОМ ЧИСЛЕ С ДОБАВЛЕНИЕМ САХАРА ИЛИ ДРУГИХ ПОДСЛАЩИВАЮЩИХ ВЕЩЕСТВ	кг	0	0	0	0	0	0	0	0	0
2008	ФРУКТЫ, ОРЕХИ И ПРОЧИЕ СЪЕДОБНЫЕ ЧАСТИ РАСТЕНИЙ, ПРИГОТОВЛЕННЫЕ ИЛИ КОНСЕРВИРОВАННЫЕ ИНЫМ СПОСОБОМ, СОДЕРЖАЩИЕ ИЛИ НЕ СОДЕРЖАЩИЕ ДОБАВОК САХАРА ИЛИ ДРУГИХ ПОДСЛАЩИВАЮЩИХ ВЕЩЕСТВ ИЛИ СПИРТА, В ДРУГОМ МЕСТЕ НЕ ПОИМЕНОВАННЫЕ ИЛИ НЕ ВКЛЮЧЕННЫЕ	кг	22,1	0	13,9	0	0	0	22,1	0	13,9
2009	СОКИ ФРУКТОВЫЕ (ВКЛЮЧАЯ ВИНОГРАДНОЕ СУСЛО) И СОКИ ОВОЩНЫЕ, НЕСБРОЖЕННЫЕ И НЕ СОДЕРЖАЩИЕ ДОБАВОК СПИРТА, С ДОБАВЛЕНИЕМ ИЛИ БЕЗ ДОБАВЛЕНИЯ САХАРА ИЛИ ДРУГИХ ПОДСЛАЩИВАЮЩИХ ВЕЩЕСТВ	кг	0,8	0	0,5	0	0	0	0,8	0	0,5
2101	ЭКСТРАКТЫ, ЭССЕНЦИИ И КОНЦЕНТРАТЫ КОФЕ, ЧАЯ ИЛИ МАТЕ, ИЛИ ПАРАГВАЙСКОГО ЧАЯ, И ГОТОВЫЕ ПРОДУКТЫ НА ИХ ОСНОВЕ ИЛИ НА ОСНОВЕ КОФЕ, ЧАЯ ИЛИ МАТЕ, ИЛИ ПАРАГВАЙСКОГО ЧАЯ; ОБЖАРЕННЫЙ ЦИКОРИЙ И ПРОЧИЕ ОБЖАРЕННЫЕ ЗАМЕНИТЕЛИ КОФЕ И ЭКСТРАКТЫ, ЭССЕНЦИИ И КОНЦЕ	кг	0	0	0,4	0	0	0,4	0	0	0
210111	ЭКСТРАКТЫ, ЭССЕНЦИИ И КОНЦЕНТРАТЫ КОФЕ И ГОТОВЫЕ ПРОДУКТЫ НА ОСНОВЕ ЭТИХ ЭКСТРАКТОВ, ЭССЕНЦИЙ ИЛИ КОНЦЕНТРАТОВ ИЛИ НА ОСНОВЕ КОФЕ	кг	0	0	0,4	0	0	0,4	0	0	0
2103	ПРОДУКТЫ ДЛЯ ПРИГОТОВЛЕНИЯ СОУСОВ И ГОТОВЫЕ СОУСЫ; ВКУСОВЫЕ ДОБАВКИ И ПРИПРАВЫ СМЕШАННЫЕ; ГОРЧИЧНЫЙ ПОРОШОК И ГОТОВАЯ ГОРЧИЦА		0,6	0	0,7	0	0	0	0,6	0	0,7
22	АЛКОГОЛЬНЫЕ И БЕЗАЛКОГОЛЬНЫЕ НАПИТКИ И УКСУС		2362,4	0	1721,3	2144,3	0	1110,9	218	0	610,4
2202	ВОДЫ, ВКЛЮЧАЯ МИНЕРАЛЬНЫЕ И ГАЗИРОВАННЫЕ, СОДЕРЖАЩИЕ ДОБАВКИ САХАРА ИЛИ ДРУГИХ ПОДСЛАЩИВАЮЩИХ ИЛИ ВКУСО-АРОМАТИЧЕСКИХ ВЕЩЕСТВ, И ПРОЧИЕ БЕЗАЛКОГОЛЬНЫЕ НАПИТКИ, ЗА ИСКЛЮЧЕНИЕМ ФРУКТОВЫХ ИЛИ ОВОЩНЫХ СОКОВ ТОВАРНОЙ ПОЗИЦИИ 2009	л	1944,7	1321857	817,6	1944,5	1321797	817,5	0,3	60	0,1
2203	ПИВО СОЛОДОВОЕ	л	9,1	5318	5,7	9,1	5318	5,7	0	0	0
2204	ВИНА ВИНОГРАДНЫЕ НАТУРАЛЬНЫЕ, ВКЛЮЧАЯ КРЕПЛЕННЫЕ; СУСЛО ВИНОГРАДНОЕ, КРОМЕ УКАЗАННОГО В ТОВАРНОЙ ПОЗИЦИИ 2009	л	5	2646	16,9	5	2646	16,9	0	0	0
220510	ВЕРМУТЫ И ПРОЧИЕ ВИНА ВИНОГРАДНЫЕ НАТУРАЛЬНЫЕ С ДОБАВЛЕНИЕМ РАСТИТЕЛЬНЫХ ИЛИ АРОМАТИЧЕСКИХ ЭКСТРАКТОВ В СОСУДАХ ЕМКОСТЬЮ НЕ БОЛЕЕ 2 л	л	1	648	3,7	1	648	3,7	0	0	0
2208	СПИРТ ЭТИЛОВЫЙ НЕДЕНАТУРИРОВАННЫЙ С КОНЦЕНТРАЦИЕЙ СПИРТА МЕНЕЕ 80 ОБ.%; СПИРТОВЫЕ НАСТОЙКИ, ЛИКЕРЫ И ПРОЧИЕ СПИРТНЫЕ НАПИТКИ	л 100% СПИРТА	246,4	170148	811,7	28,6	6918	201,4	217,8	163229	610,3
220860	ВОДКА	л 100% СПИРТА	6,6	1602	25,1	6,6	1602	25,1	0	0	0

1	2	3	4	5	6	7	8	9	10	11	12
2402	СИГАРЫ, СИГАРЫ С ОБРЕЗАННЫМИ КОНЦАМИ, СИГАРИЛЛЫ И СИГАРЕТЫ ИЗ ТАБАКА ИЛИ ЕГО ЗАМЕНИТЕЛЕЙ		2,3	0	67,2	2,2	0	63,8	0,1	0	3,4
240220	СИГАРЕТЫ, СОДЕРЖАЩИЕ ТАБАК	1000 ШТ	2,3	1700	67,2	2,2	1640	63,8	0,1	60	3,4
2602	РУДЫ И КОНЦЕНТРАТЫ МАРГАНЦЕВЫЕ, ВКЛ. ЖЕЛЕЗИСТЫЕ МАРГАНЦЕВЫЕ РУДЫ И КОНЦЕНТРАТЫ С СОДЕРЖАНИЕМ МАРГАНЦА 20 МАС.% ИЛИ БОЛЕЕ В ПЕРЕСЧЕТЕ НА СУХОЙ ПРОДУКТ	КГ	1170	0	493,1	1170	0	493,1	0	0	0
3209	КРАСКИ И ЛАКИ (ВКЛЮЧАЯ ЭМАЛИ И ПОЛИТУРЫ) НА ОСНОВЕ СИНТЕТИЧЕСКИХ ПОЛИМЕРОВ ИЛИ ХИМИЧЕСКИ МОДИФИЦИРОВАННЫХ ПРИРОДНЫХ ПОЛИМЕРОВ, ДИСПЕРГИРОВАННЫЕ ИЛИ РАСТВОРЕННЫЕ В ВОДНОЙ СРЕДЕ	КГ	1,8	0	2,2	0	0	0	1,8	0	2,2
3214	ЗАМАЗКИ СТЕКОЛЬНАЯ И САДОВАЯ, ЦЕМЕНТЫ СМОЛЯНЫЕ, СОСТАВЫ ДЛЯ УПЛОТНЕНИЯ И ПРОЧИЕ МАСТИКИ; ШПАТЛЕВКИ ДЛЯ МАЛЯРНЫХ РАБОТ; НЕОГНЕУПОРНЫЕ СОСТАВЫ ДЛЯ ПОДГОТОВКИ ПОВЕРХНОСТЕЙ ФАСАДОВ, ВНУТРЕННИХ СТЕН ЗДАНИЙ, ПОЛОВ, ПОТОЛКОВ ИЛИ АНАЛОГИЧНЫЕ	КГ	10	0	2,3	0	0	0	10	0	2,3
3303	ДУХИ И ТУАЛЕТНАЯ ВОДА	КГ	0,2	0	21,8	0,2	0	21,8	0	0	0
330720	ДЕЗОДОРАНТЫ И АНТИПЕРСПИРАНТЫ ИНДИВИДУАЛЬНОГО НАЗНАЧЕНИЯ	КГ	0	0	0,3	0	0	0,3	0	0	0
340111	МОЮЩИЕ СРЕДСТВА ТУАЛЕТНЫЕ (ВКЛЮЧАЯ СОДЕРЖАЩИЕ ЛЕКАРСТВЕННЫЕ СРЕДСТВА)	КГ	40,8	0	64,4	40,8	0	64,4	0	0	0
3506	ГОТОВЫЕ КЛЕИ И ПРОЧИЕ ГОТОВЫЕ АДГЕЗИВЫ, В ДРУГОМ МЕСТЕ НЕ ПОИМЕНОВАННЫЕ ИЛИ НЕ ВКЛЮЧЕННЫЕ; ПРОДУКТЫ, ПРИГОДНЫЕ ДЛЯ ИСПОЛЬЗОВАНИЯ В КАЧЕСТВЕ КЛЕЕВ ИЛИ АДГЕЗИВОВ, РАСФАСОВАННЫЕ ДЛЯ РОЗНИЧНОЙ ПРОДАЖИ В КАЧЕСТВЕ КЛЕЕВ ИЛИ АДГЕЗИВОВ, НЕТТО-МАССОЙ НЕ БОЛЕЕ	КГ	0,2	0	3,9	0,2	0	3,9	0	0	0
3907	ПОЛИАЦЕТАЛИ, ПОЛИЭФИРЫ ПРОСТЫЕ ПРОЧИЕ И СМОЛЫ ЭПОКСИДНЫЕ В ПЕРВИЧНЫХ ФОРМАХ; ПОЛИКАРБОНАТЫ, СМОЛЫ АЛКИДНЫЕ, СЛОЖНЫЕ ПОЛИАЛЛИЛЬНЫЕ ЭФИРЫ И ПРОЧИЕ СЛОЖНЫЕ ПОЛИЭФИРЫ В ПЕРВИЧНЫХ ФОРМАХ	КГ	60,5	0	71,6	0,5	0	3,6	60	0	68
3920	ПЛИТЫ, ЛИСТЫ, ПЛЕНКА И ПОЛОСЫ ИЛИ ЛЕНТЫ, ПРОЧИЕ, ИЗ ПЛАСТМАСС, НЕПОРИСТЫЕ И НЕАРМИРОВАННЫЕ, НЕСЛОИСТЫЕ, БЕЗ ПОДЛОЖКИ И НЕ СОЕДИНЕННЫЕ АНАЛОГИЧНЫМ СПОСОБОМ С ДРУГИМИ МАТЕРИАЛАМИ	КГ	2,7	0	21,2	2,7	0	21,2	0	0	0
3923	ИЗДЕЛИЯ ДЛЯ ТРАНСПОРТИРОВКИ ИЛИ УПАКОВКИ ТОВАРОВ, ИЗ ПЛАСТМАСС; ПРОБКИ, КРЫШКИ, КОЛПАКИ И ДРУГИЕ УКУПОРЧНЫЕ СРЕДСТВА, ИЗ ПЛАСТМАСС	КГ	42,1	0	148,3	0,3	0	4,3	41,8	0	144
4411	ПЛИТЫ ДРЕВЕСНО-ВОЛОКНИСТЫЕ ИЗ ДРЕВЕСИНЫ ИЛИ ДРУГИХ ОДРЕВЕСНЕВШИХ МАТЕРИАЛОВ С ДОБАВЛЕНИЕМ ИЛИ БЕЗ ДОБАВЛЕНИЯ СМОЛ ИЛИ ДРУГИХ ОРГАНИЧЕСКИХ ВЕЩЕСТВ	М2	73,3	6631	43,3	73,3	6631	43,3	0	0	0
4805	БУМАГА И КАРТОН НЕМЕЛОВАННЫЕ ПРОЧИЕ, В РУЛОНАХ ИЛИ ЛИСТАХ, БЕЗ ДАЛЬНЕЙШЕЙ ОБРАБОТКИ ИЛИ ОБРАБОТАННЫЕ, КАК ЭТО УКАЗАНО В ПРИМЕЧАНИИ З К ДАННОЙ ГРУППЕ	КГ	20	0	46,2	0	0	0	20	0	46,2
6403	ОБУВЬ С ПОДОШВОЙ ИЗ РЕЗИНЫ, ПЛАСТМАССЫ, НАТУРАЛЬНОЙ ИЛИ КОМПОЗИЦИОННОЙ КОЖИ И С ВЕРХОМ ИЗ НАТУРАЛЬНОЙ КОЖИ	тыс.пар	0	0	1,1	0	0	0	0	0	1,1
6907	ПЛИТЫ ДЛЯ МОЩЕНИЯ, ПЛИТКИ ОБЛИЦОВОЧНЫЕ ДЛЯ ПОЛОВ, ПЕЧЕЙ, КАМИНОВ ИЛИ СТЕН КЕРАМИЧЕСКИЕ НЕГЛАЗУРОВАННЫЕ; КУБИКИ КЕРАМИЧЕСКИЕ НЕГЛАЗУРОВАННЫЕ ДЛЯ МОЗАИЧНЫХ РАБОТ И АНАЛОГИЧНЫЕ	М2	24,2	1277	23,3	24,2	1277	23,3	0	0	0

1	2	3	4	5	6	7	8	9	10	11	12
	ИЗДЕЛИЯ, НА ОСНОВЕ ИЛИ БЕЗ НЕЕ										
72	ЧЕРНЫЕ МЕТАЛЛЫ		379	0	140,6	379	0	140,6	0	0	0
7202	ФЕРРОСПЛАВЫ	КГ	65	0	86,3	65	0	86,3	0	0	0
7305	ТРУБЫ И ТРУБКИ ПРОЧИЕ (НАПРИМЕР, СВАРНЫЕ, КЛЕПАНЫЕ ИЛИ СОЕДИНЕННЫЕ АНАЛОГИЧНЫМ СПОСОБОМ), С КРУГЛЫМ СЕЧЕНИЕМ, НАРУЖНЫЙ ДИАМЕТР КОТОРЫХ БОЛЕЕ 406,4 ММ, ИЗ ЧЕРНЫХ МЕТАЛЛОВ	КГ	0,2	0	0,7	0,2	0	0,7	0	0	0
7306	ТРУБЫ, ТРУБКИ И ПРОФИЛИ ПОЛЫЕ ПРОЧИЕ (НАПРИМЕР, С ОТКРЫТЫМ ШВОМ ИЛИ СВАРНЫЕ, КЛЕПАНЫЕ ИЛИ СОЕДИНЕННЫЕ АНАЛОГИЧНЫМ СПОСОБОМ), ИЗ ЧЕРНЫХ МЕТАЛЛОВ	КГ	0,7	0	2,1	0,7	0	2,1	0	0	0
84	РЕАКТОРЫ ЯДЕРНЫЕ, КОТЛЫ, ОБОРУДОВАНИЕ И МЕХАНИЧЕСКИЕ УСТРОЙСТВА; ИХ ЧАСТИ		564,5	0	7278	562,6	0	7269,1	1,9	0	8,9
8429	БУЛЬДОЗЕРЫ С НЕПОВОРОТНЫМ И ПОВОРОТНЫМ ОТВАЛОМ, ГРЕЙДЕРЫ, ПЛАНИРОВЩИКИ, СКРЕПЕРЫ, МЕХАНИЧЕСКИЕ ЛОПАТЫ, ЭКСКАВАТОРЫ, ОДНОКОВШОВЫЕ ПОГРУЗЧИКИ, ТРАМБОВОЧНЫЕ МАШИНЫ И ДОРОЖНЫЕ КАТКИ, САМОХОДНЫЕ	ШТ	18,5	5	85,6	18,5	5	85,6	0	0	0
8482	ПОДШИПНИКИ ШАРИКОВЫЕ ИЛИ РОЛИКОВЫЕ		0	0	0,8	0	0	0,8	0	0	0
85	ЭЛЕКТРИЧЕСКИЕ МАШИНЫ И ОБОРУДОВАНИЕ, ИХ ЧАСТИ; ЗВУКОЗАПИСЫВАЮЩАЯ И ЗВУКОВОСПРОИЗВОДЯЩАЯ АППАРАТУРА, АППАРАТУРА ДЛЯ ЗАПИСИ И ВОСПРОИЗВЕДЕНИЯ ТЕЛЕВИЗИОННОГО ИЗОБРАЖЕНИЯ И ЗВУКА, ИХ ЧАСТИ И ПРИНАДЛЕЖНОСТИ		4,9	0	65,9	4,9	0	65,9	0	0	0
8501	ДВИГАТЕЛИ И ГЕНЕРАТОРЫ ЭЛЕКТРИЧЕСКИЕ (КРОМЕ ЭЛЕКТРОГЕНЕРАТОРНЫХ УСТАНОВОК)	ШТ	1,6	15	20,8	1,6	15	20,8	0	0	0
87	СРЕДСТВА НАЗЕМНОГО ТРАНСПОРТА, КРОМЕ ЖЕЛЕЗНОДОРОЖНОГО ИЛИ ТРАМВАЙНОГО ПОДВИЖНОГО СОСТАВА, И ИХ ЧАСТИ И ПРИНАДЛЕЖНОСТИ		137,1	0	537,3	137,1	0	537,3	0	0	0
8704	МОТОРНЫЕ ТРАНСПОРТНЫЕ СРЕДСТВА ДЛЯ ПЕРЕВОЗКИ ГРУЗОВ	ШТ	2	2	3,8	2	2	3,8	0	0	0
8716	ПРИЦЕПЫ И ПОЛУПРИЦЕПЫ; ПРОЧИЕ НЕСАМОХОДНЫЕ ТРАНСПОРТНЫЕ СРЕДСТВА; ИХ ЧАСТИ		13,7	0	18	13,7	0	18	0	0	0
90	ИНСТРУМЕНТЫ И АППАРАТЫ ОПТИЧЕСКИЕ, ФОТОГРАФИЧЕСКИЕ, КИНЕМАТОГРАФИЧЕСКИЕ, ИЗМЕРИТЕЛЬНЫЕ, КОНТРОЛЬНЫЕ, ПРЕЦИЗИОННЫЕ, МЕДИЦИНСКИЕ ИЛИ ХИРУРГИЧЕСКИЕ; ИХ ЧАСТИ И ПРИНАДЛЕЖНОСТИ		0,1	0	20,8	0,1	0	20,3	0	0	0,4
9102	ЧАСЫ НАРУЧНЫЕ, КАРМАННЫЕ И ПРОЧИЕ, ПРЕДНАЗНАЧЕННЫЕ ДЛЯ НОШЕНИЯ НА СЕБЕ ИЛИ С СОБОЙ, ВКЛЮЧАЯ СЕКУНДОМЕРЫ, КРОМЕ ЧАСОВ И СЕКУНДОМЕРОВ ТОВАРНОЙ ПОЗИЦИИ 9101	ШТ	0	11	2,2	0	11	2,2	0	0	0
9401	МЕБЕЛЬ ДЛЯ СИДЕНИЯ (КРОМЕ УКАЗАННОЙ В ТОВАРНОЙ ПОЗИЦИИ 9402), ТРАНСФОРМИРУЕМАЯ ИЛИ НЕ ТРАНСФОРМИРУЕМАЯ В КРОВАТИ, И ЕЕ ЧАСТИ		7,7	0	50,8	4	0	29,6	3,7	0	21,2
9403	МЕБЕЛЬ ПРОЧАЯ И ЕЕ ЧАСТИ		29,4	0	103,1	0,1	0	0,4	29,4	0	102,7
940340	МЕБЕЛЬ ДЕРЕВЯННАЯ ТИПА КУХОННОЙ	ШТ	2,2	521	15,2	0	0	0	2,2	521	15,2
940350	МЕБЕЛЬ ДЕРЕВЯННАЯ ТИПА СПАЛЬНОЙ	ШТ	2	38	6	0	0	0	2	38	6

Примечание: Форма 1-ТС (регион)

**2.13. ВНЕШНЯЯ ТОРГОВЛЯ СУБЪЕКТОВ СКФО В РАЗРЕЗЕ СТРАН ДЗ и СНГ**

Названия строк	Значения	1-2 квартал 2016 года				2016 год Итог	1-2 квартал 2017 года				2017 год Итог
		Страны ДЗ		Страны СНГ			Страны ДЗ		Страны СНГ		
		Экспорт	Импорт	Экспорт	Импорт		Экспорт	Импорт	Экспорт	Импорт	
КАБАРДИНО- БАЛКАРСКАЯ РЕСПУБЛИКА	Млн. USD	10,78	26,20	3,73	4,63	45,34	4,99	34,18	4,49	5,46	49,12
	Стоим (%)	3,11%	7,52%	2,70%	3,80%	4,75%	1,45%	7,24%	2,46%	5,34%	4,46%
	ВЕС (тыс. тонн)	17,18	6,63	3,71	7,53	35,05	8,61	8,29	4,87	4,19	25,96
	ВЕС (%)	1,33%	5,63%	0,87%	5,27%	1,77%	0,72%	5,57%	0,89%	4,44%	1,30%
КАРАЧАЕВО- ЧЕРКЕССКАЯ РЕСПУБЛИКА	Млн. USD	3,86	42,19	3,58	3,94	53,57	4,23	77,10	3,49	3,73	88,55
	Стоим (%)	1,11%	12,10%	2,59%	3,24%	5,61%	1,23%	16,32%	1,92%	3,64%	8,04%
	ВЕС (тыс. тонн)	13,16	11,35	5,98	2,24	32,72	5,96	16,42	3,17	1,06	26,62
	ВЕС (%)	1,02%	9,64%	1,40%	1,56%	1,65%	0,50%	11,04%	0,58%	1,13%	1,34%
РЕСПУБЛИКА ДАГЕСТАН	Млн. USD	12,64	38,16	16,60	67,32	134,72	13,64	72,42	10,56	25,37	122,00
	Стоим (%)	3,64%	10,95%	12,04%	55,38%	14,11%	3,96%	15,33%	5,80%	24,80%	11,08%
	ВЕС (тыс. тонн)	63,65	22,13	84,00	93,55	263,33	19,03	45,19	44,82	35,68	144,72
	ВЕС (%)	4,92%	18,79%	19,71%	65,43%	13,30%	1,59%	30,38%	8,15%	37,82%	7,26%
РЕСПУБЛИКА ИНГУШЕТИЯ	Млн. USD	0,32	10,60	0,14	0,17	11,22	1,45	7,62	0,07	0,13	9,27
	Стоим (%)	0,09%	3,04%	0,10%	0,14%	1,18%	0,42%	1,61%	0,04%	0,13%	0,84%
	ВЕС (тыс. тонн)	1,86	1,30	0,08	0,01	3,26	3,00	1,45	0,36	0,06	4,87
	ВЕС (%)	0,14%	1,10%	0,02%	0,01%	0,16%	0,25%	0,97%	0,07%	0,06%	0,24%
РЕСПУБЛИКА СЕВЕРНАЯ ОСЕТИЯ-АЛАНИЯ	Млн. USD	23,09	17,89	5,91	1,27	48,17	14,23	12,43	7,57	1,70	35,93
	Стоим (%)	6,66%	5,13%	4,29%	1,05%	5,04%	4,14%	2,63%	4,15%	1,66%	3,26%
	ВЕС (тыс. тонн)	72,82	10,64	31,41	5,93	120,80	31,64	7,11	26,69	1,18	66,61
	ВЕС (%)	5,63%	9,04%	7,37%	4,15%	6,10%	2,64%	4,78%	4,85%	1,25%	3,34%
СТАВРОПОЛЬСКИЙ КРАЙ	Млн. USD	296,18	207,08	107,60	44,22	655,09	305,21	240,75	155,84	65,83	767,62
	Стоим (%)	85,37%	59,42%	78,04%	36,38%	68,60%	88,70%	50,96%	85,51%	64,34%	69,72%
	ВЕС (тыс. тонн)	1 124,37	63,43	299,88	33,73	1 521,41	1 130,66	65,37	469,25	52,02	1 717,31
	ВЕС (%)	86,93%	53,87%	70,36%	23,59%	76,82%	94,19%	43,94%	85,30%	55,13%	86,14%
ЧЕЧЕНСКАЯ РЕСПУБЛИКА	Млн. USD	0,08	6,41	0,32	0,01	6,82	0,36	27,91	0,22	0,09	28,58
	Стоим (%)	0,02%	1,84%	0,23%	0,01%	0,71%	0,11%	5,91%	0,12%	0,09%	2,60%
	ВЕС (тыс. тонн)	0,38	2,27	1,14	0,00	3,79	1,51	4,94	0,96	0,17	7,57
	ВЕС (%)	0,03%	1,93%	0,27%	0,00%	0,19%	0,13%	3,32%	0,17%	0,18%	0,38%
Итог Млн. USD		346,96	348,53	137,88	121,56	954,93	344,11	472,41	182,24	102,32	1 101,07
Итог Стоим (%)		100,00%	100,00%	100,00%	100,00%	100,00%	100,00%	100,00%	100,00%	100,00%	100,00%
Итог ВЕС (тыс. тонн)		1 293,42	117,76	426,20	142,99	1 980,37	1 200,40	148,77	550,13	94,35	1 993,66
Итог ВЕС (%)		100,00%	100,00%	100,00%	100,00%	100,00%	100,00%	100,00%	100,00%	100,00%	100,00%

## КРАТКИЕ МЕТОДОЛОГИЧЕСКИЕ ПОЯСНЕНИЯ

1. Исходными данными при формировании таможенной статистики внешней торговли являются сведения, содержащиеся в декларациях на товары (далее - ДТ).

2. Учет данных в таможенной статистике внешней торговли Российской Федерации осуществляется в соответствии с «Методологией таможенной статистики внешней торговли».

3. Учет ввоза и вывоза товаров осуществляется по дате разрешения таможенного органа на выпуск товара.

4. Пересчет статистической стоимости в доллары США производится по курсу, котируемому Центральным банком Российской Федерации на день принятия таможенным органом ДТ.

5. В таможенной статистике внешней торговли странами - партнерами считаются:

**при ввозе:**

- страна происхождения товара;

- страна отправления, если в момент поставки товаров страна происхождения неизвестна; если страной происхождения является Европейский союз, а страной отправления любая из стран Европейского союза; если страной происхождения является Россия, Беларусь, Армения или Казахстан.

**при вывозе:**

- страна назначения товара;

- торгующая страна, если на момент вывоза товаров страна назначения неизвестна или если страной назначения является Россия, Беларусь, Армения, Киргизия или Казахстан.

6. Товарная структура экспорта/импорта распределяется по следующим укрупненным группам:

**коды ТН ВЭД**

- продовольственные товары и сырье для их производства	01-24
- минеральные продукты	25-27
- продукция химической продукции, каучук	28-40
- кожевенное сырье, пушнина	41-43
- древесина и целлюлозно-бумажные изделия	44-49
- текстиль, текстильные изделия и обувь	50-67
- черные и цветные металлы	72-83
- машиностроительная продукция	84-90
- прочие	68-71, 91-97

7. Нулевые значения относительных показателей в таблицах сборника свидетельствуют об их незначительной величине.