



**ТАМОЖЕННАЯ СТАТИСТИКА
ВНЕШНЕЙ ТОРГОВЛИ
РЕСПУБЛИКИ СЕВЕРНАЯ
ОСЕТИЯ-АЛАНИЯ**

за I-II квартал 2018 года



БЮЛЛЕТЕНЬ

**г. Минеральные Воды
2018 г**

СОДЕРЖАНИЕ

1. ПРЕДИСЛОВИЕ	3
2. ВНЕШНЯЯ ТОРГОВЛЯ	4
2.1. ОБЩИЕ ИТОГИ ВНЕШНЕЙ ТОРГОВЛИ	12
2.2. ВНЕШНЯЯ ТОРГОВЛЯ ПО ГРУППАМ СТРАН	13
2.3. ЭКСПОРТ И ИМПОРТ ПО СТРАНАМ КОНТРАГЕНТАМ УЧАСТНИКОВ ВЭД, ЗАРЕГИСТРИРОВАННЫХ В НАЛОГОВЫХ ОРГАНАХ РЕСПУБЛИКИ СЕВЕРНАЯ ОСЕТИЯ-АЛАНИЯ	14
2.4. ЭКСПОРТ И ИМПОРТ ПО ТОВАРНЫМ ГРУППАМ УЧАСТНИКОВ ВЭД ЗАРЕГИСТРИРОВАННЫХ В НАЛОГОВЫХ ОРГАНАХ РЕСПУБЛИКИ СЕВЕРНАЯ ОСЕТИЯ-АЛАНИЯ	15
2.5. ЭКСПОРТ И ИМПОРТ ПО СТРАНАМ-КОНТРАГЕНТАМ И ТОВАРНЫМ ГРУППАМ УЧАСТНИКОВ ВЭД, ЗАРЕГИСТРИРОВАННЫХ В НАЛОГОВЫХ ОРГАНАХ РЕСПУБЛИКИ СЕВЕРНАЯ ОСЕТИЯ-АЛАНИЯ	21
2.6. ТОВАРНАЯ СТРУКТУРА ЭКСПОРТА И ИМПОРТА	34
2.7. ДИНАМИКА ТОВАРНОЙ СТРУКТУРЫ ИМПОРТА	35
2.8. ДИНАМИКА ТОВАРНОЙ СТРУКТУРЫ ЭКСПОРТА	35
2.9. ВНЕШНЯЯ ТОРГОВЛЯ ПО ТОВАРНЫМ ГРУППАМ ТН ВЭД	37
2.10. ОСНОВНАЯ НОМЕНКЛАТУРА ЭКСПОРТА	41
2.11. ОСНОВНАЯ НОМЕНКЛАТУРА ИМПОРТА	41
2.12. ЭКСПОРТ И ИМПОРТ ВАЖНЕЙШИХ ТОВАРОВ	42
2.13. ВНЕШНЯЯ ТОРГОВЛЯ СУБЪЕКТОВ СКФО В РАЗРЕЗЕ СТРАН ДЗ и СНГ	51
КРАТКИЕ МЕТОДОЛОГИЧЕСКИЕ ПОЯСНЕНИЯ	52

1. ПРЕДИСЛОВИЕ

В бюллетене "Таможенная статистика внешней торговли" содержатся данные о внешней торговле с зарубежными странами. Статистические издания выходят в виде ежеквартальных бюллетеней.

Материалы бюллетеня готовятся на основе обработки электронных копий деклараций на товары и статистических форм учёта перемещения товаров в рамках государств-членов ЕврАзЭС. Содержащиеся в настоящем бюллетене данные разработаны на основе положений "Методологии таможенной статистики внешней торговли", которые приведены в кратких методологических пояснениях.

В таблицах статистического бюллетеня содержатся данные за I-II квартал 2017-2018 гг. Стоимостные показатели экспорта и импорта приведены в долларах США.

В настоящей публикации не учтен ввоз физическими лицами товаров, не предназначенных для производственной или иной коммерческой деятельности.

В итоги внешней торговли субъекта РФ включены экспортные и импортные операции участников ВЭД, зарегистрированных на его территории и декларировавших товары в таможенных органах России.

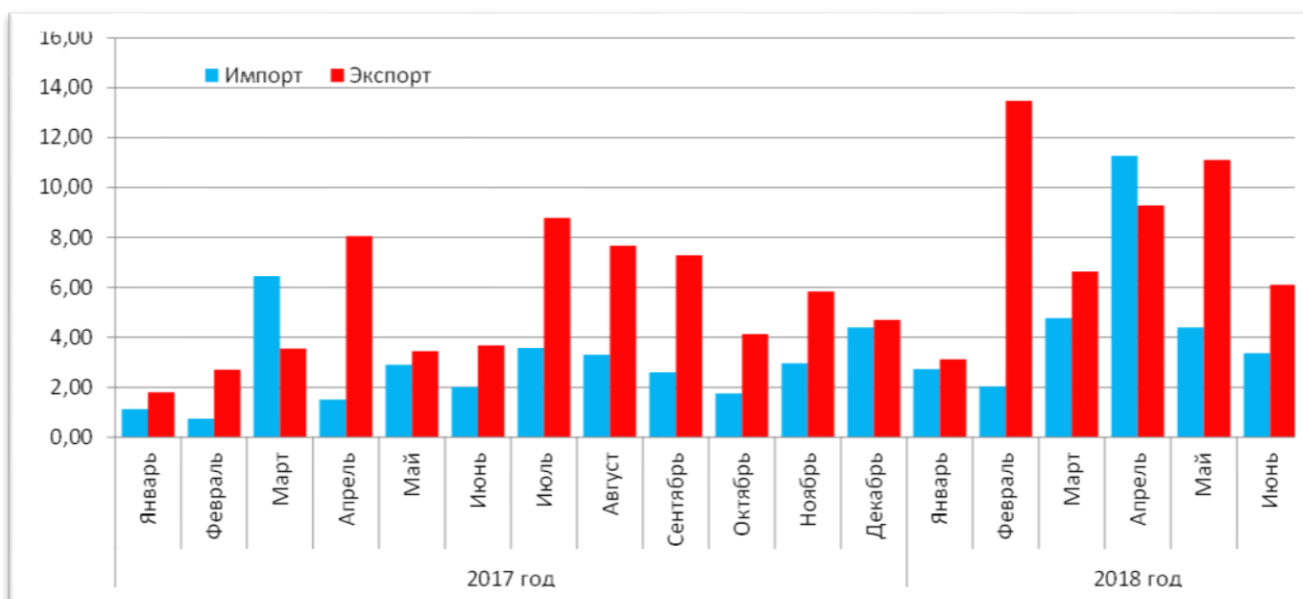
Бюллетень "Таможенная статистика внешней торговли" подготовлен отделением таможенной статистики Северо-Кавказского таможенного управления.

2. ВНЕШНЯЯ ТОРГОВЛЯ

В настоящем сборнике учтены объемы экспорта и импорта участников ВЭД республики Северная Осетия-Алания осуществлявших декларирование товаров не только в таможенных органах региона деятельности Северо-Кавказского таможенного управления, но и в других таможенных органах России.

В I-II квартале 2018 года внешнеторговый оборот участников ВЭД республики Северная Осетия-Алания составил 78,3 млн. долл. США, что выше уровня аналогичного периода 2017 года на 106,2%. Сальдо внешнеторгового баланса сложилось положительное, в сумме 21,17 млн. долл. США. На его формирование в значительной степени повлияла торговля с такими странами как Армения (18,6 млн. долл. США), Греция (13,5 млн. долл. США), Грузия (5,2 млн. долл. США), Южная Осетия (4,4 млн. долл. США), Украина (1,0 млн. долл. США). В тоже время существенное снижение торгового сальдо было с такими странами как Швейцария (-1,0 млн. долл. США), Дания (-1,1 млн. долл. США), Ес (-1,7 млн. долл. США), Китай (-4,1 млн. долл. США), Италия (-4,7 млн. долл. США), Германия (-7,5 млн. долл. США).

Динамика экспортно-импортных операций участников ВЭД республики Северная Осетия-Алания по месяцам 2017-2018 года представлена на диаграмме:



Экспортно-импортные операции в регионе республики Северная Осетия-Алания, в отчётном периоде осуществляло 25 участников ВЭД, из которых 16 – это

юридические лица. На одного участника ВЭД в среднем приходится 3,13 млн. долл. США внешнеторгового оборота (в аналогичном периоде 2017 года количество участников ВЭД составляло 38, на одного участника приходилось 1,00 млн. долл. США).

Во внешней торговле доминировали страны дальнего зарубежья, составляющие 68,9% стоимостных объёмов I-II квартала 2018 года. Наибольшим по величине в текущем году был товарооборот с такими странами как Армения (19,6 млн. долл. США), Греция (13,5 млн. долл. США), Грузия (11,9 млн. долл. США), Германия (7,5 млн. долл. США), Италия (4,7 млн. долл. США). В основе экспорта республики Северная Осетия-Алания лежат металлы и изделия из них, составляющие 49,54% в структуре экспортируемых товаров и продовольственные товары и сырьё с долей в экспорте 31,65%. Основу импорта региона представляют машиностроительная продукция, с долей в импорте 63,77% стоимостных объёмов, и продовольственные товары и сырьё с долей в импорте 15,71%.

ЭКСПОРТ

В I-II квартале 2018 года доля экспорта в товарообороте составила 63,53% стоимостных объёмов. Участниками ВЭД республики Северная Осетия-Алания в I-II квартале 2018 года осуществлено экспортных операций на сумму 49,71 млн. долл. США, что выше объёмов соответствующего периода 2017 года на 113,8%.

При осуществлении экспортных операций участники ВЭД республики Северная Осетия-Алания отдавали предпочтение поставкам в страны дальнего зарубежья, с объёмом поставок на сумму 27,64 млн. долл. США, с долей в экспорте 55,60%. Соответственно, на страны СНГ пришлось 22,07 млн. долл. США с долей в экспорте 44,40%.

В I-II квартале 2018 года стоимостные объёмы товаров категории "Металлы и изделия из них" составили 24,63 млн. долл. США или 49,54% стоимостных объёмов экспорта, увеличившись на 144,90% относительно аналогичного периода 2017 года. Структура экспорта данной категории товаров представлена преимущественно такими товарами как "цинк и изделия из него" (13,51 млн. долл. США), которые поставлялись преимущественно в такие страны как Греция; "черные металлы" (8,85 млн. долл. США), поставляемые в такие страны как Армения; "изделия из черных металлов" (0,62 млн. долл. США) с поставками в

такие страны как Армения, Южная Осетия; "инструменты, приспособления, ножевые изделия, ложки и вилки из недрагоценных металлов; их части из недрагоценных металлов" (0,34 млн. долл. США) с поставками в такие страны как Беларусь, Украина, Казахстан; "алюминий и изделия из него" (0,33 млн. долл. США) с поставками в такие страны как Южная Осетия.

Снижение наблюдается по таким товарным группам как "медь и изделия из нее", "инструменты, приспособления, ножевые изделия, ложки и вилки из недрагоценных металлов; их части из недрагоценных металлов". Рост наблюдается по таким товарным группам как "алюминий и изделия из него", "черные металлы", "цинк и изделия из него".

Стоимостные объёмы товаров категории "Продовольственные товары и сырьё" в отчётном периоде составили 15,73 млн. долл. США или 31,65% стоимостных объёмов экспорта, увеличившись на 120,35% относительно аналогичного периода 2017 года. Структура экспорта данной категории товаров представлена преимущественно такими товарами как "злаки" (7,56 млн. долл. США), которые поставлялись преимущественно в такие страны как Армения, Грузия; "алкогольные и безалкогольные напитки и уксус" (0,88 млн. долл. США), поставляемые в такие страны как Южная Осетия, Турция, Ирак, Украина; "остатки и отходы пищевой промышленности; готовые корма для животных" (0,33 млн. долл. США) с поставками в такие страны как Грузия, Армения; "мясо и пищевые мясные субпродукты" (0,14 млн. долл. США) с поставками в такие страны как Южная Осетия и Абхазия.

Снижение наблюдается по таким товарным группам как "сахар и кондитерские изделия из сахара", "продукты переработки овощей, фруктов, орехов или прочих частей растений", "молочная продукция; яйца птиц; мед натуральный; пищевые продукты животного происхождения, в другом месте не поименованные или не включенные". Рост наблюдается по таким товарным группам как "живые животные", "остатки и отходы пищевой промышленности; готовые корма для животных", "рыба и ракообразные, моллюски и прочие водные беспозвоночные".

В I-II квартале 2018 года стоимостные объёмы товаров категории "Минеральные продукты" составили 3,24 млн. долл. США, или 6,52% стоимостных объёмов экспорта, увеличившись на 31,29% относительно аналогичного периода 2017 года. Структура экспорта данной категории товаров представлена преимущественно такими товарами как "топливо минеральное, нефть и продукты

их перегонки; битуминозные вещества; воски минеральные" (1,54 млн. долл. США), которые поставлялись преимущественно в такие страны как Армения, Грузия, Южная Осетия; "соль; сера; земли и камень; штукатурные материалы, известь и цемент" (0,22 млн. долл. США) поставляемые в такие страны как Казахстан, Украина.

Рост наблюдается по таким товарным группам как "соль; сера; земли и камень; штукатурные материалы, известь и цемент", "топливо минеральное, нефть и продукты их перегонки; битуминозные вещества; воски минеральные".

Кроме вышеуказанных групп товаров, участниками ВЭД региона экспортировались товары таких укрупнённых товарных групп как: "Древесина и целлюлозно-бумажные изделия" (1,95 млн. долл. США, составляющие 3,92% стоимостных объёмов экспорта, что выше аналогичного периода прошлого года на 262,79%), "Продукция химической промышленности, каучук" (1,89 млн. долл. США, составляющие 3,80% стоимостных объёмов экспорта, что выше аналогичного периода прошлого года на 59,90%), "Машиностроительная продукция" (1,48 млн. долл. США, составляющие 2,97% стоимостных объёмов экспорта, что выше аналогичного периода прошлого года на 43,69%), "Прочие товары" (0,77 млн. долл. США, составляющие 1,55% стоимостных объёмов экспорта, что выше аналогичного периода прошлого года на 2,82%), "Текстиль, текстильные изделия и обувь" (0,03 млн. долл. США, составляющие 0,05% стоимостных объёмов экспорта, что ниже аналогичного периода прошлого года на 69,23%).

ИМПОРТ

В I-II квартале 2018 года доля импорта в товарообороте составила 36,47% стоимостных объёмов. Участниками ВЭД республики Северная Осетия-Алания в I-II квартале 2018 года осуществлено импортных операций на сумму 28,54 млн. долл. США, что выше объёмов соответствующего периода 2017 года на 94,2%.

При осуществлении импортных операций участники ВЭД республики Северная Осетия-Алания отдавали предпочтение поставкам из стран дальнего зарубежья, с объёмом поставок на сумму 26,27 млн. долл. США, с долей в импорте 92,04%. Соответственно, на страны СНГ пришлось 2,27 млн. долл. США с долей в импорте 7,96%.

Стоимостные объёмы импорта товаров категории "Машиностроительная продукция" в отчётном периоде составили 4,48 млн. долл. США, или 15,71% стоимостных объёмов импорта, увеличившись на 130,24% относительно аналогичного периода 2017 года. Структура импорта данной категории товаров представлена преимущественно такими товарами как "реакторы ядерные, котлы, оборудование и механические устройства; их части" (7,02 млн. долл. США) которые поставлялись преимущественно из таких стран как Германия, Италия, ЕС, Китай; "электрические машины и оборудование, их части; звукозаписывающая и звуковоспроизводящая аппаратура, аппаратура для записи и воспроизведения телевизионного изображения и звука, их части и принадлежности" (0,23 млн. долл. США) поставляемые из таких стран как Германия.

Снижение наблюдается по таким товарным группам как "средства наземного транспорта, кроме железнодорожного или трамвайного подвижного состава, и их части и принадлежности". Рост наблюдается по таким товарным группам как "электрические машины и оборудование, их части; звукозаписывающая и звуковоспроизводящая аппаратура, аппаратура для записи и воспроизведения телевизионного изображения и звука, их части и принадлежности", "реакторы ядерные, котлы, оборудование и механические устройства; их части", "инструменты и аппараты оптические, фотографические, кинематографические, измерительные, контрольные, прецизионные, медицинские или хирургические; их части и принадлежности".

В I-II квартале 2018 года стоимостные объёмы товаров категории "Продовольственные товары и сырьё" составили 4,48 млн. долл. США, или 15,71% стоимостных объёмов импорта, увеличившись на 29,24% относительно аналогичного периода 2017 года. Структура импорта данной категории товаров представлена преимущественно такими товарами как "алкогольные и безалкогольные напитки и уксус" (1,48 млн. долл. США), которые поставлялись преимущественно из таких стран как Грузия, Киргизия, "овощи и некоторые съедобные корнеплоды и клубнеплоды" (0,65 млн. долл. США) поставляемые из таких стран как Грузия, Китай, "съедобные фрукты и орехи; кожура цитрусовых плодов или корки дынь" (0,59 млн. долл. США) с поставками из таких стран как Грузия, Турция, Иран, Исламская Республика; "живые деревья и другие растения; луковицы, корни и прочие аналогичные части растений; срезанные цветы и

декоративная зелень" (0,23 млн. долл. США) с поставками из таких стран как Армения.

Снижение наблюдается по таким товарным группам как "рыба и ракообразные, моллюски и прочие водные беспозвоночные", "кофе, чай, мате, или парагвайский чай, и пряности", "разные пищевые продукты". Рост наблюдается по таким товарным группам как "какао и продукты из него", "готовые продукты из зерна злаков, муки, крахмала или молока; мучные кондитерские изделия", "продукты переработки овощей, фруктов, орехов или прочих частей растений".

Стоимостные объёмы импорта товаров категории "Продукция химической промышленности, каучук" в отчётном периоде составили 1,91 млн. долл. США или 6,68% стоимостных объёмов импорта, увеличившись на 65,75% относительно аналогичного периода 2017 года. Структура импорта данной категории товаров представлена преимущественно такими товарами как "белковые вещества; модифицированные крахмалы; клеи; ферменты" (1,11 млн. долл. США), которые поставлялись преимущественно из таких стран как Китай, Дания; "пластмассы и изделия из них" (0,11 млн. долл. США), поставляемые из таких стран как Беларусь, Китай, Франция, Турция, Италия, Испания; "продукты неорганической химии; соединения неорганические или органические драгоценных металлов, редкоземельных металлов, радиоактивных элементов или изотопов" (0,21 млн. долл. США) с поставками из таких стран как Грузия.

Снижение наблюдается по таким товарным группам как "экстракты дубильные или красильные; таннины и их производные; красители, пигменты и прочие красящие вещества; краски и лаки; шпатлевки и прочие мастики; полиграфическая краска, чернила, тушь", "мыло, поверхностно-активные органические вещества, моющие средства, смазочные материалы, искусственные и готовые воски, составы для чистки или полировки, свечи и аналогичные изделия, пасты для лепки, пластилин, "зубоврачебный воск" и зубоврачебные составы", "пластмассы и изделия из них". Рост наблюдается по таким товарным группам как "органические химические соединения", "продукты неорганической химии; соединения неорганические или органические драгоценных металлов, редкоземельных металлов, радиоактивных элементов или изотопов", "эфирные масла и резиноиды; парфюмерные, косметические или туалетные средства".

В I-II квартале 2018 года стоимостные объёмы товаров категории "Прочие товары" составили 1,62 млн. долл. США, или 5,69% стоимостных объёмов

импорта, увеличившись на 57,24% относительно аналогичного периода 2017 года. Структура импорта данной категории товаров представлена преимущественно такими товарами как "мебель; постельные принадлежности, матрацы, основы матрацные, диванные подушки и аналогичные набивные принадлежности мебели; лампы и осветительное оборудование, в другом месте не поименованные или не включенные; световые вывески, световые таблички" (0,91 млн. долл. США) которые поставлялись преимущественно из таких стран как Беларусь, "изделия из камня, гипса, цемента, асбеста, слюды или аналогичных материалов" (0,25 млн. долл. США) поставляемые из таких стран как Китай, "стекло и изделия из него" (0,21 млн. долл. США) с поставками из таких стран как Украина.

Снижение наблюдается по таким товарным группам как "разные готовые изделия", "игрушки, игры и спортивный инвентарь; их части и принадлежности". Рост наблюдается по таким товарным группам как "стекло и изделия из него", "изделия из камня, гипса, цемента, асбеста, слюды или аналогичных материалов", "керамические изделия".

Стоимостные объёмы импорта товаров категории "Текстиль, текстильные изделия и обувь" в отчётном периоде составили 1,15 млн. долл. США, или 4,02% стоимостных объёмов импорта, увеличившись на 1270,11% относительно аналогичного периода 2017 года. Структура импорта данной категории товаров представлена преимущественно такими товарами как "трикотажные полотна машинного или ручного вязания" (0,28 млн. долл. США) которые поставлялись преимущественно из таких стран как Корея, Республика, Китай; "химические нити; плоские и аналогичные нити из химических текстильных материалов" (0,35 млн. долл. США) поставляемые из таких стран как Китай; "химические волокна" (0,17 млн. долл. США) с поставками из таких стран как Китай.

Рост наблюдается по таким товарным группам как "трикотажные полотна машинного или ручного вязания", "химические нити; плоские и аналогичные нити из химических текстильных материалов", "специальные ткани; тафтинговые текстильные материалы; кружева; гобелены; отделочные материалы; вышивки".

Кроме вышеуказанных групп товаров, участниками ВЭД региона импортировались товары таких укрупнённых товарных групп как: "Минеральные продукты" (0,68 млн. долл. США, составляющие 2,37% стоимостных объёмов экспорта, что ниже аналогичного периода прошлого года на 82,74%), "Древесина и целлюлозно-бумажные изделия" (0,45 млн. долл. США, составляющие 1,59%

стоимостных объёмов экспорта, "Металлы и изделия из них" (0,05 млн. долл. США, составляющие 0,17% стоимостных объёмов экспорта.

Подробная информация по различным аспектам внешней торговли участников ВЭД республики Северная Осетия-Алания представлена в таблицах сборника.

2.1. ОБЩИЕ ИТОГИ ВНЕШНЕЙ ТОРГОВЛИ

(тыс. долл. США)

Показатель	2017 год		2018 год		Темп роста	
	2 квартал	С нач. года	2 квартал	С нач. года	2 квартал	С нач. года
ТОВАРООБОРОТ	21 586,91	37 947,81	45 523,20	78 254,01	210,88	206,21
ЭКСПОРТ	15 185,67	23 247,65	26 498,13	49 711,29	174,49	213,83
ИМПОРТ	6 401,24	14 700,16	19 025,07	28 542,73	297,21	194,17
САЛЬДО	8 784,43	8 547,49	7 473,05	21 168,56	XXX	XXX

Примечание: Форма 5-ТС (регион)

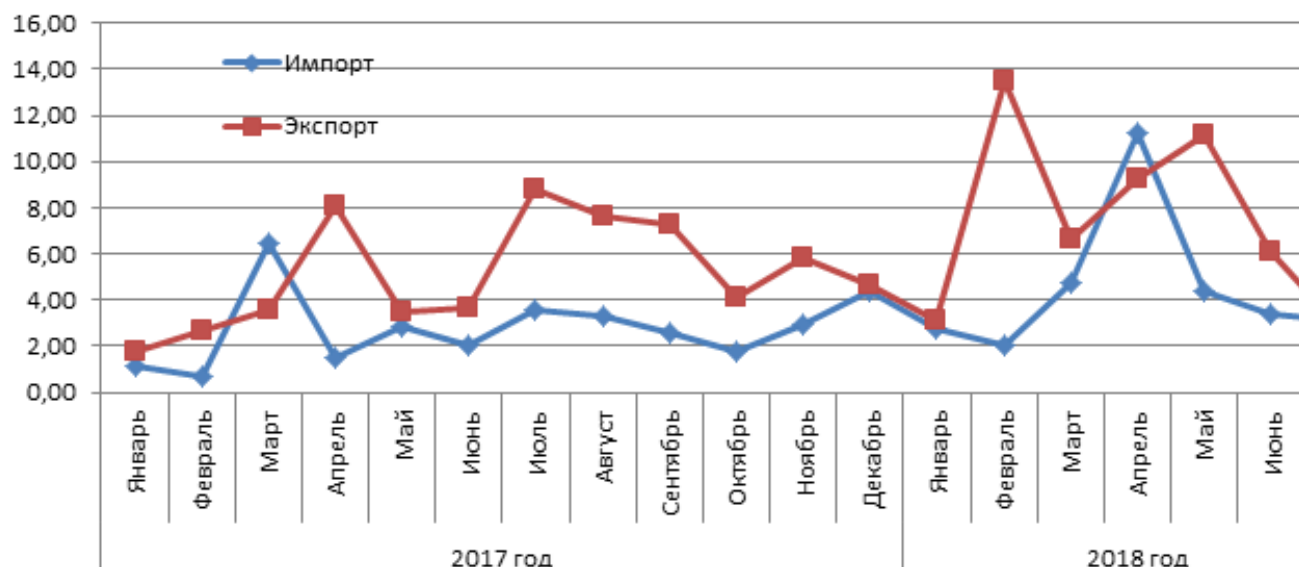
Динамика основных показателей

Тип страны	Квартал	Значения	2017 год		2017 год Итог	2018 год		2018 год Итог	Сальдо		Темп роста
			Экспорт	Импорт		Экспорт	Импорт		2017 год	2018 год	
ДЗ	1 квартал	Стоим (млн. USD)	4,7	7,8	12,5	12,4	8,6	21,0	-3,2	3,8	167,8%
		ВЕС (тыс. тонн)	16,9	3,1	20,0	22,7	3,9	26,6	13,7	18,9	133,4%
	2 квартал	Стоим (млн. USD)	9,5	4,6	14,1	15,2	17,7	32,9	4,9	-2,4	234,1%
		ВЕС (тыс. тонн)	14,6	3,9	18,5	35,7	6,0	41,7	10,6	29,7	224,8%
ДЗ Стоим (млн. USD)			14,2	12,4	26,6	27,6	26,3	53,9	1,8	1,4	202,9%
ДЗ ВЕС (тыс. тонн)			31,4	7,1	38,5	58,4	9,9	68,3	24,4	48,6	177,4%
СНГ	1 квартал	Стоим (млн. USD)	3,4	0,4	3,8	10,8	0,9	11,7	2,9	9,9	305,1%
		ВЕС (тыс. тонн)	14,4	0,4	14,8	108,8	2,8	111,6	13,9	106,0	752,4%
	2 квартал	Стоим (млн. USD)	5,7	1,8	7,5	11,3	1,4	12,6	3,8	9,9	167,6%
		ВЕС (тыс. тонн)	22,8	0,9	23,7	45,1	1,9	47,0	21,9	43,3	198,1%
СНГ Стоим (млн. USD)			9,1	2,3	11,4	22,1	2,3	24,3	6,8	19,8	214,1%
СНГ ВЕС (тыс. тонн)			37,2	1,3	38,6	153,9	4,7	158,6	35,9	149,2	411,2%
Итог Стоим (млн. USD)			23,2	14,7	37,9	49,7	28,5	78,3	8,5	21,2	206,2%
Итог ВЕС (тыс. тонн)			68,7	8,4	77,1	212,4	14,5	226,9	60,3	197,8	294,4%

Объемы экспорта и импорта по типам стран

Тип страны	Значения	1-2 квартал 2017 года		2017 Итог	1-2 квартал 2018 года		2018 Итог
		ЭК	ИМ		ЭК	ИМ	
ДЗ	Стоим (млн \$)	14,17	12,41	26,58	27,64	26,27	53,91
	Стоим (%)	60,9%	84,4%	70,0%	55,6%	92,0%	68,9%
	Вес (тыс. тонн)	31,44	7,07	38,51	58,43	9,87	68,30
	Вес (%)	45,8%	84,0%	50,0%	27,5%	67,8%	30,1%
СНГ	Стоим (млн \$)	9,08	2,29	11,37	22,07	2,27	24,34
	Стоим (%)	39,1%	15,6%	30,0%	44,4%	08,0%	31,1%
	Вес (тыс. тонн)	37,23	1,35	38,57	153,92	4,68	158,60
	Вес (%)	54,2%	16,0%	50,0%	72,5%	32,2%	69,9%
ДЗ+СНГ	Стоим (млн \$)	23,25	14,70	37,95	49,71	28,54	78,25
	Стоим (%)	100,0%	100,0%	100,0%	100,0%	100,0%	100,0%
	Вес (тыс. тонн)	68,67	8,41	77,08	212,35	14,55	226,90
	Вес (%)	100,0%	100,0%	100,0%	100,0%	100,0%	100,0%

Динамика основных показателей внешней торговли



2.2. ВНЕШНЯЯ ТОРГОВЛЯ ПО ГРУППАМ СТРАН

(тыс. долл.)

ГРУППА СТРАН	2017 год			2018 год			САЛДО	
	Экспорт	Импорт	ВСЕГО 2017 год	Экспорт	Импорт	ВСЕГО 2018 год	2017 год	2018 год
АТЭС	8,13	1 078,49	1 086,62	7,21	4 785,21	4 792,41	-1 070,36	-4 778,00
ЕВРАЗЭС	854,95	1 206,07	2 061,03	1 298,08	1 391,74	2 689,82	-351,12	-93,66
ОЭСР	6 004,36	7 095,32	13 099,68	13 829,69	16 720,98	30 550,67	-1 090,96	-2 891,30
ЕС	5 996,23	7 928,64	13 924,87	13 650,61	16 626,32	30 276,92	-1 932,41	-2 975,71
ЕАСТ	0,00	23,81	23,81	0,00	985,17	985,17	-23,81	-985,17
ОПЕК	50,57	0,00	50,57	442,57	76,95	519,51	50,57	365,62
ЦВЕ	0,00	47,32	47,32	15,62	26,41	42,03	-47,32	-10,80
СП	0,00	2,66	2,66	14,45	6,42	20,86	-2,66	8,03

Примечание: в таблице не учтены данные по стране, которой согласно «Методологии таможенной статистики внешней торговли» присвоено значение «Неизвестная страна».

АТЭС – Азиатско-тихоокеанский экономическое сотрудничество

ЕВРАЗЭС – Евразийское экономическое сообщество

ОЭСР – Организация экономического содействия и развития

ЕС – Европейский союз

ЕАСТ – Европейская ассоциация свободной торговли

ОПЕК – Организация стран-экспортеров нефти

ЦВЕ – Страны центральной и восточной Европы

СП – Страны Прибалтийские

2.3. ЭКСПОРТ И ИМПОРТ ПО СТРАНАМ КОНТРАГЕНТАМ УЧАСТНИКОВ ВЭД, ЗАРЕГИСТРИРОВАННЫХ В НАЛОГОВЫХ ОРГАНАХ РЕСПУБЛИКИ СЕВЕРНАЯ ОСЕТИЯ-АЛАНИЯ

(тыс. долл. США)

Страна-контрагент	ЭКСПОРТ		ИМПОРТ		ОБОРОТ	
	2 квартал	С нач. года	2 квартал	С нач. года	2 квартал	С нач. года
1	2	3	4	5	6	7
Всего	26 498,13	49 711,29	19 025,07	28 542,73	45 523,20	78 254,01
в том числе						
СНГ	11 265,64	22 070,62	1 353,83	2 272,45	12 619,47	24 343,07
АЗЕРБАЙДЖАН	167,50	211,92			167,50	211,92
АРМЕНИЯ	9 563,33	19 131,93	349,31	498,78	9 912,64	19 630,71
БЕЛАРУСЬ	323,26	663,83	626,88	1 150,22	950,14	1 814,05
КАЗАХСТАН	210,80	542,53	30,12	32,84	240,92	575,37
КИРГИЗИЯ	59,51	91,72	208,68	208,68	268,18	300,40
УЗБЕКИСТАН	0,50	0,50			0,50	0,50
УКРАИНА	940,75	1 428,19	138,84	381,93	1 079,59	1 810,11
ДЗ	15 232,48	27 640,67	17 671,25	26 270,28	32 903,73	53 910,95
АБХАЗИЯ	140,95	290,36			140,95	290,36
АВСТРИЯ			0,42	0,42	0,42	0,42
АРГЕНТИНА			0,07	0,07	0,07	0,07
БАГАМЫ			0,13	0,17	0,13	0,17
БЕЛЬГИЯ			0,39	206,31	0,39	206,31
БОЛГАРИЯ			0,04	2,69	0,04	2,69
БРАЗИЛИЯ				0,03	0,00	0,03
ГЕРМАНИЯ	17,74	31,14	6 480,84	7 493,05	6 498,58	7 524,18
ГОНКОНГ			82,27	84,39	82,27	84,39
ГРЕЦИЯ	6 610,40	13 507,37	0,58	0,58	6 610,99	13 507,96
ГРУЗИЯ	5 457,50	8 551,80	2 119,31	3 360,00	7 576,82	11 911,80
ДАНИЯ			981,58	1 133,94	981,58	1 133,94
ИНДИЯ		49,17		22,11	0,00	71,28
ИРАК	190,47	190,47			190,47	190,47
ИРАН, ИСЛАМСКАЯ РЕСПУБЛИКА	97,16	251,67		76,95	97,16	328,62
ИРЛАНДИЯ			34,47	64,97	34,47	64,97
ИСПАНИЯ			24,20	71,29	24,20	71,29
ИТАЛИЯ			3 351,08	4 683,94	3 351,08	4 683,94
КАНАДА			0,25	0,74	0,25	0,74
КИТАЙ	7,21	7,21	2 475,75	4 139,46	2 482,96	4 146,66
КОРЕЯ, РЕСПУБЛИКА			203,69	315,69	203,69	315,69
КУБА				0,35	0,00	0,35
ЛАТВИЯ			2,24	5,96	2,24	5,96
ЛИТВА	14,24	14,24			14,24	14,24
МАЛАЙЗИЯ			4,69	4,69	4,69	4,69
МОНГОЛИЯ	0,67	0,67			0,67	0,67
НИДЕРЛАНДЫ			0,65	0,94	0,65	0,94
ОБЪЕДИНЕННЫЕ АРАБСКИЕ ЭМИРАТЫ		0,42			0,00	0,42
ПОЛЬША			0,92	5,22	0,92	5,22
ПОРТУГАЛИЯ			0,26	0,26	0,26	0,26
РУМУНИЯ			4,47	5,94	4,47	5,94
СОЕДИНЕННОЕ КОРОЛЕВСТВО	51,36	96,48	934,09	1 059,88	985,45	1 156,36
СОЕДИНЕННЫЕ ШТАТЫ			46,13	70,22	46,13	70,22
ТАЙВАНЬ (КИТАЙ)			0,78	14,66	0,78	14,66
ТАИЛАНД			144,34	144,34	144,34	144,34
ТУРЦИЯ	59,88	193,32	263,21	392,79	323,09	586,10
ФИНЛЯНДИЯ			4,98	7,30	4,98	7,30
ФРАНЦИЯ			165,89	209,12	165,89	209,12
ЧЕШСКАЯ РЕСПУБЛИКА	0,38	1,17	5,92	6,15	6,30	7,32
ЧИЛИ			2,02	2,13	2,02	2,13

1	2	3	4	5	6	7
ШВЕЙЦАРИЯ			0,65	982,84	0,65	982,84
ШВЕЦИЯ				1,53	0,00	1,53
ЭСТОНИЯ		0,21	0,05	0,46	0,05	0,67
ЮЖНАЯ АФРИКА			0,24	0,43	0,24	0,43
ЮЖНАЯ ОСЕТИЯ	2 584,54	4 454,97	17,38	17,38	2 601,92	4 472,36
ЯПОНИЯ				1,17	0,00	1,17
ПУЭРТО-РИКО			0,08	0,35	0,08	0,35
МЕКСИКА			0,74	7,72	0,74	7,72
ДОМИНИКАНСКАЯ РЕСПУБЛИКА				2,92	0,00	2,92
ЕС			315,54	1 666,38	315,54	1 666,38
ИСЛАНДИЯ			0,85	2,33	0,85	2,33
МОНАКО			0,04	0,04	0,04	0,04

Примечание: Форма 4-ТС (регион)

2.4. ЭКСПОРТ И ИМПОРТ ПО ТОВАРНЫМ ГРУППАМ УЧАСТНИКОВ ВЭД ЗАРЕГИСТРИРОВАННЫХ В НАЛОГОВЫХ ОРГАНАХ РЕСПУБЛИКИ СЕВЕРНАЯ ОСЕТИЯ-АЛАНИЯ

(тыс. долл. США)

КОД ТН ВЭД ЕАЭС НАИМЕНОВАНИЕ_группы		ОТЧ. КВАРТАЛ			С НАЧ. ГОДА		
		ВСЕГО	СТРАНЫ ДЗ	СТРАНЫ СНГ	ВСЕГО	СТРАНЫ ДЗ	СТРАНЫ СНГ
1	2	3	4	5	6	7	8
ВСЕГО		45 523,2	32 903,7	12 619,5	78 254,0	53 910,9	24 343,1
в том числе							
ЭКСПОРТ							
01 ЖИВЫЕ ЖИВОТНЫЕ		18,4	18,4	0,0	55,2	55,2	0,0
02 МЯСО И ПИЩЕВЫЕ МЯСНЫЕ СУБПРОДУКТЫ		190,4	190,4	0,0	275,4	275,4	0,0
03 РЫБА И РАКООБРАЗНЫЕ, МОЛЛЮСКИ И ПРОЧИЕ ВОДНЫЕ БЕСПОЗВОНОЧНЫЕ		100,4	100,4	0,0	100,4	100,4	0,0
04 МОЛОЧНАЯ ПРОДУКЦИЯ; ЯЙЦА ПТИЦ; МЕД НАТУРАЛЬНЫЙ; ПИЩЕВЫЕ ПРОДУКТЫ ЖИВОТНОГО ПРОИСХОЖДЕНИЯ, В ДРУГОМ МЕСТЕ НЕ ПОИМЕНОВАННЫЕ ИЛИ НЕ ВКЛЮЧЕННЫЕ		40,1	38,9	1,2	60,2	59,0	1,2
05 ПРОДУКТЫ ЖИВОТНОГО ПРОИСХОЖДЕНИЯ, В ДРУГОМ МЕСТЕ НЕ ПОИМЕНОВАННЫЕ ИЛИ НЕ ВКЛЮЧЕННЫЕ		0,3	0,3	0,0	0,3	0,3	0,0
07 ОВОЩИ И НЕКОТОРЫЕ СЪЕДОБНЫЕ КОРНЕПЛОДЫ И КЛУБНЕПЛОДЫ		28,5	28,5	0,0	33,3	33,3	0,0
09 КОФЕ, ЧАЙ, МАТЕ, ИЛИ ПАРАГВАЙСКИЙ ЧАЙ, И ПРЯНОСТИ		4,6	4,6	0,0	14,4	14,4	0,0
10 ЗЛАКИ		6 142,7	3 259,5	2 883,2	13 105,1	5 542,1	7 563,0
11 ПРОДУКЦИЯ МУКОМОЛЬНО-КРУПЯНОЙ ПРОМЫШЛЕННОСТИ; СОЛОД; КРАХМАЛЫ; ИНУЛИН; ПШЕНИЧНАЯ КЛЕЙКОВИНА		28,3	28,3	0,0	29,9	29,9	0,0
12 МАСЛИЧНЫЕ СЕМЕНА И ПЛОДЫ; ПРОЧИЕ СЕМЕНА, ПЛОДЫ И ЗЕРНО; ЛЕКАРСТВЕННЫЕ РАСТЕНИЯ И РАСТЕНИЯ ДЛЯ ТЕХНИЧЕСКИХ ЦЕЛЕЙ; СОЛОМА И ФУРАЖ		0,0	0,0	0,0	64,8	64,8	0,0
15 ЖИРЫ И МАСЛА ЖИВОТНОГО ИЛИ РАСТИТЕЛЬНОГО ПРОИСХОЖДЕНИЯ И ПРОДУКТЫ ИХ РАСЩЕПЛЕНИЯ; ГОТОВЫЕ ПИЩЕВЫЕ ЖИРЫ; ВОСКИ ЖИВОТНОГО ИЛИ РАСТИТЕЛЬНОГО ПРОИСХОЖДЕНИЯ		26,2	26,2	0,0	45,7	26,7	18,9

1	2	3	4	5	6	7	8
16	ГОТОВЫЕ ПРОДУКТЫ ИЗ МЯСА, РЫБЫ ИЛИ РАКООБРАЗНЫХ, МОЛЛЮСКОВ ИЛИ ПРОЧИХ ВОДНЫХ БЕСПОЗВОНОЧНЫХ	0,0	0,0	0,0	15,8	15,8	0,0
17	САХАР И КОНДИТЕРСКИЕ ИЗДЕЛИЯ ИЗ САХАРА	8,7	8,7	0,0	17,9	17,9	0,0
18	КАКАО И ПРОДУКТЫ ИЗ НЕГО	0,3	0,3	0,0	0,3	0,3	0,0
19	ГОТОВЫЕ ПРОДУКТЫ ИЗ ЗЕРНА ЗЛАКОВ,МУКИ, КРАХМАЛА ИЛИ МОЛОКА;МУЧНЫЕ КОНДИТЕРСКИЕ ИЗДЕЛИЯ	9,6	9,6	0,0	9,7	9,7	0,0
20	ПРОДУКТЫ ПЕРЕРАБОТКИ ОВОЩЕЙ, ФРУКТОВ,ОРЕХОВ ИЛИ ПРОЧИХ ЧАСТЕЙ РАСТЕНИЙ	1,0	1,0	0,0	3,6	3,6	0,0
21	РАЗНЫЕ ПИЩЕВЫЕ ПРОДУКТЫ	12,5	7,8	4,7	12,7	7,8	4,8
22	АЛКОГОЛЬНЫЕ И БЕЗАЛКОГОЛЬНЫЕ НАПИТКИ И УКСУС	794,1	762,0	32,0	1 427,5	1 322,1	105,4
23	ОСТАТКИ И ОТХОДЫ ПИЩЕВОЙ ПРОМЫШЛЕННОСТИ;ГОТОВЫЕ КОРМА ДЛЯ ЖИВОТНЫХ	193,0	93,5	99,5	461,2	336,4	124,8
25	СОЛЬ; СЕРА; ЗЕМЛИ И КАМЕНЬ; ШТУКАТУРНЫЕ МАТЕРИАЛЫ, ИЗВЕСТИ И ЦЕМЕНТ	307,2	12,8	294,4	473,8	42,4	431,4
27	ТОПЛИВО МИНЕРАЛЬНОЕ, НЕФТЬ И ПРОДУКТЫ ИХ ПЕРЕГОНКИ; БИТУМИНОЗНЫЕ ВЕЩЕСТВА;ВОСКИ МИНЕРАЛЬНЫЕ	1 848,4	869,7	978,6	2 766,1	1 227,4	1 538,6
28	ПРОДУКТЫ НЕОРГАНИЧЕСКОЙ ХИМИИ; СОЕДИНЕНИЯ НЕОРГАНИЧЕСКИЕ ИЛИ ОРГАНИЧЕСКИЕ ДРАГОЦЕННЫХ МЕТАЛЛОВ, РЕДКОЗЕМЕЛЬНЫХ МЕТАЛЛОВ,РАДИОАКТИВНЫХ ЭЛЕМЕНТОВ ИЛИ ИЗОТОПОВ	204,3	78,1	126,1	255,0	128,9	126,1
29	ОРГАНИЧЕСКИЕ ХИМИЧЕСКИЕ СОЕДИНЕНИЯ	23,9	10,9	13,0	37,4	10,9	26,5
30	ФАРМАЦЕВТИЧЕСКАЯ ПРОДУКЦИЯ	520,2	520,2	0,0	871,3	871,3	0,0
31	УДОБРЕНИЯ	1,3	0,7	0,6	1,6	0,7	0,9
32	ЭКСТРАКТЫ ДУБИЛЬНЫЕ ИЛИ КРАСИЛЬНЫЕ; ТАНИНЫ И ИХ ПРОИЗВОДНЫЕ; КРАСИТЕЛИ, ПИГМЕНТЫ И ПРОЧИЕ КРАСЯЩИЕ ВЕЩЕСТВА; КРАСКИ И ЛАКИ; ШПАТЛЕВКИ И ПРОЧИЕ МАСТИКИ; ПОЛИГРАФИЧЕСКАЯ КРАСКА, ЧЕРНИЛА, ТУШЬ	51,8	14,6	37,2	126,9	34,2	92,6
33	ЭФИРНЫЕ МАСЛА И РЕЗИНОИДЫ; ПАРФЮМЕРНЫЕ,КОСМЕТИЧЕСКИЕ ИЛИ ТУАЛЕТНЫЕ СРЕДСТВА	3,5	0,0	3,5	47,6	0,0	47,6
34	МЫЛО, ПОВЕРХНОСТНО-АКТИВНЫЕ ОРГАНИЧЕСКИЕ ВЕЩЕСТВА, МОЮЩИЕ СРЕДСТВА, СМАЗОЧНЫЕ МАТЕРИАЛЫ, ИСКУССТВЕННЫЕ И ГОТОВЫЕ ВОСКИ, СОСТАВЫ ДЛЯ ЧИСТКИ ИЛИ ПОЛИРОВКИ, СВЕЧИ И АНАЛОГИЧНЫЕ ИЗДЕЛИЯ, ПАСТЫ ДЛЯ ЛЕПКИ, ПЛАСТИЛИН, "ЗУБОВРАЧЕБНЫЙ ВОСК" И ЗУБОВРАЧЕБНЫЕ СОСТАВЫ	1,1	0,2	0,9	4,1	0,2	3,9
35	БЕЛКОВЫЕ ВЕЩЕСТВА; МОДИФИЦИРОВАННЫЕ КРАХМАЛЫ; КЛЕИ; ФЕРМЕНТЫ	3,1	1,4	1,7	6,2	2,3	3,8
38	ПРОЧИЕ ХИМИЧЕСКИЕ ПРОДУКТЫ	61,4	19,5	41,9	120,0	63,2	56,7
39	ПЛАСТМАССЫ И ИЗДЕЛИЯ ИЗ НИХ	230,5	93,5	137,0	376,9	203,1	173,7
40	КАУЧУК, РЕЗИНА И ИЗДЕЛИЯ ИЗ НИХ	32,5	30,8	1,8	40,6	35,5	5,0
42	ИЗДЕЛИЯ ИЗ КОЖИ; ШОРНО-СЕДЕЛЬНЫЕ	1,3	0,0	1,3	1,4	0,0	1,4

1	2	3	4	5	6	7	8
	ИЗДЕЛИЯ И УПРЯЖЬ; ДОРОЖНЫЕ ПРИНАДЛЕЖНОСТИ, ДАМСКИЕ СУМКИ И АНАЛОГИЧНЫЕ ИМ ТОВАРЫ; ИЗДЕЛИЯ ИЗ КИШОК ЖИВОТНЫХ (КРОМЕ ВОЛОКНА ИЗ ФИБРОИНА ШЕЛКОПРЯДА)						
44	ДРЕВЕСИНА И ИЗДЕЛИЯ ИЗ НЕЕ; ДРЕВЕСНЫЙ УГОЛЬ	1 477,3	1 153,4	323,8	1 915,0	1 378,5	536,5
45	ПРОБКА И ИЗДЕЛИЯ ИЗ НЕЕ	0,1	0,0	0,1	0,1	0,0	0,1
48	БУМАГА И КАРТОН; ИЗДЕЛИЯ ИЗ БУМАЖНОЙ МАССЫ, БУМАГИ ИЛИ КАРТОНА	30,2	21,6	8,6	32,1	23,5	8,6
49	ПЕЧАТНЫЕ КНИГИ, ГАЗЕТЫ, РЕПРОДУКЦИИ И ДРУГИЕ ИЗДЕЛИЯ ПОЛИГРАФИЧЕСКОЙ ПРОМЫШЛЕННОСТИ; РУКОПИСИ, МАШИНОПИСНЫЕ ТЕКСТЫ И ПЛАНЫ	0,2	0,0	0,2	0,2	0,0	0,2
53	ПРОЧИЕ РАСТИТЕЛЬНЫЕ ТЕКСТИЛЬНЫЕ ВОЛОКНА; БУМАЖНАЯ ПРЯЖА И ТКАНИ ИЗ БУМАЖНОЙ ПРЯЖИ	0,0	0,0	0,0	0,1	0,0	0,1
56	ВАТА, ВОЙЛОК ИЛИ ФЕТР И НЕТКАНЫЕ МАТЕРИАЛЫ; СПЕЦИАЛЬНАЯ ПРЯЖА; БЕЧЕВКИ, ВЕРЕВКИ, КАНАТЫ И ТРОСЫ И ИЗДЕЛИЯ ИЗ НИХ	0,0	0,0	0,0	7,5	0,0	7,5
59	ТЕКСТИЛЬНЫЕ МАТЕРИАЛЫ, ПРОПИТАННЫЕ, С ПОКРЫТИЕМ ИЛИ ДУБЛИРОВАННЫЕ; ТЕКСТИЛЬНЫЕ ИЗДЕЛИЯ ТЕХНИЧЕСКОГО НАЗНАЧЕНИЯ	0,3	0,0	0,3	0,3	0,0	0,3
61	ПРЕДМЕТЫ ОДЕЖДЫ И ПРИНАДЛЕЖНОСТИ К ОДЕЖДЕ, ТРИКОТАЖНЫЕ МАШИННОГО ИЛИ РУЧНОГО ВЯЗАНИЯ	2,1	0,2	1,9	2,4	0,5	1,9
62	ПРЕДМЕТЫ ОДЕЖДЫ И ПРИНАДЛЕЖНОСТИ К ОДЕЖДЕ, КРОМЕ ТРИКОТАЖНЫХ МАШИННОГО ИЛИ РУЧНОГО ВЯЗАНИЯ	1,6	0,2	1,4	2,2	0,8	1,4
63	ПРОЧИЕ ГОТОВЫЕ ТЕКСТИЛЬНЫЕ ИЗДЕЛИЯ; НАБОРЫ; ОДЕЖДА И ТЕКСТИЛЬНЫЕ ИЗДЕЛИЯ, БЫВШИЕ В УПОТРЕБЛЕНИИ; ТРЯПЬЕ	7,6	0,0	7,6	11,8	0,0	11,7
65	ГОЛОВНЫЕ УБОРЫ И ИХ ЧАСТИ	0,9	0,0	0,9	0,9	0,0	0,9
68	ИЗДЕЛИЯ ИЗ КАМНЯ, ГИПСА, ЦЕМЕНТА, АСБЕСТА, СЛЮДЫ ИЛИ АНАЛОГИЧНЫХ МАТЕРИАЛОВ	58,0	57,0	1,0	99,1	97,3	1,8
69	КЕРАМИЧЕСКИЕ ИЗДЕЛИЯ	133,0	122,6	10,3	186,0	138,9	47,1
70	СТЕКЛО И ИЗДЕЛИЯ ИЗ НЕГО	27,6	25,8	1,8	74,4	70,9	3,4
72	ЧЕРНЫЕ МЕТАЛЛЫ	5 242,2	257,5	4 984,6	9 137,9	284,1	8 853,8
73	ИЗДЕЛИЯ ИЗ ЧЕРНЫХ МЕТАЛЛОВ	412,2	81,1	331,1	833,5	202,0	631,5
74	МЕДЬ И ИЗДЕЛИЯ ИЗ НЕЕ	0,0	0,0	0,0	2,8	1,9	0,9
76	АЛЮМИНИЙ И ИЗДЕЛИЯ ИЗ НЕГО	66,0	62,0	4,1	349,8	341,4	8,4
79	ЦИНК И ИЗДЕЛИЯ ИЗ НЕГО	6 610,4	6 610,4	0,0	13 507,4	13 507,4	0,0
81	ПРОЧИЕ НЕДРАГОЦЕННЫЕ МЕТАЛЛЫ; МЕТАЛЛОКЕРАМИКА; ИЗДЕЛИЯ ИЗ НИХ	0,0	0,0	0,0	49,2	49,2	0,0
82	ИНСТРУМЕНТЫ, ПРИСПОСОБЛЕНИЯ, НОЖЕВЫЕ ИЗДЕЛИЯ, ЛОЖКИ И ВИЛКИ ИЗ НЕДРАГОЦЕННЫХ МЕТАЛЛОВ; ИХ ЧАСТИ ИЗ НЕДРАГОЦЕННЫХ МЕТАЛЛОВ	304,8	3,3	301,5	657,8	3,7	654,1
83	ПРОЧИЕ ИЗДЕЛИЯ ИЗ НЕДРАГОЦЕННЫХ МЕТАЛЛОВ	71,0	7,0	63,9	88,1	9,9	78,2
84	РЕАКТОРЫ ЯДЕРНЫЕ, КОТЛЫ, ОБОРУДОВАНИЕ И МЕХАНИЧЕСКИЕ УСТРОЙСТВА; ИХ ЧАСТИ	96,3	85,5	10,8	298,0	233,6	64,3

1	2	3	4	5	6	7	8
85	ЭЛЕКТРИЧЕСКИЕ МАШИНЫ И ОБОРУДОВАНИЕ, ИХ ЧАСТИ; ЗВУКОЗАПИСЫВАЮЩАЯ И ЗВУКОВОСПРОИЗВОДЯЩАЯ АППАРАТУРА, АППАРАТУРА ДЛЯ ЗАПИСИ И ВОСПРОИЗВЕДЕНИЯ ТЕЛЕВИЗИОННОГО ИЗОБРАЖЕНИЯ И ЗВУКА, ИХ ЧАСТИ И ПРИНАДЛЕЖНОСТИ	529,6	183,8	345,7	732,4	269,9	462,5
86	ЖЕЛЕЗНОДОРОЖНЫЕ ЛОКОМОТИВЫ ИЛИ МОТОРНЫЕ ВАГОНЫ ТРАМВАЯ, ПОДВИЖНОЙ СОСТАВ И ИХ ЧАСТИ; ПУТЕВОЕ ОБОРУДОВАНИЕ И УСТРОЙСТВА ДЛЯ ЖЕЛЕЗНЫХ ДОРОГ ИЛИ ТРАМВАЙНЫХ ПУТЕЙ И ИХ ЧАСТИ;МЕХАНИЧЕСКОЕ (ВКЛЮЧАЯ ЭЛЕКТРОМЕХАНИЧЕСКОЕ) СИГНАЛЬНОЕ ОБОРУДОВАНИЕ ВСЕХ ВИДОВ	0,0	0,0	0,0	6,2	6,2	0,0
87	СРЕДСТВА НАЗЕМНОГО ТРАНСПОРТА, КРОМЕ ЖЕЛЕЗНОДОРОЖНОГО ИЛИ ТРАМВАЙНОГО ПОДВИЖНОГО СОСТАВА, И ИХ ЧАСТИ И ПРИНАДЛЕЖНОСТИ	193,0	193,0	0,0	240,9	237,3	3,5
90	ИНСТРУМЕНТЫ И АППАРАТЫ ОПТИЧЕСКИЕ, ФОТОГРАФИЧЕСКИЕ, КИНЕМАТОГРАФИЧЕСКИЕ, ИЗМЕРИТЕЛЬНЫЕ, КОНТРОЛЬНЫЕ, ПРЕЦИЗИОННЫЕ, МЕДИЦИНСКИЕ ИЛИ ХИРУРГИЧЕСКИЕ; ИХ ЧАСТИ И ПРИНАДЛЕЖНОСТИ	119,5	114,0	5,4	199,8	191,0	8,8
94	МЕБЕЛЬ; ПОСТЕЛЬНЫЕ ПРИНАДЛЕЖНОСТИ, МАТРАЦЫ, ОСНОВЫ МАТРАЦНЫЕ, ДИВАННЫЕ ПОДУШКИ И АНАЛОГИЧНЫЕ НАБИВНЫЕ ПРИНАДЛЕЖНОСТИ МЕБЕЛИ; ЛАМПЫ И ОСВЕТИТЕЛЬНОЕ ОБОРУДОВАНИЕ, В ДРУГОМ МЕСТЕ НЕ ПОИМЕНОВАННЫЕ ИЛИ НЕ ВКЛЮЧЕННЫЕ; СВЕТОВЫЕ ВЫВЕСКИ, СВЕТОВЫЕ ТАБЛИЧКИ С ИМЕНЕ	169,7	9,5	160,2	353,9	43,3	310,6
95	ИГРУШКИ, ИГРЫ И СПОРТИВНЫЙ ИНВЕНТАРЬ; ИХ ЧАСТИ И ПРИНАДЛЕЖНОСТИ	38,5	8,2	30,3	38,5	8,2	30,3
96	РАЗНЫЕ ГОТОВЫЕ ИЗДЕЛИЯ	16,8	5,5	11,3	21,0	5,5	15,5
	Импорт						
03	РЫБА И РАКООБРАЗНЫЕ, МОЛЛЮСКИ И ПРОЧИЕ ВОДНЫЕ БЕСПОЗВОНОЧНЫЕ	5,8	0,0	5,8	17,1	0,0	17,1
06	ЖИВЫЕ ДЕРЕВЬЯ И ДРУГИЕ РАСТЕНИЯ; ЛУКОВИЦЫ,КОРНИ И ПРОЧИЕ АНАЛОГИЧНЫЕ ЧАСТИ РАСТЕНИЙ;СРЕЗАННЫЕ ЦВЕТЫ И ДЕКОРАТИВНАЯ ЗЕЛЕНЬ	173,1	0,0	173,1	229,0	0,0	229,0
07	ОВОЩИ И НЕКОТОРЫЕ СЪЕДОБНЫЕ КОРНЕПЛОДЫ И КЛУБНЕПЛОДЫ	428,1	428,1	0,0	880,0	880,0	0,0
08	СЪЕДОБНЫЕ ФРУКТЫ И ОРЕХИ; КОЖУРА ЦИТРУСОВЫХ ПЛОДОВ ИЛИ КОРКИ ДЫНЬ	617,2	586,5	30,7	818,3	787,6	30,7
09	КОФЕ, ЧАЙ, МАТЕ, ИЛИ ПАРАГВАЙСКИЙ ЧАЙ, И ПРЯНОСТИ	0,0	0,0	0,0	14,4	14,4	0,0
13	ШЕЛЛАК ПРИРОДНЫЙ НЕОЧИЩЕННЫЙ; КАМЕДИ, СМОЛЫ И ПРОЧИЕ РАСТИТЕЛЬНЫЕ СОКИ И ЭКСТРАКТЫ	5,5	5,5	0,0	5,5	5,5	0,0
17	САХАР И КОНДИТЕРСКИЕ ИЗДЕЛИЯ ИЗ САХАРА	5,6	5,6	0,0	5,9	5,9	0,0

1	2	3	4	5	6	7	8
18	КАКАО И ПРОДУКТЫ ИЗ НЕГО	71,1	71,1	0,0	76,7	76,7	0,0
19	ГОТОВЫЕ ПРОДУКТЫ ИЗ ЗЕРНА ЗЛАКОВ,МУКИ, КРАХМАЛА ИЛИ МОЛОКА;МУЧНЫЕ КОНДИТЕРСКИЕ ИЗДЕЛИЯ	30,3	0,2	30,1	30,7	0,6	30,1
20	ПРОДУКТЫ ПЕРЕРАБОТКИ ОВОЩЕЙ, ФРУКТОВ,ОРЕХОВ ИЛИ ПРОЧИХ ЧАСТЕЙ РАСТЕНИЙ	25,0	16,6	8,4	36,0	16,6	19,4
21	РАЗНЫЕ ПИЩЕВЫЕ ПРОДУКТЫ	60,9	60,9	0,0	94,4	94,2	0,2
22	АЛКОГОЛЬНЫЕ И БЕЗАЛКОГОЛЬНЫЕ НАПИТКИ И УКСУС	1 458,0	1 173,0	285,0	2 137,4	1 850,9	286,5
23	ОСТАТКИ И ОТХОДЫ ПИЩЕВОЙ ПРОМЫШЛЕННОСТИ;ГОТОВЫЕ КОРМА ДЛЯ ЖИВОТНЫХ	0,0	0,0	0,0	3,3	0,0	3,3
24	ТАБАК И ПРОМЫШЛЕННЫЕ ЗАМЕНИТЕЛИ ТАБАКА	80,3	80,3	0,0	135,2	135,2	0,0
25	СОЛЬ; СЕРА; ЗЕМЛИ И КАМЕНЬ; ШТУКАТУРНЫЕ МАТЕРИАЛЫ, ИЗВЕСТИ И ЦЕМЕНТ	122,7	67,8	54,9	196,7	72,5	124,2
26	РУДЫ, ШЛАК И ЗОЛА	0,0	0,0	0,0	479,2	347,4	131,8
28	ПРОДУКТЫ НЕОРГАНИЧЕСКОЙ ХИМИИ; СОЕДИНЕНИЯ НЕОРГАНИЧЕСКИЕ ИЛИ ОРГАНИЧЕСКИЕ ДРАГОЦЕННЫХ МЕТАЛЛОВ, РЕДКОЗЕМЕЛЬНЫХ МЕТАЛЛОВ,РАДИОАКТИВНЫХ ЭЛЕМЕНТОВ ИЛИ ИЗОТОПОВ	222,7	222,7	0,0	222,7	222,7	0,0
29	ОРГАНИЧЕСКИЕ ХИМИЧЕСКИЕ СОЕДИНЕНИЯ	26,6	26,6	0,0	26,6	26,6	0,0
31	УДОБРЕНИЯ	8,9	8,9	0,0	8,9	8,9	0,0
32	ЭКСТРАКТЫ ДУБИЛЬНЫЕ ИЛИ КРАСИЛЬНЫЕ; ТАННИНЫ И ИХ ПРОИЗВОДНЫЕ; КРАСИТЕЛИ, ПИГМЕНТЫ И ПРОЧИЕ КРАСЯЩИЕ ВЕЩЕСТВА; КРАСКИ И ЛАКИ; ШПАТЛЕВКИ И ПРОЧИЕ МАСТИКИ; ПОЛИГРАФИЧЕСКАЯ КРАСКА, ЧЕРНИЛА, ТУШЬ	3,4	3,4	0,0	3,4	3,4	0,0
33	ЭФИРНЫЕ МАСЛА И РЕЗИНОИДЫ; ПАРФЮМЕРНЫЕ,КОСМЕТИЧЕСКИЕ ИЛИ ТУАЛЕТНЫЕ СРЕДСТВА	35,7	35,7	0,0	57,8	57,8	0,0
34	МЫЛО, ПОВЕРХНОСТНО-АКТИВНЫЕ ОРГАНИЧЕСКИЕ ВЕЩЕСТВА, МОЮЩИЕ СРЕДСТВА, СМАЗОЧНЫЕ МАТЕРИАЛЫ, ИСКУССТВЕННЫЕ И ГОТОВЫЕ ВОСКИ, СОСТАВЫ ДЛЯ ЧИСТКИ ИЛИ ПОЛИРОВКИ, СВЕЧИ И АНАЛОГИЧНЫЕ ИЗДЕЛИЯ, ПАСТЫ ДЛЯ ЛЕПКИ, ПЛАСТИЛИН, "ЗУБОВРАЧЕБНЫЙ ВОСК" И ЗУБОВРАЧЕБНЫЕ СОСТАВЫ	0,2	0,2	0,0	35,1	35,1	0,0
35	БЕЛКОВЫЕ ВЕЩЕСТВА; МОДИФИЦИРОВАННЫЕ КРАХМАЛЫ; КЛЕИ; ФЕРМЕНТЫ	694,4	694,4	0,0	1 245,7	1 245,7	0,0
39	ПЛАСТМАССЫ И ИЗДЕЛИЯ ИЗ НИХ	157,0	100,9	56,1	296,1	187,4	108,7
40	КАУЧУК, РЕЗИНА И ИЗДЕЛИЯ ИЗ НИХ	10,5	10,5	0,0	10,7	10,7	0,0
42	ИЗДЕЛИЯ ИЗ КОЖИ; ШОРНО-СЕДЕЛЬНЫЕ ИЗДЕЛИЯ И УПРЯЖЬ; ДОРОЖНЫЕ ПРИНАДЛЕЖНОСТИ, ДАМСКИЕ СУМКИ И АНАЛОГИЧНЫЕ ИМ ТОВАРЫ; ИЗДЕЛИЯ ИЗ КИШОК ЖИВОТНЫХ (КРОМЕ ВОЛОКНА ИЗ ФИБРОИНА ШЕЛКОПРЯДА)	0,1	0,1	0,0	0,4	0,4	0,0
44	ДРЕВЕСИНА И ИЗДЕЛИЯ ИЗ НЕЕ; ДРЕВЕСНЫЙ	185,7	185,2	0,4	283,3	281,9	1,4

1	2	3	4	5	6	7	8
	УГОЛЬ						
48	БУМАГА И КАРТОН; ИЗДЕЛИЯ ИЗ БУМАЖНОЙ МАССЫ, БУМАГИ ИЛИ КАРТОНА	160,1	82,3	77,7	160,1	82,3	77,7
49	ПЕЧАТНЫЕ КНИГИ, ГАЗЕТЫ, РЕПРОДУКЦИИ И ДРУГИЕ ИЗДЕЛИЯ ПОЛИГРАФИЧЕСКОЙ ПРОМЫШЛЕННОСТИ; РУКОПИСИ, МАШИНОПИСНЫЕ ТЕКСТЫ И ПЛАНЫ	5,6	5,6	0,0	10,6	10,6	0,0
52	ХЛОПОК	12,0	12,0	0,0	45,0	45,0	0,0
54	ХИМИЧЕСКИЕ НИТИ; ПЛОСКИЕ И АНАЛОГИЧНЫЕ НИТИ ИЗ ХИМИЧЕСКИХ ТЕКСТИЛЬНЫХ МАТЕРИАЛОВ	243,6	227,0	16,6	407,5	373,8	33,7
55	ХИМИЧЕСКИЕ ВОЛОКНА	112,8	112,8	0,0	180,4	180,4	0,0
56	ВАТА, ВОЙЛОК ИЛИ ФЕТР И НЕТКАНЫЕ МАТЕРИАЛЫ; СПЕЦИАЛЬНАЯ ПРЯЖА; БЕЧЕВКИ, ВЕРЕВКИ, КАНАТЫ И ТРОСЫ И ИЗДЕЛИЯ ИЗ НИХ	0,0	0,0	0,0	9,0	9,0	0,0
58	СПЕЦИАЛЬНЫЕ ТКАНИ; ТАФТИНГОВЫЕ ТЕКСТИЛЬНЫЕ МАТЕРИАЛЫ; КРУЖЕВА; ГОБЕЛЕНЫ; ОТДЕЛОЧНЫЕ МАТЕРИАЛЫ; ВЫШИВКИ	0,6	0,6	0,0	6,2	6,2	0,0
60	ТРИКОТАЖНЫЕ ПОЛОТНА МАШИННОГО ИЛИ РУЧНОГО ВЯЗАНИЯ	293,9	293,9	0,0	488,5	488,5	0,0
61	ПРЕДМЕТЫ ОДЕЖДЫ И ПРИНАДЛЕЖНОСТИ К ОДЕЖДЕ, ТРИКОТАЖНЫЕ МАШИННОГО ИЛИ РУЧНОГО ВЯЗАНИЯ	0,0	0,0	0,0	1,6	1,6	0,0
62	ПРЕДМЕТЫ ОДЕЖДЫ И ПРИНАДЛЕЖНОСТИ К ОДЕЖДЕ, КРОМЕ ТРИКОТАЖНЫХ МАШИННОГО ИЛИ РУЧНОГО ВЯЗАНИЯ	0,0	0,0	0,0	2,0	2,0	0,0
64	ОБУВЬ, ГЕТРЫ И АНАЛОГИЧНЫЕ ИЗДЕЛИЯ; ИХ ДЕТАЛИ	0,0	0,0	0,0	5,7	0,0	5,7
65	ГОЛОВНЫЕ УБОРЫ И ИХ ЧАСТИ	0,1	0,1	0,0	0,3	0,3	0,0
68	ИЗДЕЛИЯ ИЗ КАМНЯ, ГИПСА, ЦЕМЕНТА, АСБЕСТА, СЛЮДЫ ИЛИ АНАЛОГИЧНЫХ МАТЕРИАЛОВ	63,0	63,0	0,0	297,2	297,2	0,0
69	КЕРАМИЧЕСКИЕ ИЗДЕЛИЯ	60,8	60,8	0,0	100,5	100,5	0,0
70	СТЕКЛО И ИЗДЕЛИЯ ИЗ НЕГО	109,9	5,9	104,0	213,6	5,9	207,7
72	ЧЕРНЫЕ МЕТАЛЛЫ	17,4	17,4	0,0	17,4	17,4	0,0
73	ИЗДЕЛИЯ ИЗ ЧЕРНЫХ МЕТАЛЛОВ	10,7	10,7	0,0	31,8	31,8	0,0
76	АЛЮМИНИЙ И ИЗДЕЛИЯ ИЗ НЕГО	0,0	0,0	0,0	0,0	0,0	0,0
82	ИНСТРУМЕНТЫ, ПРИСПОСОБЛЕНИЯ, НОЖЕВЫЕ ИЗДЕЛИЯ, ЛОЖКИ И ВИЛКИ ИЗ НЕДРАГОЦЕННЫХ МЕТАЛЛОВ; ИХ ЧАСТИ ИЗ НЕДРАГОЦЕННЫХ МЕТАЛЛОВ	0,0	0,0	0,0	0,5	0,5	0,0
84	РЕАКТОРЫ ЯДЕРНЫЕ, КОТЛЫ, ОБОРУДОВАНИЕ И МЕХАНИЧЕСКИЕ УСТРОЙСТВА; ИХ ЧАСТИ	12 710,3	12 669,2	41,2	17 849,8	17 800,4	49,4
85	ЭЛЕКТРИЧЕСКИЕ МАШИНЫ И ОБОРУДОВАНИЕ, ИХ ЧАСТИ; ЗВУКОЗАПИСЫВАЮЩАЯ И ЗВУКОВОСПРОИЗВОДЯЩАЯ АППАРАТУРА, АППАРАТУРА ДЛЯ ЗАПИСИ И ВОСПРОИЗВЕДЕНИЯ ТЕЛЕВИЗИОННОГО ИЗОБРАЖЕНИЯ И ЗВУКА, ИХ ЧАСТИ И ПРИНАДЛЕЖНОСТИ	246,2	246,2	0,0	252,4	252,4	0,0
87	СРЕДСТВА НАЗЕМНОГО ТРАНСПОРТА, КРОМЕ ЖЕЛЕЗНОДОРОЖНОГО ИЛИ ТРАМВАЙНОГО ПОДВИЖНОГО СОСТАВА, И ИХ ЧАСТИ И	77,3	77,3	0,0	79,4	79,4	0,0

1	2	3	4	5	6	7	8
	ПРИНАДЛЕЖНОСТИ						
	ИНСТРУМЕНТЫ И АППАРАТЫ ОПТИЧЕСКИЕ, ФОТОГРАФИЧЕСКИЕ, КИНЕМАТОГРАФИЧЕСКИЕ, ИЗМЕРИТЕЛЬНЫЕ, КОНТРОЛЬНЫЕ, ПРЕЦИЗИОННЫЕ, МЕДИЦИНСКИЕ ИЛИ ХИРУРГИЧЕСКИЕ; ИХ ЧАСТИ И ПРИНАДЛЕЖНОСТИ	3,4	1,8	1,5	21,3	19,8	1,5
90	МЕБЕЛЬ; ПОСТЕЛЬНЫЕ ПРИНАДЛЕЖНОСТИ, МАТРАЦЫ, ОСНОВЫ МАТРАЦНЫЕ, ДИВАННЫЕ ПОДУШКИ И АНАЛОГИЧНЫЕ НАБИВНЫЕ ПРИНАДЛЕЖНОСТИ МЕБЕЛИ; ЛАМПЫ И ОСВЕТИТЕЛЬНОЕ ОБОРУДОВАНИЕ, В ДРУГОМ МЕСТЕ НЕ ПОИМЕНОВАННЫЕ ИЛИ НЕ ВКЛЮЧЕННЫЕ; СВЕТОВЫЕ ВЫВЕСКИ, СВЕТОВЫЕ ТАБЛИЧКИ С ИМЕНЕ	468,3	0,1	468,2	914,3	0,1	914,2
94	ИГРУШКИ, ИГРЫ И СПОРТИВНЫЙ ИНВЕНТАРЬ; ИХ ЧАСТИ И ПРИНАДЛЕЖНОСТИ	0,2	0,2	0,0	0,6	0,6	0,0
95	РАЗНЫЕ ГОТОВЫЕ ИЗДЕЛИЯ	0,1	0,1	0,0	96,4	96,4	0,0
96							

Примечание: Форма 6-ТС (регион)

2.5. ЭКСПОРТ И ИМПОРТ ПО СТРАНАМ-КОНТРАГЕНТАМ И ТОВАРНЫМ ГРУППАМ УЧАСТНИКОВ ВЭД, ЗАРЕГИСТРИРОВАННЫХ В НАЛОГОВЫХ ОРГАНАХ РЕСПУБЛИКИ СЕВЕРНАЯ ОСЕТИЯ-АЛАНИЯ

(тыс. долл. США)

Наименование страны-контрагента и товарной группы		Экспорт		Импорт	
		2 квартал 2018	С начала года	2 квартал 2018	С начала года
1	2	3	4	5	6
Всего		26 498,13	49 711,29	19 025,07	28 542,73
в том числе					
СНГ		11 265,64	22 070,62	1 353,83	2 272,45
АЗЕРБАЙДЖАН		167,50	211,92		
25	СОЛЬ; СЕРА; ЗЕМЛИ И КАМЕНЬ; ШТУКАТУРНЫЕ МАТЕРИАЛЫ, ИЗВЕСТЬ И ЦЕМЕНТ	8,22	23,40		
28	ПРОДУКТЫ НЕОРГАНИЧЕСКОЙ ХИМИИ; СОЕДИНЕНИЯ НЕОРГАНИЧЕСКИЕ ИЛИ ОРГАНИЧЕСКИЕ ДРАГОЦЕННЫХ МЕТАЛЛОВ, РЕДКОЗЕМЕЛЬНЫХ МЕТАЛЛОВ, РАДИОАКТИВНЫХ ЭЛЕМЕНТОВ ИЛИ ИЗОТОПОВ	126,06	126,06		
39	ПЛАСТМАССЫ И ИЗДЕЛИЯ ИЗ НИХ	22,11	22,11		
83	ПРОЧИЕ ИЗДЕЛИЯ ИЗ НЕДРАГОЦЕННЫХ МЕТАЛЛОВ	11,11	11,11		
94	МЕБЕЛЬ; ПОСТЕЛЬНЫЕ ПРИНАДЛЕЖНОСТИ, МАТРАЦЫ, ОСНОВЫ МАТРАЦНЫЕ, ДИВАННЫЕ ПОДУШКИ И АНАЛОГИЧНЫЕ НАБИВНЫЕ ПРИНАДЛЕЖНОСТИ МЕБЕЛИ; ЛАМПЫ И ОСВЕТИТЕЛЬНОЕ ОБОРУДОВАНИЕ, В ДРУГОМ МЕСТЕ НЕ ПОИМЕНОВАННЫЕ ИЛИ НЕ ВКЛЮЧЕННЫЕ; СВЕТОВЫЕ ВЫВЕСКИ, СВЕТОВЫЕ ТАБЛИЧКИ С ИМЕНЕ		29,23		
АРМЕНИЯ		9 563,33	19 131,93	349,31	498,78
03	РЫБА И РАКООБРАЗНЫЕ, МОЛЛЮСКИ И ПРОЧИЕ ВОДНЫЕ БЕСПОЗВОНОЧНЫЕ			5,83	17,13
04	МОЛОЧНАЯ ПРОДУКЦИЯ; ЯЙЦА ПТИЦ; МЕД НАТУРАЛЬНЫЙ; ПИЩЕВЫЕ ПРОДУКТЫ ЖИВОТНОГО ПРОИСХОЖДЕНИЯ, В ДРУГОМ МЕСТЕ НЕ ПОИМЕНОВАННЫЕ ИЛИ НЕ ВКЛЮЧЕННЫЕ	1,19	1,19		
06	ЖИВЫЕ ДЕРЕВЬЯ И ДРУГИЕ РАСТЕНИЯ; ЛУКОВИЦЫ, КОРНИ И ПРОЧИЕ АНАЛОГИЧНЫЕ ЧАСТИ РАСТЕНИЙ; СРЕЗАННЫЕ ЦВЕТЫ И ДЕКОРАТИВНАЯ ЗЕЛЕНЬ			173,14	228,98
08	СЪЕДОБНЫЕ ФРУКТЫ И ОРЕХИ; КОЖУРА ЦИТРУСОВЫХ ПЛОДОВ ИЛИ КОРКИ ДЫНЬ			30,71	30,71
10	ЗЛАКИ	2 883,24	7 563,00		

1	2	3	4	5	6
15	ЖИРЫ И МАСЛА ЖИВОТНОГО ИЛИ РАСТИТЕЛЬНОГО ПРОИСХОЖДЕНИЯ И ПРОДУКТЫ ИХ РАСЩЕПЛЕНИЯ; ГОТОВЫЕ ПИЩЕВЫЕ ЖИРЫ; ВОСКИ ЖИВОТНОГО ИЛИ РАСТИТЕЛЬНОГО ПРОИСХОЖДЕНИЯ		18,92		
20	ПРОДУКТЫ ПЕРЕРАБОТКИ ОВОЩЕЙ, ФРУКТОВ, ОРЕХОВ ИЛИ ПРОЧИХ ЧАСТЕЙ РАСТЕНИЙ			8,43	19,41
21	РАЗНЫЕ ПИЩЕВЫЕ ПРОДУКТЫ	4,16	4,16		0,19
22	АЛКОГОЛЬНЫЕ И БЕЗАЛКОГОЛЬНЫЕ НАПИТКИ И УКСУС			76,33	77,56
23	ОСТАТКИ И ОТХОДЫ ПИЩЕВОЙ ПРОМЫШЛЕННОСТИ; ГОТОВЫЕ КОРМА ДЛЯ ЖИВОТНЫХ	99,49	124,82		3,32
25	СОЛЬ; СЕРА; ЗЕМЛИ И КАМЕНЬ; ШТУКАТУРНЫЕ МАТЕРИАЛЫ, ИЗВЕСТЬ И ЦЕМЕНТ			54,86	121,48
27	ТОПЛИВО МИНЕРАЛЬНОЕ, НЕФТЬ И ПРОДУКТЫ ИХ ПЕРЕГОНКИ; БИТУМИНОЗНЫЕ ВЕЩЕСТВА; ВОСКИ МИНЕРАЛЬНЫЕ	978,35	1 536,42		
31	УДОБРЕНИЯ	0,14	0,14		
32	ЭКСТРАКТЫ ДУБИЛЬНЫЕ ИЛИ КРАСИЛЬНЫЕ; ТАННИНЫ И ИХ ПРОИЗВОДНЫЕ; КРАСИТЕЛИ, ПИГМЕНТЫ И ПРОЧИЕ КРАСЯЩИЕ ВЕЩЕСТВА; КРАСКИ И ЛАКИ; ШПАТЛЕВКИ И ПРОЧИЕ МАСТИКИ; ПОЛИГРАФИЧЕСКАЯ КРАСКА, ЧЕРНИЛА, ТУШЬ	0,17	0,17		
38	ПРОЧИЕ ХИМИЧЕСКИЕ ПРОДУКТЫ	0,21	0,21		
39	ПЛАСТМАССЫ И ИЗДЕЛИЯ ИЗ НИХ	52,41	74,27		
40	КАУЧУК, РЕЗИНА И ИЗДЕЛИЯ ИЗ НИХ		1,57		
44	ДРЕВЕСИНА И ИЗДЕЛИЯ ИЗ НЕЕ; ДРЕВЕСНЫЙ УГОЛЬ	230,50	301,02		
72	ЧЕРНЫЕ МЕТАЛЛЫ	4 984,63	8 853,84		
73	ИЗДЕЛИЯ ИЗ ЧЕРНЫХ МЕТАЛЛОВ	317,44	615,49		
83	ПРОЧИЕ ИЗДЕЛИЯ ИЗ НЕДРАГОЦЕННЫХ МЕТАЛЛОВ	5,88	5,88		
84	РЕАКТОРЫ ЯДЕРНЫЕ, КОТЛЫ, ОБОРУДОВАНИЕ И МЕХАНИЧЕСКИЕ УСТРОЙСТВА; ИХ ЧАСТИ		15,09		
85	ЭЛЕКТРИЧЕСКИЕ МАШИНЫ И ОБОРУДОВАНИЕ, ИХ ЧАСТИ; ЗВУКОЗАПИСЫВАЮЩАЯ И ЗВУКОВОСПРОИЗВОДЯЩАЯ АППАРАТУРА, АППАРАТУРА ДЛЯ ЗАПИСИ И ВОСПРОИЗВЕДЕНИЯ ТЕЛЕВИЗИОННОГО ИЗОБРАЖЕНИЯ И ЗВУКА, ИХ ЧАСТИ И ПРИНАДЛЕЖНОСТИ	5,52	5,52		
94	МЕБЕЛЬ; ПОСТЕЛЬНЫЕ ПРИНАДЛЕЖНОСТИ, МАТРАЦЫ, ОСНОВЫ МАТРАЦНЫЕ, ДИВАННЫЕ ПОДУШКИ И АНАЛОГИЧНЫЕ НАБИВНЫЕ ПРИНАДЛЕЖНОСТИ МЕБЕЛИ; ЛАМПЫ И ОСВЕТИТЕЛЬНОЕ ОБОРУДОВАНИЕ, В ДРУГОМ МЕСТЕ НЕ ПОИМЕНОВАННЫЕ ИЛИ НЕ ВКЛЮЧЕННЫЕ; СВЕТОВЫЕ ВЫВЕСКИ, СВЕТОВЫЕ ТАБЛИЧКИ С ИМЕНЕ		10,22		
	БЕЛАРУСЬ	323,26	663,83	626,88	1 150,22
21	РАЗНЫЕ ПИЩЕВЫЕ ПРОДУКТЫ		0,13		
29	ОРГАНИЧЕСКИЕ ХИМИЧЕСКИЕ СОЕДИНЕНИЯ		0,46		
31	УДОБРЕНИЯ		0,30		
38	ПРОЧИЕ ХИМИЧЕСКИЕ ПРОДУКТЫ	2,04	2,04		
39	ПЛАСТМАССЫ И ИЗДЕЛИЯ ИЗ НИХ	3,63	7,06	56,08	108,69
44	ДРЕВЕСИНА И ИЗДЕЛИЯ ИЗ НЕЕ; ДРЕВЕСНЫЙ УГОЛЬ	92,39	180,99	0,43	1,41
48	БУМАГА И КАРТОН; ИЗДЕЛИЯ ИЗ БУМАЖНОЙ МАССЫ, БУМАГИ ИЛИ КАРТОНА			41,64	41,64
54	ХИМИЧЕСКИЕ НИТИ; ПЛОСКИЕ И АНАЛОГИЧНЫЕ НИТИ ИЗ ХИМИЧЕСКИХ ТЕКСТИЛЬНЫХ МАТЕРИАЛОВ			16,58	33,68
63	ПРОЧИЕ ГОТОВЫЕ ТЕКСТИЛЬНЫЕ ИЗДЕЛИЯ; НАБОРЫ; ОДЕЖДА И ТЕКСТИЛЬНЫЕ ИЗДЕЛИЯ, БЫВШИЕ В УПОТРЕБЛЕНИИ; ТРЯПЬЕ	3,77	5,76		
64	ОБУВЬ, ГЕТРЫ И АНАЛОГИЧНЫЕ ИЗДЕЛИЯ; ИХ ДЕТАЛИ				5,68
70	СТЕКЛО И ИЗДЕЛИЯ ИЗ НЕГО			1,21	2,21
82	ИНСТРУМЕНТЫ, ПРИСПОСОБЛЕНИЯ, НОЖЕВЫЕ ИЗДЕЛИЯ, ЛОЖКИ И ВИЛКИ ИЗ НЕДРАГОЦЕННЫХ МЕТАЛЛОВ; ИХ ЧАСТИ ИЗ НЕДРАГОЦЕННЫХ МЕТАЛЛОВ	187,65	335,29		
84	РЕАКТОРЫ ЯДЕРНЫЕ, КОТЛЫ, ОБОРУДОВАНИЕ И МЕХАНИЧЕСКИЕ УСТРОЙСТВА; ИХ ЧАСТИ			41,16	41,16
85	ЭЛЕКТРИЧЕСКИЕ МАШИНЫ И ОБОРУДОВАНИЕ, ИХ ЧАСТИ; ЗВУКОЗАПИСЫВАЮЩАЯ И ЗВУКОВОСПРОИЗВОДЯЩАЯ АППАРАТУРА, АППАРАТУРА ДЛЯ ЗАПИСИ И ВОСПРОИЗВЕДЕНИЯ ТЕЛЕВИЗИОННОГО ИЗОБРАЖЕНИЯ И ЗВУКА, ИХ ЧАСТИ И ПРИНАДЛЕЖНОСТИ	29,37	125,97		
90	ИНСТРУМЕНТЫ И АППАРАТЫ ОПТИЧЕСКИЕ, ФОТОГРАФИЧЕСКИЕ, КИНЕМАТОГРАФИЧЕСКИЕ, ИЗМЕРИТЕЛЬНЫЕ, КОНТРОЛЬНЫЕ, ПРЕЦИЗИОННЫЕ, МЕДИЦИНСКИЕ ИЛИ ХИРУРГИЧЕСКИЕ; ИХ ЧАСТИ И ПРИНАДЛЕЖНОСТИ			1,54	1,54

1	2	3	4	5	6
94	МЕБЕЛЬ; ПОСТЕЛЬНЫЕ ПРИНАДЛЕЖНОСТИ, МАТРАЦЫ, ОСНОВЫ МАТРАЦНЫЕ, ДИВАННЫЕ ПОДУШКИ И АНАЛОГИЧНЫЕ НАБИВНЫЕ ПРИНАДЛЕЖНОСТИ МЕБЕЛИ; ЛАМПЫ И ОСВЕТИТЕЛЬНОЕ ОБОРУДОВАНИЕ, В ДРУГОМ МЕСТЕ НЕ ПОИМЕНОВАННЫЕ ИЛИ НЕ ВКЛЮЧЕННЫЕ; СВЕТОВЫЕ ВЫВЕСКИ, СВЕТОВЫЕ ТАБЛИЧКИ С ИМЕНЕ	4,41	5,84	468,23	914,21
	КАЗАХСТАН	210,80	542,53	30,12	32,84
19	ГОТОВЫЕ ПРОДУКТЫ ИЗ ЗЕРНА ЗЛАКОВ,МУКИ, КРАХМАЛА ИЛИ МОЛОКА;МУЧНЫЕ КОНДИТЕРСКИЕ ИЗДЕЛИЯ			30,12	30,12
21	РАЗНЫЕ ПИЩЕВЫЕ ПРОДУКТЫ	0,54	0,54		
25	СОЛЬ; СЕРА; ЗЕМЛИ И КАМЕНЬ; ШТУКАТУРНЫЕ МАТЕРИАЛЫ, ИЗВЕСТЬ И ЦЕМЕНТ	119,92	216,89		2,72
29	ОРГАНИЧЕСКИЕ ХИМИЧЕСКИЕ СОЕДИНЕНИЯ	13,00	26,00		
32	ЭКСТРАКТЫ ДУБИЛЬНЫЕ ИЛИ КРАСИЛЬНЫЕ; ТАННИНЫ И ИХ ПРОИЗВОДНЫЕ; КРАСИТЕЛИ, ПИГМЕНТЫ И ПРОЧИЕ КРАСЯЩИЕ ВЕЩЕСТВА; КРАСКИ И ЛАКИ; ШПАТЛЕВКИ И ПРОЧИЕ МАСТИКИ; ПОЛИГРАФИЧЕСКАЯ КРАСКА, ЧЕРНИЛА, ТУШЬ	0,10	0,10		
33	ЭФИРНЫЕ МАСЛА И РЕЗИНОИДЫ; ПАРФЮМЕРНЫЕ,КОСМЕТИЧЕСКИЕ ИЛИ ТУАЛЕТНЫЕ СРЕДСТВА		40,87		
39	ПЛАСТМАССЫ И ИЗДЕЛИЯ ИЗ НИХ		3,66		
63	ПРОЧИЕ ГОТОВЫЕ ТЕКСТИЛЬНЫЕ ИЗДЕЛИЯ; НАБОРЫ; ОДЕЖДА И ТЕКСТИЛЬНЫЕ ИЗДЕЛИЯ, БЫВШИЕ В УПОТРЕБЛЕНИИ; ТРЯПЬЕ	2,46	2,46		
82	ИНСТРУМЕНТЫ, ПРИСПОСОБЛЕНИЯ, НОЖЕВЫЕ ИЗДЕЛИЯ, ЛОЖКИ И ВИЛКИ ИЗ НЕДРАГОЦЕННЫХ МЕТАЛЛОВ; ИХ ЧАСТИ ИЗ НЕДРАГОЦЕННЫХ МЕТАЛЛОВ	4,44	100,05		
84	РЕАКТОРЫ ЯДЕРНЫЕ, КОТЛЫ, ОБОРУДОВАНИЕ И МЕХАНИЧЕСКИЕ УСТРОЙСТВА; ИХ ЧАСТИ	2,47	14,02		
85	ЭЛЕКТРИЧЕСКИЕ МАШИНЫ И ОБОРУДОВАНИЕ, ИХ ЧАСТИ; ЗВУКОЗАПИСЫВАЮЩАЯ И ЗВУКОВОСПРОИЗВОДЯЩАЯ АППАРАТУРА, АППАРАТУРА ДЛЯ ЗАПИСИ И ВОСПРОИЗВЕДЕНИЯ ТЕЛЕВИЗИОННОГО ИЗОБРАЖЕНИЯ И ЗВУКА, ИХ ЧАСТИ И ПРИНАДЛЕЖНОСТИ		0,08		
94	МЕБЕЛЬ; ПОСТЕЛЬНЫЕ ПРИНАДЛЕЖНОСТИ, МАТРАЦЫ, ОСНОВЫ МАТРАЦНЫЕ, ДИВАННЫЕ ПОДУШКИ И АНАЛОГИЧНЫЕ НАБИВНЫЕ ПРИНАДЛЕЖНОСТИ МЕБЕЛИ; ЛАМПЫ И ОСВЕТИТЕЛЬНОЕ ОБОРУДОВАНИЕ, В ДРУГОМ МЕСТЕ НЕ ПОИМЕНОВАННЫЕ ИЛИ НЕ ВКЛЮЧЕННЫЕ; СВЕТОВЫЕ ВЫВЕСКИ, СВЕТОВЫЕ ТАБЛИЧКИ С ИМЕНЕ	67,87	137,86		
	КИРГИЗИЯ	59,51	91,72	208,68	208,68
22	АЛКОГОЛЬНЫЕ И БЕЗАЛКОГОЛЬНЫЕ НАПИТКИ И УКСУС			208,68	208,68
83	ПРОЧИЕ ИЗДЕЛИЯ ИЗ НЕДРАГОЦЕННЫХ МЕТАЛЛОВ	44,25	44,25		
94	МЕБЕЛЬ; ПОСТЕЛЬНЫЕ ПРИНАДЛЕЖНОСТИ, МАТРАЦЫ, ОСНОВЫ МАТРАЦНЫЕ, ДИВАННЫЕ ПОДУШКИ И АНАЛОГИЧНЫЕ НАБИВНЫЕ ПРИНАДЛЕЖНОСТИ МЕБЕЛИ; ЛАМПЫ И ОСВЕТИТЕЛЬНОЕ ОБОРУДОВАНИЕ, В ДРУГОМ МЕСТЕ НЕ ПОИМЕНОВАННЫЕ ИЛИ НЕ ВКЛЮЧЕННЫЕ; СВЕТОВЫЕ ВЫВЕСКИ, СВЕТОВЫЕ ТАБЛИЧКИ С ИМЕНЕ	15,26	47,47		
	УЗБЕКИСТАН	0,50	0,50		
31	УДОБРЕНИЯ	0,50	0,50		
	УКРАИНА	940,75	1 428,19	138,84	381,93
22	АЛКОГОЛЬНЫЕ И БЕЗАЛКОГОЛЬНЫЕ НАПИТКИ И УКСУС	32,03	105,41		0,27
25	СОЛЬ; СЕРА; ЗЕМЛИ И КАМЕНЬ; ШТУКАТУРНЫЕ МАТЕРИАЛЫ, ИЗВЕСТЬ И ЦЕМЕНТ	166,28	191,12		
26	РУДЫ, ШЛАК И ЗОЛА				131,84
27	ТОПЛИВО МИНЕРАЛЬНОЕ, НЕФТЬ И ПРОДУКТЫ ИХ ПЕРЕГОНКИ; БИТУМИНОЗНЫЕ ВЕЩЕСТВА;ВОСКИ МИНЕРАЛЬНЫЕ	0,29	2,23		
28	ПРОДУКТЫ НЕОРГАНИЧЕСКОЙ ХИМИИ; СОЕДИНЕНИЯ НЕОРГАНИЧЕСКИЕ ИЛИ ОРГАНИЧЕСКИЕ ДРАГОЦЕННЫХ МЕТАЛЛОВ, РЕДКОЗЕМЕЛЬНЫХ МЕТАЛЛОВ,РАДИОАКТИВНЫХ ЭЛЕМЕНТОВ ИЛИ ИЗОТОПОВ	0,07	0,07		
32	ЭКСТРАКТЫ ДУБИЛЬНЫЕ ИЛИ КРАСИЛЬНЫЕ; ТАННИНЫ И ИХ ПРОИЗВОДНЫЕ; КРАСИТЕЛИ, ПИГМЕНТЫ И ПРОЧИЕ КРАСЯЩИЕ ВЕЩЕСТВА; КРАСКИ И ЛАКИ; ШПАТЛЕВКИ И ПРОЧИЕ МАСТИКИ; ПОЛИГРАФИЧЕСКАЯ КРАСКА, ЧЕРНИЛА, ТУШЬ	36,93	92,36		
33	ЭФИРНЫЕ МАСЛА И РЕЗИНОИДЫ; ПАРФЮМЕРНЫЕ,КОСМЕТИЧЕСКИЕ ИЛИ ТУАЛЕТНЫЕ СРЕДСТВА	3,50	6,70		
34	МЫЛО, ПОВЕРХНОСТНО-АКТИВНЫЕ ОРГАНИЧЕСКИЕ ВЕЩЕСТВА, МОЮЩИЕ СРЕДСТВА, СМАЗОЧНЫЕ МАТЕРИАЛЫ, ИСКУССТВЕННЫЕ И ГОТОВЫЕ ВОСКИ, СОСТАВЫ ДЛЯ ЧИСТКИ ИЛИ ПОЛИРОВКИ, СВЕЧИ И АНАЛОГИЧНЫЕ ИЗДЕЛИЯ,	0,90	3,92		

1	2	3	4	5	6
	ПАСТЫ ДЛЯ ЛЕПКИ, ПЛАСТИЛИН, "ЗУБОВРАЧЕБНЫЙ ВОСК" И ЗУБОВРАЧЕБНЫЕ СОСТАВЫ				
35	БЕЛКОВЫЕ ВЕЩЕСТВА; МОДИФИЦИРОВАННЫЕ КРАХМАЛЫ; КЛЕИ; ФЕРМЕНТЫ	1,73	3,83		
38	ПРОЧИЕ ХИМИЧЕСКИЕ ПРОДУКТЫ	39,66	54,48		
39	ПЛАСТМАССЫ И ИЗДЕЛИЯ ИЗ НИХ	58,82	66,61		
40	КАУЧУК, РЕЗИНА И ИЗДЕЛИЯ ИЗ НИХ	1,77	3,46		
42	ИЗДЕЛИЯ ИЗ КОЖИ; ШОРНО-СЕДЕЛЬНЫЕ ИЗДЕЛИЯ И УПРЯЖЬ; ДОРОЖНЫЕ ПРИНАДЛЕЖНОСТИ, ДАМСКИЕ СУМКИ И АНАЛОГИЧНЫЕ ИМ ТОВАРЫ; ИЗДЕЛИЯ ИЗ КИШОК ЖИВОТНЫХ (КРОМЕ ВОЛОКНА ИЗ ФИБРОИНА ШЕЛКОПРЯДА)	1,28	1,44		
44	ДРЕВЕСИНА И ИЗДЕЛИЯ ИЗ НЕЕ; ДРЕВЕСНЫЙ УГОЛЬ	0,96	54,48		
45	ПРОБКА И ИЗДЕЛИЯ ИЗ НЕЕ	0,07	0,07		
48	БУМАГА И КАРТОН; ИЗДЕЛИЯ ИЗ БУМАЖНОЙ МАССЫ, БУМАГИ ИЛИ КАРТОНА	8,59	8,59	36,10	36,10
49	ПЕЧАТНЫЕ КНИГИ, ГАЗЕТЫ, РЕПРОДУКЦИИ И ДРУГИЕ ИЗДЕЛИЯ ПОЛИГРАФИЧЕСКОЙ ПРОМЫШЛЕННОСТИ; РУКОПИСИ, МАШИНОПИСНЫЕ ТЕКСТЫ И ПЛАНЫ	0,19	0,19		
53	ПРОЧИЕ РАСТИТЕЛЬНЫЕ ТЕКСТИЛЬНЫЕ ВОЛОКНА; БУМАЖНАЯ ПРЯЖА И ТКАНИ ИЗ БУМАЖНОЙ ПРЯЖИ		0,08		
56	БАТА, ВОЙЛОК ИЛИ ФЕТР И НЕТКАНЫЕ МАТЕРИАЛЫ; СПЕЦИАЛЬНАЯ ПРЯЖА; БЕЧЕВКИ, ВЕРЕВКИ, КАНАТЫ И ТРОСЫ И ИЗДЕЛИЯ ИЗ НИХ		7,50		
59	ТЕКСТИЛЬНЫЕ МАТЕРИАЛЫ, ПРОПИТАННЫЕ, С ПОКРЫТИЕМ ИЛИ ДУБЛИРОВАННЫЕ; ТЕКСТИЛЬНЫЕ ИЗДЕЛИЯ ТЕХНИЧЕСКОГО НАЗНАЧЕНИЯ	0,25	0,25		
61	ПРЕДМЕТЫ ОДЕЖДЫ И ПРИНАДЛЕЖНОСТИ К ОДЕЖДЕ, ТРИКОТАЖНЫЕ МАШИННОГО ИЛИ РУЧНОГО ВЯЗАНИЯ	1,88	1,88		
62	ПРЕДМЕТЫ ОДЕЖДЫ И ПРИНАДЛЕЖНОСТИ К ОДЕЖДЕ, КРОМЕ ТРИКОТАЖНЫХ МАШИННОГО ИЛИ РУЧНОГО ВЯЗАНИЯ	1,38	1,38		
63	ПРОЧИЕ ГОТОВЫЕ ТЕКСТИЛЬНЫЕ ИЗДЕЛИЯ; НАБОРЫ; ОДЕЖДА И ТЕКСТИЛЬНЫЕ ИЗДЕЛИЯ, БЫВШИЕ В УПОТРЕБЛЕНИИ; ТРЯПЬЕ	1,38	3,52		
65	ГОЛОВНЫЕ УБОРЫ И ИХ ЧАСТИ	0,87	0,87		
68	ИЗДЕЛИЯ ИЗ КАМНЯ, ГИПСА, ЦЕМЕНТА, АСБЕСТА, СЛЮДЫ ИЛИ АНАЛОГИЧНЫХ МАТЕРИАЛОВ	0,96	1,82		
69	КЕРАМИЧЕСКИЕ ИЗДЕЛИЯ	10,34	47,13		
70	СТЕКЛО И ИЗДЕЛИЯ ИЗ НЕГО	1,81	3,43	102,74	205,48
73	ИЗДЕЛИЯ ИЗ ЧЕРНЫХ МЕТАЛЛОВ	13,70	16,04		
74	МЕДЬ И ИЗДЕЛИЯ ИЗ НЕЕ		0,91		
76	АЛЮМИНИЙ И ИЗДЕЛИЯ ИЗ НЕГО	4,08	8,40		
82	ИНСТРУМЕНТЫ, ПРИСПОСОБЛЕНИЯ, НОЖЕВЫЕ ИЗДЕЛИЯ, ЛОЖКИ И ВИЛКИ ИЗ НЕДРАГОЦЕННЫХ МЕТАЛЛОВ; ИХ ЧАСТИ ИЗ НЕДРАГОЦЕННЫХ МЕТАЛЛОВ	109,39	218,79		
83	ПРОЧИЕ ИЗДЕЛИЯ ИЗ НЕДРАГОЦЕННЫХ МЕТАЛЛОВ	2,68	16,97		
84	РЕАКТОРЫ ЯДЕРНЫЕ, КОТЛЫ, ОБОРУДОВАНИЕ И МЕХАНИЧЕСКИЕ УСТРОЙСТВА; ИХ ЧАСТИ	8,37	35,22		8,24
85	ЭЛЕКТРИЧЕСКИЕ МАШИНЫ И ОБОРУДОВАНИЕ, ИХ ЧАСТИ; ЗВУКОЗАПИСЫВАЮЩАЯ И ЗВУКОВОСПРОИЗВОДЯЩАЯ АППАРАТУРА, АППАРАТУРА ДЛЯ ЗАПИСИ И ВОСПРОИЗВЕДЕНИЯ ТЕЛЕВИЗИОННОГО ИЗОБРАЖЕНИЯ И ЗВУКА, ИХ ЧАСТИ И ПРИНАДЛЕЖНОСТИ	310,83	330,91		
87	СРЕДСТВА НАЗЕМНОГО ТРАНСПОРТА, КРОМЕ ЖЕЛЕЗНОДОРОЖНОГО ИЛИ ТРАМВАЙНОГО ПОДВИЖНОГО СОСТАВА, И ИХ ЧАСТИ И ПРИНАДЛЕЖНОСТИ		3,54		
90	ИНСТРУМЕНТЫ И АППАРАТЫ ОПТИЧЕСКИЕ, ФОТОГРАФИЧЕСКИЕ, КИНЕМАТОГРАФИЧЕСКИЕ, ИЗМЕРИТЕЛЬНЫЕ, КОНТРОЛЬНЫЕ, ПРЕЦИЗИОННЫЕ, МЕДИЦИНСКИЕ ИЛИ ХИРУРГИЧЕСКИЕ; ИХ ЧАСТИ И ПРИНАДЛЕЖНОСТИ	5,44	8,81		
94	МЕБЕЛЬ; ПОСТЕЛЬНЫЕ ПРИНАДЛЕЖНОСТИ, МАТРАЦЫ, ОСНОВЫ МАТРАЦНЫЕ, ДИВАННЫЕ ПОДУШКИ И АНАЛОГИЧНЫЕ НАБИВНЫЕ ПРИНАДЛЕЖНОСТИ МЕБЕЛИ; ЛАМПЫ И ОСВЕТИТЕЛЬНОЕ ОБОРУДОВАНИЕ, В ДРУГОМ МЕСТЕ НЕ ПОИМЕНОВАННЫЕ ИЛИ НЕ ВКЛЮЧЕННЫЕ; СВЕТОВЫЕ ВЫВЕСКИ, СВЕТОВЫЕ ТАБЛИЧКИ С ИМЕНЕ	72,68	79,98		
95	ИГРУШКИ, ИГРЫ И СПОРТИВНЫЙ ИНВЕНТАРЬ; ИХ ЧАСТИ И ПРИНАДЛЕЖНОСТИ	30,32	30,32		
96	РАЗНЫЕ ГОТОВЫЕ ИЗДЕЛИЯ	11,31	15,47		
ДЗ		15 232,48	27 640,67	17 671,25	26 270,28
АБХАЗИЯ		140,95	290,36		
02	МЯСО И ПИЩЕВЫЕ МЯСНЫЕ СУБПРОДУКТЫ	46,20	131,19		

1	2	3	4	5	6
04	МОЛОЧНАЯ ПРОДУКЦИЯ; ЯЙЦА ПТИЦ; МЕД НАТУРАЛЬНЫЙ; ПИЩЕВЫЕ ПРОДУКТЫ ЖИВОТНОГО ПРОИСХОЖДЕНИЯ, В ДРУГОМ МЕСТЕ НЕ ПОИМЕНОВАННЫЕ ИЛИ НЕ ВКЛЮЧЕННЫЕ	32,12	52,24		
07	ОВОЩИ И НЕКОТОРЫЕ СЪЕДОБНЫЕ КОРНЕПЛОДЫ И КЛУБНЕПЛОДЫ	3,58	3,58		
09	КОФЕ, ЧАЙ, МАТЕ, ИЛИ ПАРАГВАЙСКИЙ ЧАЙ, И ПРЯНОСТИ	4,60	4,60		
11	ПРОДУКЦИЯ МУКОМОЛЬНО-КРУПЯНОЙ ПРОМЫШЛЕННОСТИ; СОЛОД; КРАХМАЛЫ; ИНУЛИН; ПШЕНИЧНАЯ КЛЕЙКОВИНА	11,43	11,43		
15	ЖИРЫ И МАСЛА ЖИВОТНОГО ИЛИ РАСТИТЕЛЬНОГО ПРОИСХОЖДЕНИЯ И ПРОДУКТЫ ИХ РАСЩЕПЛЕНИЯ; ГОТОВЫЕ ПИЩЕВЫЕ ЖИРЫ; ВОСКИ ЖИВОТНОГО ИЛИ РАСТИТЕЛЬНОГО ПРОИСХОЖДЕНИЯ	5,92	5,92		
19	ГОТОВЫЕ ПРОДУКТЫ ИЗ ЗЕРНА ЗЛАКОВ, МУКИ, КРАХМАЛА ИЛИ МОЛОКА; МУЧНЫЕ КОНДИТЕРСКИЕ ИЗДЕЛИЯ	8,64	8,64		
21	РАЗНЫЕ ПИЩЕВЫЕ ПРОДУКТЫ	7,78	7,78		
22	АЛКОГОЛЬНЫЕ И БЕЗАЛКОГОЛЬНЫЕ НАПИТКИ И УКСУС	20,68	64,98		
АВСТРИЯ				0,42	0,42
84	РЕАКТОРЫ ЯДЕРНЫЕ, КОТЛЫ, ОБОРУДОВАНИЕ И МЕХАНИЧЕСКИЕ УСТРОЙСТВА; ИХ ЧАСТИ			0,42	0,42
АРГЕНТИНА				0,07	0,07
22	АЛКОГОЛЬНЫЕ И БЕЗАЛКОГОЛЬНЫЕ НАПИТКИ И УКСУС			0,07	0,07
БАГАМЫ				0,13	0,17
22	АЛКОГОЛЬНЫЕ И БЕЗАЛКОГОЛЬНЫЕ НАПИТКИ И УКСУС			0,13	0,17
БЕЛЬГИЯ				0,39	206,31
18	КАКАО И ПРОДУКТЫ ИЗ НЕГО			0,39	0,91
19	ГОТОВЫЕ ПРОДУКТЫ ИЗ ЗЕРНА ЗЛАКОВ, МУКИ, КРАХМАЛА ИЛИ МОЛОКА; МУЧНЫЕ КОНДИТЕРСКИЕ ИЗДЕЛИЯ				0,15
84	РЕАКТОРЫ ЯДЕРНЫЕ, КОТЛЫ, ОБОРУДОВАНИЕ И МЕХАНИЧЕСКИЕ УСТРОЙСТВА; ИХ ЧАСТИ				205,26
БОЛГАРИЯ				0,04	2,69
19	ГОТОВЫЕ ПРОДУКТЫ ИЗ ЗЕРНА ЗЛАКОВ, МУКИ, КРАХМАЛА ИЛИ МОЛОКА; МУЧНЫЕ КОНДИТЕРСКИЕ ИЗДЕЛИЯ			0,04	0,04
61	ПРЕДМЕТЫ ОДЕЖДЫ И ПРИНАДЛЕЖНОСТИ К ОДЕЖДЕ, ТРИКОТАЖНЫЕ МАШИННОГО ИЛИ РУЧНОГО ВЯЗАНИЯ				0,63
62	ПРЕДМЕТЫ ОДЕЖДЫ И ПРИНАДЛЕЖНОСТИ К ОДЕЖДЕ, КРОМЕ ТРИКОТАЖНЫХ МАШИННОГО ИЛИ РУЧНОГО ВЯЗАНИЯ				2,02
БРАЗИЛИЯ					0,03
21	РАЗНЫЕ ПИЩЕВЫЕ ПРОДУКТЫ				0,03
ГЕРМАНИЯ		17,74	31,14	6 480,84	7 493,05
09	КОФЕ, ЧАЙ, МАТЕ, ИЛИ ПАРАГВАЙСКИЙ ЧАЙ, И ПРЯНОСТИ				0,46
12	МАСЛИЧНЫЕ СЕМЕНА И ПЛОДЫ; ПРОЧИЕ СЕМЕНА, ПЛОДЫ И ЗЕРНО; ЛЕКАРСТВЕННЫЕ РАСТЕНИЯ И РАСТЕНИЯ ДЛЯ ТЕХНИЧЕСКИХ ЦЕЛЕЙ; СОЛОМА И ФУРАЖ		3,84		
17	САХАР И КОНДИТЕРСКИЕ ИЗДЕЛИЯ ИЗ САХАРА			0,42	0,79
18	КАКАО И ПРОДУКТЫ ИЗ НЕГО			0,41	0,79
19	ГОТОВЫЕ ПРОДУКТЫ ИЗ ЗЕРНА ЗЛАКОВ, МУКИ, КРАХМАЛА ИЛИ МОЛОКА; МУЧНЫЕ КОНДИТЕРСКИЕ ИЗДЕЛИЯ			0,12	0,24
22	АЛКОГОЛЬНЫЕ И БЕЗАЛКОГОЛЬНЫЕ НАПИТКИ И УКСУС			0,91	3,79
24	ТАБАК И ПРОМЫШЛЕННЫЕ ЗАМЕНИТЕЛИ ТАБАКА			73,69	108,12
33	ЭФИРНЫЕ МАСЛА И РЕЗИНОИДЫ; ПАРФЮМЕРНЫЕ, КОСМЕТИЧЕСКИЕ ИЛИ ТУАЛЕТНЫЕ СРЕДСТВА			24,67	40,40
39	ПЛАСТМАССЫ И ИЗДЕЛИЯ ИЗ НИХ			0,13	0,13
40	КАУЧУК, РЕЗИНА И ИЗДЕЛИЯ ИЗ НИХ		0,04		0,11
48	БУМАГА И КАРТОН; ИЗДЕЛИЯ ИЗ БУМАЖНОЙ МАССЫ, БУМАГИ ИЛИ КАРТОНА		0,02		
49	ПЕЧАТНЫЕ КНИГИ, ГАЗЕТЫ, РЕПРОДУКЦИИ И ДРУГИЕ ИЗДЕЛИЯ ПОЛИГРАФИЧЕСКОЙ ПРОМЫШЛЕННОСТИ; РУКОПИСИ, МАШИНОПИСНЫЕ ТЕКСТЫ И ПЛАНЫ			5,63	10,59
73	ИЗДЕЛИЯ ИЗ ЧЕРНЫХ МЕТАЛЛОВ			6,01	6,01
76	АЛЮМИНИЙ И ИЗДЕЛИЯ ИЗ НЕГО			0,02	0,02
82	ИНСТРУМЕНТЫ, ПРИСПОСОБЛЕНИЯ, НОЖЕВЫЕ ИЗДЕЛИЯ, ЛОЖКИ И ВИЛКИ ИЗ НЕДРАГОЦЕННЫХ МЕТАЛЛОВ; ИХ ЧАСТИ ИЗ НЕДРАГОЦЕННЫХ МЕТАЛЛОВ				0,42
84	РЕАКТОРЫ ЯДЕРНЫЕ, КОТЛЫ, ОБОРУДОВАНИЕ И МЕХАНИЧЕСКИЕ УСТРОЙСТВА; ИХ ЧАСТИ	14,92	14,92	6 065,98	7 016,30
85	ЭЛЕКТРИЧЕСКИЕ МАШИНЫ И ОБОРУДОВАНИЕ, ИХ ЧАСТИ;			225,46	225,46

1	2	3	4	5	6
	ЗВУКОЗАПИСЫВАЮЩАЯ И ЗВУКОВОСПРОИЗВОДЯЩАЯ АППАРАТУРА, АППАРАТУРА ДЛЯ ЗАПИСИ И ВОСПРОИЗВЕДЕНИЯ ТЕЛЕВИЗИОННОГО ИЗОБРАЖЕНИЯ И ЗВУКА, ИХ ЧАСТИ И ПРИНАДЛЕЖНОСТИ				
87	СРЕДСТВА НАЗЕМНОГО ТРАНСПОРТА, КРОМЕ ЖЕЛЕЗНОДОРОЖНОГО ИЛИ ТРАМВАЙНОГО ПОДВИЖНОГО СОСТАВА, И ИХ ЧАСТИ И ПРИНАДЛЕЖНОСТИ			77,34	79,35
90	ИНСТРУМЕНТЫ И АППАРАТЫ ОПТИЧЕСКИЕ, ФОТОГРАФИЧЕСКИЕ, КИНЕМАТОГРАФИЧЕСКИЕ, ИЗМЕРИТЕЛЬНЫЕ, КОНТРОЛЬНЫЕ, ПРЕЦИЗИОННЫЕ, МЕДИЦИНСКИЕ ИЛИ ХИРУРГИЧЕСКИЕ; ИХ ЧАСТИ И ПРИНАДЛЕЖНОСТИ	2,82	12,32		
96	РАЗНЫЕ ГОТОВЫЕ ИЗДЕЛИЯ			0,07	0,07
	ГОНКОНГ			82,27	84,39
48	БУМАГА И КАРТОН; ИЗДЕЛИЯ ИЗ БУМАЖНОЙ МАССЫ, БУМАГИ ИЛИ КАРТОНА			82,27	82,27
52	ХЛОПОК				2,12
	ГРЕЦИЯ	6 610,40	13 507,37	0,58	0,58
22	АЛКОГОЛЬНЫЕ И БЕЗАЛКОГОЛЬНЫЕ НАПИТКИ И УКСУС			0,16	0,16
40	КАУЧУК, РЕЗИНА И ИЗДЕЛИЯ ИЗ НИХ			0,00	0,00
73	ИЗДЕЛИЯ ИЗ ЧЕРНЫХ МЕТАЛЛОВ			0,42	0,42
79	ЦИНК И ИЗДЕЛИЯ ИЗ НЕГО	6 610,40	13 507,37		
	ГРУЗИЯ	5 457,50	8 551,80	2 119,31	3 360,00
01	ЖИВЫЕ ЖИВОТНЫЕ	18,40	55,20		
03	РЫБА И РАКООБРАЗНЫЕ, МОЛЛЮСКИ И ПРОЧИЕ ВОДНЫЕ БЕСПОЗВОНОЧНЫЕ	45,78	45,78		
05	ПРОДУКТЫ ЖИВОТНОГО ПРОИСХОЖДЕНИЯ, В ДРУГОМ МЕСТЕ НЕ ПОИМЕНОВАННЫЕ ИЛИ НЕ ВКЛЮЧЕННЫЕ	0,26	0,26		
07	ОВОЩИ И НЕКОТОРЫЕ СЪЕДОБНЫЕ КОРНЕПЛОДЫ И КЛУБНЕПЛОДЫ	24,89	29,76	428,13	650,07
08	СЪЕДОБНЫЕ ФРУКТЫ И ОРЕХИ; КОЖУРА ЦИТРУСОВЫХ ПЛОДОВ ИЛИ КОРКИ ДЫНЬ			464,99	589,14
09	КОФЕ, ЧАЙ, МАТЕ, ИЛИ ПАРАГВАЙСКИЙ ЧАЙ, И ПРЯНОСТИ		9,78		
10	ЗЛАКИ	3 204,66	5 339,70		
11	ПРОДУКЦИЯ МУКОМОЛЬНО-КРУПЯНОЙ ПРОМЫШЛЕННОСТИ; СОЛОД; КРАХМАЛЫ; ИНУЛИН; ПШЕНИЧНАЯ КЛЕЙКОВИНА	9,45	9,45		
12	МАСЛИЧНЫЕ СЕМЕНА И ПЛОДЫ; ПРОЧИЕ СЕМЕНА, ПЛОДЫ И ЗЕРНО; ЛЕКАРСТВЕННЫЕ РАСТЕНИЯ И РАСТЕНИЯ ДЛЯ ТЕХНИЧЕСКИХ ЦЕЛЕЙ; СОЛОМА И ФУРАЖ		60,93		
15	ЖИРЫ И МАСЛА ЖИВОТНОГО ИЛИ РАСТИТЕЛЬНОГО ПРОИСХОЖДЕНИЯ И ПРОДУКТЫ ИХ РАСЩЕПЛЕНИЯ; ГОТОВЫЕ ПИЩЕВЫЕ ЖИРЫ; ВОСКИ ЖИВОТНОГО ИЛИ РАСТИТЕЛЬНОГО ПРОИСХОЖДЕНИЯ	20,12	20,12		
20	ПРОДУКТЫ ПЕРЕРАБОТКИ ОВОЩЕЙ, ФРУКТОВ, ОРЕХОВ ИЛИ ПРОЧИХ ЧАСТЕЙ РАСТЕНИЙ			16,60	16,60
22	АЛКОГОЛЬНЫЕ И БЕЗАЛКОГОЛЬНЫЕ НАПИТКИ И УКСУС			938,63	1 480,05
23	ОСТАТКИ И ОТХОДЫ ПИЩЕВОЙ ПРОМЫШЛЕННОСТИ; ГОТОВЫЕ КОРМА ДЛЯ ЖИВОТНЫХ	90,96	333,83		
25	СОЛЬ; СЕРА; ЗЕМЛИ И КАМЕНЬ; ШТУКАТУРНЫЕ МАТЕРИАЛЫ, ИЗВЕСТЬ И ЦЕМЕНТ			56,52	61,19
26	РУДЫ, ШЛАК И ЗОЛА				347,39
27	ТОПЛИВО МИНЕРАЛЬНОЕ, НЕФТЬ И ПРОДУКТЫ ИХ ПЕРЕГОНКИ; БИТУМИНОЗНЫЕ ВЕЩЕСТВА; ВОСКИ МИНЕРАЛЬНЫЕ	452,75	626,84		
28	ПРОДУКТЫ НЕОРГАНИЧЕСКОЙ ХИМИИ; СОЕДИНЕНИЯ НЕОРГАНИЧЕСКИЕ ИЛИ ОРГАНИЧЕСКИЕ ДРАГОЦЕННЫХ МЕТАЛЛОВ, РЕДКОЗЕМЕЛЬНЫХ МЕТАЛЛОВ, РАДИОАКТИВНЫХ ЭЛЕМЕНТОВ ИЛИ ИЗОТОПОВ	71,88	107,88	214,44	214,44
33	ЭФИРНЫЕ МАСЛА И РЕЗИНОИДЫ; ПАРФЮМЕРНЫЕ, КОСМЕТИЧЕСКИЕ ИЛИ ТУАЛЕТНЫЕ СРЕДСТВА				1,11
39	ПЛАСТМАССЫ И ИЗДЕЛИЯ ИЗ НИХ	27,31	92,45		
40	КАУЧУК, РЕЗИНА И ИЗДЕЛИЯ ИЗ НИХ	30,01	33,62		
44	ДРЕВЕСИНА И ИЗДЕЛИЯ ИЗ НЕЕ; ДРЕВЕСНЫЙ УГОЛЬ	1 023,08	1 240,25		
48	БУМАГА И КАРТОН; ИЗДЕЛИЯ ИЗ БУМАЖНОЙ МАССЫ, БУМАГИ ИЛИ КАРТОНА	12,12	13,94		
68	ИЗДЕЛИЯ ИЗ КАМНЯ, ГИПСА, ЦЕМЕНТА, АСБЕСТА, СЛЮДЫ ИЛИ АНАЛОГИЧНЫХ МАТЕРИАЛОВ	1,20	5,98		
69	КЕРАМИЧЕСКИЕ ИЗДЕЛИЯ	21,28	21,28		
70	СТЕКЛО И ИЗДЕЛИЯ ИЗ НЕГО	25,80	45,14		
72	ЧЕРНЫЕ МЕТАЛЛЫ	24,09	24,09		
73	ИЗДЕЛИЯ ИЗ ЧЕРНЫХ МЕТАЛЛОВ	1,08	8,33		

1	2	3	4	5	6
76	АЛЮМИНИЙ И ИЗДЕЛИЯ ИЗ НЕГО	9,44	11,82		
82	ИНСТРУМЕНТЫ, ПРИСПОСОБЛЕНИЯ, НОЖЕВЫЕ ИЗДЕЛИЯ, ЛОЖКИ И ВИЛКИ ИЗ НЕДРАГОЦЕННЫХ МЕТАЛЛОВ; ИХ ЧАСТИ ИЗ НЕДРАГОЦЕННЫХ МЕТАЛЛОВ	3,23	3,25		
84	РЕАКТОРЫ ЯДЕРНЫЕ, КОТЛЫ, ОБОРУДОВАНИЕ И МЕХАНИЧЕСКИЕ УСТРОЙСТВА; ИХ ЧАСТИ	57,14	63,55		
85	ЭЛЕКТРИЧЕСКИЕ МАШИНЫ И ОБОРУДОВАНИЕ, ИХ ЧАСТИ; ЗВУКОЗАПИСЫВАЮЩАЯ И ЗВУКОВОСПРОИЗВОДЯЩАЯ АППАРАТУРА, АППАРАТУРА ДЛЯ ЗАПИСИ И ВОСПРОИЗВЕДЕНИЯ ТЕЛЕВИЗИОННОГО ИЗОБРАЖЕНИЯ И ЗВУКА, ИХ ЧАСТИ И ПРИНАДЛЕЖНОСТИ	110,91	175,41		
87	СРЕДСТВА НАЗЕМНОГО ТРАНСПОРТА, КРОМЕ ЖЕЛЕЗНОДОРОЖНОГО ИЛИ ТРАМВАЙНОГО ПОДВИЖНОГО СОСТАВА, И ИХ ЧАСТИ И ПРИНАДЛЕЖНОСТИ	169,90	171,39		
90	ИНСТРУМЕНТЫ И АППАРАТЫ ОПТИЧЕСКИЕ, ФОТОГРАФИЧЕСКИЕ, КИНЕМАТОГРАФИЧЕСКИЕ, ИЗМЕРИТЕЛЬНЫЕ, КОНТРОЛЬНЫЕ, ПРЕЦИЗИОННЫЕ, МЕДИЦИНСКИЕ ИЛИ ХИРУРГИЧЕСКИЕ; ИХ ЧАСТИ И ПРИНАДЛЕЖНОСТИ	0,54	0,54		
94	МЕБЕЛЬ; ПОСТЕЛЬНЫЕ ПРИНАДЛЕЖНОСТИ, МАТРАЦЫ, ОСНОВЫ МАТРАЦНЫЕ, ДИВАННЫЕ ПОДУШКИ И АНАЛОГИЧНЫЕ НАБИВНЫЕ ПРИНАДЛЕЖНОСТИ МЕБЕЛИ; ЛАМПЫ И ОСВЕТИТЕЛЬНОЕ ОБОРУДОВАНИЕ, В ДРУГОМ МЕСТЕ НЕ ПОИМЕНОВАННЫЕ ИЛИ НЕ ВКЛЮЧЕННЫЕ; СВЕТОВЫЕ ВЫВЕСКИ, СВЕТОВЫЕ ТАБЛИЧКИ С ИМЕНЕ	1,22	1,22		
ДАНИЯ				981,58	1 133,94
18	КАКАО И ПРОДУКТЫ ИЗ НЕГО			0,16	0,16
22	АЛКОГОЛЬНЫЕ И БЕЗАЛКОГОЛЬНЫЕ НАПИТКИ И УКСУС			2,50	2,50
35	БЕЛКОВЫЕ ВЕЩЕСТВА; МОДИФИЦИРОВАННЫЕ КРАХМАЛЫ; КЛЕИ; ФЕРМЕНТЫ			131,42	131,42
84	РЕАКТОРЫ ЯДЕРНЫЕ, КОТЛЫ, ОБОРУДОВАНИЕ И МЕХАНИЧЕСКИЕ УСТРОЙСТВА; ИХ ЧАСТИ			847,50	999,86
ИНДИЯ				49,17	22,11
09	КОФЕ, ЧАЙ, МАТЕ, ИЛИ ПАРАГВАЙСКИЙ ЧАЙ, И ПРЯНОСТИ				0,03
68	ИЗДЕЛИЯ ИЗ КАМНЯ, ГИПСА, ЦЕМЕНТА, АСБЕСТА, СЛЮДЫ ИЛИ АНАЛОГИЧНЫХ МАТЕРИАЛОВ				22,08
81	ПРОЧИЕ НЕДРАГОЦЕННЫЕ МЕТАЛЛЫ; МЕТАЛЛОКЕРАМИКА; ИЗДЕЛИЯ ИЗ НИХ		49,17		
ИРАК		190,47	190,47		
22	АЛКОГОЛЬНЫЕ И БЕЗАЛКОГОЛЬНЫЕ НАПИТКИ И УКСУС	186,07	186,07		
44	ДРЕВЕСИНА И ИЗДЕЛИЯ ИЗ НЕЕ; ДРЕВЕСНЫЙ УГОЛЬ	4,40	4,40		
ИРАН, ИСЛАМСКАЯ РЕСПУБЛИКА		97,16	251,67		76,95
08	СЪЕДОБНЫЕ ФРУКТЫ И ОРЕХИ; КОЖУРА ЦИТРУСОВЫХ ПЛОДОВ ИЛИ КОРКИ ДЫНЬ				76,95
10	ЗЛАКИ	54,82	201,86		
44	ДРЕВЕСИНА И ИЗДЕЛИЯ ИЗ НЕЕ; ДРЕВЕСНЫЙ УГОЛЬ	42,29	49,76		
53	ПРОЧИЕ РАСТИТЕЛЬНЫЕ ТЕКСТИЛЬНЫЕ ВОЛОКНА;БУМАЖНАЯ ПРЯЖА И ТКАНИ ИЗ БУМАЖНОЙ ПРЯЖИ	0,05	0,05		
ИРЛАНДИЯ				34,47	64,97
22	АЛКОГОЛЬНЫЕ И БЕЗАЛКОГОЛЬНЫЕ НАПИТКИ И УКСУС			34,47	64,97
ИСПАНИЯ				24,20	71,29
09	КОФЕ, ЧАЙ, МАТЕ, ИЛИ ПАРАГВАЙСКИЙ ЧАЙ, И ПРЯНОСТИ				12,97
22	АЛКОГОЛЬНЫЕ И БЕЗАЛКОГОЛЬНЫЕ НАПИТКИ И УКСУС				0,15
33	ЭФИРНЫЕ МАСЛА И РЕЗИНОИДЫ; ПАРФЮМЕРНЫЕ,КОСМЕТИЧЕСКИЕ ИЛИ ТУАЛЕТНЫЕ СРЕДСТВА			2,16	3,91
39	ПЛАСТМАССЫ И ИЗДЕЛИЯ ИЗ НИХ				15,65
68	ИЗДЕЛИЯ ИЗ КАМНЯ, ГИПСА, ЦЕМЕНТА, АСБЕСТА, СЛЮДЫ ИЛИ АНАЛОГИЧНЫХ МАТЕРИАЛОВ			2,86	2,86
69	КЕРАМИЧЕСКИЕ ИЗДЕЛИЯ			19,18	35,76
ИТАЛИЯ				3 351,08	4 683,94
18	КАКАО И ПРОДУКТЫ ИЗ НЕГО			0,11	3,26
22	АЛКОГОЛЬНЫЕ И БЕЗАЛКОГОЛЬНЫЕ НАПИТКИ И УКСУС			5,63	8,79
29	ОРГАНИЧЕСКИЕ ХИМИЧЕСКИЕ СОЕДИНЕНИЯ			7,20	7,20
32	ЭКСТРАКТЫ ДУБИЛЬНЫЕ ИЛИ КРАСИЛЬНЫЕ; ТАННИНЫ И ИХ ПРОИЗВОДНЫЕ; КРАСИТЕЛИ, ПИГМЕНТЫ И ПРОЧИЕ КРАСЯЩИЕ ВЕЩЕСТВА; КРАСКИ И ЛАКИ; ШПАТЛЕВКИ И ПРОЧИЕ МАСТИКИ; ПОЛИГРАФИЧЕСКАЯ КРАСКА, ЧЕРНИЛА, ТУШЬ			0,22	0,22
33	ЭФИРНЫЕ МАСЛА И РЕЗИНОИДЫ; ПАРФЮМЕРНЫЕ,КОСМЕТИЧЕСКИЕ ИЛИ ТУАЛЕТНЫЕ СРЕДСТВА			1,76	2,98

1	2	3	4	5	6
39	ПЛАСТМАССЫ И ИЗДЕЛИЯ ИЗ НИХ			20,50	20,50
40	КАУЧУК, РЕЗИНА И ИЗДЕЛИЯ ИЗ НИХ			2,38	2,50
68	ИЗДЕЛИЯ ИЗ КАМНЯ, ГИПСА, ЦЕМЕНТА, АСБЕСТА, СЛЮДЫ ИЛИ АНАЛОГИЧНЫХ МАТЕРИАЛОВ				20,86
73	ИЗДЕЛИЯ ИЗ ЧЕРНЫХ МЕТАЛЛОВ			3,08	22,60
84	РЕАКТОРЫ ЯДЕРНЫЕ, КОТЛЫ, ОБОРУДОВАНИЕ И МЕХАНИЧЕСКИЕ УСТРОЙСТВА; ИХ ЧАСТИ			3 289,44	4 574,27
85	ЭЛЕКТРИЧЕСКИЕ МАШИНЫ И ОБОРУДОВАНИЕ, ИХ ЧАСТИ; ЗВУКОЗАПИСЫВАЮЩАЯ И ЗВУКОВОСПРОИЗВОДЯЩАЯ АППАРАТУРА, АППАРАТУРА ДЛЯ ЗАПИСИ И ВОСПРОИЗВЕДЕНИЯ ТЕЛЕВИЗИОННОГО ИЗОБРАЖЕНИЯ И ЗВУКА, ИХ ЧАСТИ И ПРИНАДЛЕЖНОСТИ			20,75	20,75
КАНАДА				0,25	0,74
22	АЛКОГОЛЬНЫЕ И БЕЗАЛКОГОЛЬНЫЕ НАПИТКИ И УКСУС			0,25	0,74
КИТАЙ		7,21	7,21	2 475,75	4 139,46
07	ОВОЩИ И НЕКОТОРЫЕ СЪЕДОБНЫЕ КОРНЕПЛОДЫ И КЛУБНЕПЛОДЫ				229,98
09	КОФЕ, ЧАЙ, МАТЕ, ИЛИ ПАРАГВАЙСКИЙ ЧАЙ, И ПРЯНОСТИ				0,67
25	СОЛЬ; СЕРА; ЗЕМЛИ И КАМЕНЬ; ШТУКАТУРНЫЕ МАТЕРИАЛЫ, ИЗВЕСТЬ И ЦЕМЕНТ			8,52	8,52
29	ОРГАНИЧЕСКИЕ ХИМИЧЕСКИЕ СОЕДИНЕНИЯ			19,38	19,38
33	ЭФИРНЫЕ МАСЛА И РЕЗИНОИДЫ; ПАРФЮМЕРНЫЕ, КОСМЕТИЧЕСКИЕ ИЛИ ТУАЛЕТНЫЕ СРЕДСТВА			0,33	0,33
34	МЫЛО, ПОВЕРХНОСТНО-АКТИВНЫЕ ОРГАНИЧЕСКИЕ ВЕЩЕСТВА, МОЮЩИЕ СРЕДСТВА, СМАЗОЧНЫЕ МАТЕРИАЛЫ, ИСКУССТВЕННЫЕ И ГОТОВЫЕ ВОСКИ, СОСТАВЫ ДЛЯ ЧИСТКИ ИЛИ ПОЛИРОВКИ, СВЕЧИ И АНАЛОГИЧНЫЕ ИЗДЕЛИЯ, ПАСТЫ ДЛЯ ЛЕПКИ, ПЛАСТИЛИН, "ЗУБОВРАЧЕБНЫЙ ВОСК" И ЗУБОВРАЧЕБНЫЕ СОСТАВЫ			0,09	0,09
35	БЕЛКОВЫЕ ВЕЩЕСТВА; МОДИФИЦИРОВАННЫЕ КРАХМАЛЫ; КЛЕИ; ФЕРМЕНТЫ			563,00	1 114,25
39	ПЛАСТМАССЫ И ИЗДЕЛИЯ ИЗ НИХ			0,20	66,37
40	КАУЧУК, РЕЗИНА И ИЗДЕЛИЯ ИЗ НИХ			2,08	2,08
44	ДРЕВЕСИНА И ИЗДЕЛИЯ ИЗ НЕЕ; ДРЕВЕСНЫЙ УГОЛЬ	7,21	7,21	185,25	281,93
52	ХЛОПОК			12,00	27,33
54	ХИМИЧЕСКИЕ НИТИ; ПЛОСКИЕ И АНАЛОГИЧНЫЕ НИТИ ИЗ ХИМИЧЕСКИХ ТЕКСТИЛЬНЫХ МАТЕРИАЛОВ			216,67	352,69
55	ХИМИЧЕСКИЕ ВОЛОКНА			112,05	173,87
60	ТРИКОТАЖНЫЕ ПОЛОТНА МАШИННОГО ИЛИ РУЧНОГО ВЯЗАНИЯ			101,23	211,35
68	ИЗДЕЛИЯ ИЗ КАМНЯ, ГИПСА, ЦЕМЕНТА, АСБЕСТА, СЛЮДЫ ИЛИ АНАЛОГИЧНЫХ МАТЕРИАЛОВ			55,15	246,30
73	ИЗДЕЛИЯ ИЗ ЧЕРНЫХ МЕТАЛЛОВ			0,02	0,41
84	РЕАКТОРЫ ЯДЕРНЫЕ, КОТЛЫ, ОБОРУДОВАНИЕ И МЕХАНИЧЕСКИЕ УСТРОЙСТВА; ИХ ЧАСТИ			1 199,69	1 386,15
90	ИНСТРУМЕНТЫ И АППАРАТЫ ОПТИЧЕСКИЕ, ФОТОГРАФИЧЕСКИЕ, КИНЕМАТОГРАФИЧЕСКИЕ, ИЗМЕРИТЕЛЬНЫЕ, КОНТРОЛЬНЫЕ, ПРЕЦИЗИОННЫЕ, МЕДИЦИНСКИЕ ИЛИ ХИРУРГИЧЕСКИЕ; ИХ ЧАСТИ И ПРИНАДЛЕЖНОСТИ			0,11	17,54
96	РАЗНЫЕ ГОТОВЫЕ ИЗДЕЛИЯ				0,21
КОРЕЯ, РЕСПУБЛИКА				203,69	315,69
52	ХЛОПОК				15,54
54	ХИМИЧЕСКИЕ НИТИ; ПЛОСКИЕ И АНАЛОГИЧНЫЕ НИТИ ИЗ ХИМИЧЕСКИХ ТЕКСТИЛЬНЫХ МАТЕРИАЛОВ			10,37	16,19
55	ХИМИЧЕСКИЕ ВОЛОКНА				0,68
58	СПЕЦИАЛЬНЫЕ ТКАНИ; ТАФТИНГОВЫЕ ТЕКСТИЛЬНЫЕ МАТЕРИАЛЫ; КРУЖЕВА; ГОБЕЛЕНЫ; ОТДЕЛОЧНЫЕ МАТЕРИАЛЫ; ВЫШИВКИ			0,63	6,17
60	ТРИКОТАЖНЫЕ ПОЛОТНА МАШИННОГО ИЛИ РУЧНОГО ВЯЗАНИЯ			192,69	277,11
КУБА					0,35
22	АЛКОГОЛЬНЫЕ И БЕЗАЛКОГОЛЬНЫЕ НАПИТКИ И УКСУС				0,35
ЛАТВИЯ				2,24	5,96
22	АЛКОГОЛЬНЫЕ И БЕЗАЛКОГОЛЬНЫЕ НАПИТКИ И УКСУС			2,24	5,96
ЛИТВА		14,24	14,24		
85	ЭЛЕКТРИЧЕСКИЕ МАШИНЫ И ОБОРУДОВАНИЕ, ИХ ЧАСТИ; ЗВУКОЗАПИСЫВАЮЩАЯ И ЗВУКОВОСПРОИЗВОДЯЩАЯ АППАРАТУРА, АППАРАТУРА ДЛЯ ЗАПИСИ И ВОСПРОИЗВЕДЕНИЯ ТЕЛЕВИЗИОННОГО ИЗОБРАЖЕНИЯ И ЗВУКА, ИХ ЧАСТИ И ПРИНАДЛЕЖНОСТИ	14,24	14,24		

1	2	3	4	5	6
	МАЛАЙЗИЯ			4,69	4,69
84	РЕАКТОРЫ ЯДЕРНЫЕ, КОТЛЫ, ОБОРУДОВАНИЕ И МЕХАНИЧЕСКИЕ УСТРОЙСТВА; ИХ ЧАСТИ			4,69	4,69
	МОНГОЛИЯ	0,67	0,67		
31	УДОБРЕНИЯ	0,67	0,67		
	НИДЕРЛАНДЫ			0,65	0,94
18	КАКАО И ПРОДУКТЫ ИЗ НЕГО			0,10	0,38
84	РЕАКТОРЫ ЯДЕРНЫЕ, КОТЛЫ, ОБОРУДОВАНИЕ И МЕХАНИЧЕСКИЕ УСТРОЙСТВА; ИХ ЧАСТИ			0,55	0,55
	ОБЪЕДИНЕННЫЕ АРАБСКИЕ ЭМИРАТЫ		0,42		
16	ГОТОВЫЕ ПРОДУКТЫ ИЗ МЯСА, РЫБЫ ИЛИ РАКООБРАЗНЫХ, МОЛЛЮСКОВ ИЛИ ПРОЧИХ ВОДНЫХ БЕСПОЗВОНОЧНЫХ		0,10		
19	ГОТОВЫЕ ПРОДУКТЫ ИЗ ЗЕРНА ЗЛАКОВ, МУКИ, КРАХМАЛА ИЛИ МОЛОКА; МУЧНЫЕ КОНДИТЕРСКИЕ ИЗДЕЛИЯ		0,07		
20	ПРОДУКТЫ ПЕРЕРАБОТКИ ОВОЩЕЙ, ФРУКТОВ, ОРЕХОВ ИЛИ ПРОЧИХ ЧАСТЕЙ РАСТЕНИЙ		0,14		
21	РАЗНЫЕ ПИЩЕВЫЕ ПРОДУКТЫ		0,02		
22	АЛКОГОЛЬНЫЕ И БЕЗАЛКОГОЛЬНЫЕ НАПИТКИ И УКСУС		0,02		
84	РЕАКТОРЫ ЯДЕРНЫЕ, КОТЛЫ, ОБОРУДОВАНИЕ И МЕХАНИЧЕСКИЕ УСТРОЙСТВА; ИХ ЧАСТИ		0,03		
94	МЕБЕЛЬ; ПОСТЕЛЬНЫЕ ПРИНАДЛЕЖНОСТИ, МАТРАЦЫ, ОСНОВЫ МАТРАЦНЫХ, ДИВАННЫХ ПОДУШКИ И АНАЛОГИЧНЫЕ НАБИВНЫЕ ПРИНАДЛЕЖНОСТИ МЕБЕЛИ; ЛАМПЫ И ОСВЕТИТЕЛЬНОЕ ОБОРУДОВАНИЕ, В ДРУГОМ МЕСТЕ НЕ ПОИМЕНОВАННЫЕ ИЛИ НЕ ВКЛЮЧЕННЫЕ; СВЕТОВЫЕ ВЫВЕСКИ, СВЕТОВЫЕ ТАБЛИЧКИ С ИМЕНЕ		0,03		
	ПОЛЬША			0,92	5,22
09	КОФЕ, ЧАЙ, МАТЕ, ИЛИ ПАРАГВАЙСКИЙ ЧАЙ, И ПРЯНОСТИ				0,29
18	КАКАО И ПРОДУКТЫ ИЗ НЕГО			0,28	0,76
19	ГОТОВЫЕ ПРОДУКТЫ ИЗ ЗЕРНА ЗЛАКОВ, МУКИ, КРАХМАЛА ИЛИ МОЛОКА; МУЧНЫЕ КОНДИТЕРСКИЕ ИЗДЕЛИЯ			0,05	0,16
24	ТАБАК И ПРОМЫШЛЕННЫЕ ЗАМЕНИТЕЛИ ТАБАКА			0,58	4,02
	ПОРТУГАЛИЯ			0,26	0,26
22	АЛКОГОЛЬНЫЕ И БЕЗАЛКОГОЛЬНЫЕ НАПИТКИ И УКСУС			0,26	0,26
	РУМЫНИЯ			4,47	5,94
24	ТАБАК И ПРОМЫШЛЕННЫЕ ЗАМЕНИТЕЛИ ТАБАКА			4,47	5,94
	СОЕДИНЕННОЕ КОРОЛЕВСТВО	51,36	96,48	934,09	1 059,88
21	РАЗНЫЕ ПИЩЕВЫЕ ПРОДУКТЫ				33,29
22	АЛКОГОЛЬНЫЕ И БЕЗАЛКОГОЛЬНЫЕ НАПИТКИ И УКСУС			17,93	60,36
33	ЭФИРНЫЕ МАСЛА И РЕЗИНОИДЫ; ПАРФЮМЕРНЫЕ, КОСМЕТИЧЕСКИЕ ИЛИ ТУАЛЕТНЫЕ СРЕДСТВА			2,42	3,29
73	ИЗДЕЛИЯ ИЗ ЧЕРНЫХ МЕТАЛЛОВ		0,15	0,40	0,40
84	РЕАКТОРЫ ЯДЕРНЫЕ, КОТЛЫ, ОБОРУДОВАНИЕ И МЕХАНИЧЕСКИЕ УСТРОЙСТВА; ИХ ЧАСТИ			913,34	962,54
90	ИНСТРУМЕНТЫ И АППАРАТЫ ОПТИЧЕСКИЕ, ФОТОГРАФИЧЕСКИЕ, КИНЕМАТОГРАФИЧЕСКИЕ, ИЗМЕРИТЕЛЬНЫЕ, КОНТРОЛЬНЫЕ, ПРЕЦИЗИОННЫЕ, МЕДИЦИНСКИЕ ИЛИ ХИРУРГИЧЕСКИЕ; ИХ ЧАСТИ И ПРИНАДЛЕЖНОСТИ	51,36	96,33		
	СОЕДИНЕННЫЕ ШТАТЫ			46,13	70,22
22	АЛКОГОЛЬНЫЕ И БЕЗАЛКОГОЛЬНЫЕ НАПИТКИ И УКСУС			5,84	12,92
28	ПРОДУКТЫ НЕОРГАНИЧЕСКОЙ ХИМИИ; СОЕДИНЕНИЯ НЕОРГАНИЧЕСКИЕ ИЛИ ОРГАНИЧЕСКИЕ ДРАГОЦЕННЫХ МЕТАЛЛОВ, РЕДКОЗЕМЕЛЬНЫХ МЕТАЛЛОВ, РАДИОАКТИВНЫХ ЭЛЕМЕНТОВ ИЛИ ИЗОТОПОВ			1,23	1,23
33	ЭФИРНЫЕ МАСЛА И РЕЗИНОИДЫ; ПАРФЮМЕРНЫЕ, КОСМЕТИЧЕСКИЕ ИЛИ ТУАЛЕТНЫЕ СРЕДСТВА			0,16	0,37
39	ПЛАСТМАССЫ И ИЗДЕЛИЯ ИЗ НИХ			0,00	4,62
40	КАУЧУК, РЕЗИНА И ИЗДЕЛИЯ ИЗ НИХ			2,32	2,33
42	ИЗДЕЛИЯ ИЗ КОЖИ; ШОРНО-СЕДЕЛЬНЫЕ ИЗДЕЛИЯ И УПРЯЖЬ; ДОРОЖНЫЕ ПРИНАДЛЕЖНОСТИ, ДАМСКИЕ СУМКИ И АНАЛОГИЧНЫЕ ИМ ТОВАРЫ; ИЗДЕЛИЯ ИЗ КИШОК ЖИВОТНЫХ (КРОМЕ ВОЛОКНА ИЗ ФИБРОИНА ШЕЛКОПРЯДА)				0,26
61	ПРЕДМЕТЫ ОДЕЖДЫ И ПРИНАДЛЕЖНОСТИ К ОДЕЖДЕ, ТРИКОТАЖНЫЕ МАШИННОГО ИЛИ РУЧНОГО ВЯЗАНИЯ				0,96

1	2	3	4	5	6
65	ГОЛОВНЫЕ УБОРЫ И ИХ ЧАСТИ				0,26
68	ИЗДЕЛИЯ ИЗ КАМНЯ, ГИПСА, ЦЕМЕНТА, АСБЕСТА, СЛЮДЫ ИЛИ АНАЛОГИЧНЫХ МАТЕРИАЛОВ			0,07	0,25
73	ИЗДЕЛИЯ ИЗ ЧЕРНЫХ МЕТАЛЛОВ			0,72	0,83
82	ИНСТРУМЕНТЫ, ПРИСПОСОБЛЕНИЯ, НОЖЕВЫЕ ИЗДЕЛИЯ, ЛОЖКИ И ВИЛКИ ИЗ НЕДРАГОЦЕННЫХ МЕТАЛЛОВ; ИХ ЧАСТИ ИЗ НЕДРАГОЦЕННЫХ МЕТАЛЛОВ				0,13
84	РЕАКТОРЫ ЯДЕРНЫЕ, КОТЛЫ, ОБОРУДОВАНИЕ И МЕХАНИЧЕСКИЕ УСТРОЙСТВА; ИХ ЧАСТИ			35,69	38,99
85	ЭЛЕКТРИЧЕСКИЕ МАШИНЫ И ОБОРУДОВАНИЕ, ИХ ЧАСТИ; ЗВУКОЗАПИСЫВАЮЩАЯ И ЗВУКОВОСПРОИЗВОДЯЩАЯ АППАРАТУРА, АППАРАТУРА ДЛЯ ЗАПИСИ И ВОСПРОИЗВЕДЕНИЯ ТЕЛЕВИЗИОННОГО ИЗОБРАЖЕНИЯ И ЗВУКА, ИХ ЧАСТИ И ПРИНАДЛЕЖНОСТИ				5,03
90	ИНСТРУМЕНТЫ И АППАРАТЫ ОПТИЧЕСКИЕ, ФОТОГРАФИЧЕСКИЕ, КИНЕМАТОГРАФИЧЕСКИЕ, ИЗМЕРИТЕЛЬНЫЕ, КОНТРОЛЬНЫЕ, ПРЕЦИЗИОННЫЕ, МЕДИЦИНСКИЕ ИЛИ ХИРУРГИЧЕСКИЕ; ИХ ЧАСТИ И ПРИНАДЛЕЖНОСТИ				0,55
94	МЕБЕЛЬ; ПОСТЕЛЬНЫЕ ПРИНАДЛЕЖНОСТИ, МАТРАЦЫ, ОСНОВЫ МАТРАЦНЫЕ, ДИВАННЫЕ ПОДУШКИ И АНАЛОГИЧНЫЕ НАБИВНЫЕ ПРИНАДЛЕЖНОСТИ МЕБЕЛИ; ЛАМПЫ И ОСВЕТИТЕЛЬНОЕ ОБОРУДОВАНИЕ, В ДРУГОМ МЕСТЕ НЕ ПОИМЕНОВАННЫЕ ИЛИ НЕ ВКЛЮЧЕННЫЕ; СВЕТОВЫЕ ВЫВЕСКИ, СВЕТОВЫЕ ТАБЛИЧКИ С ИМЕНЕ			0,10	0,10
96	РАЗНЫЕ ГОТОВЫЕ ИЗДЕЛИЯ				1,39
	ТАЙВАНЬ (КИТАЙ)			0,78	14,66
54	ХИМИЧЕСКИЕ НИТИ; ПЛОСКИЕ И АНАЛОГИЧНЫЕ НИТИ ИЗ ХИМИЧЕСКИХ ТЕКСТИЛЬНЫХ МАТЕРИАЛОВ				4,94
55	ХИМИЧЕСКИЕ ВОЛОКНА			0,78	5,82
84	РЕАКТОРЫ ЯДЕРНЫЕ, КОТЛЫ, ОБОРУДОВАНИЕ И МЕХАНИЧЕСКИЕ УСТРОЙСТВА; ИХ ЧАСТИ				3,90
	ТАИЛАНД			144,34	144,34
22	АЛКОГОЛЬНЫЕ И БЕЗАЛКОГОЛЬНЫЕ НАПИТКИ И УКСУС			144,11	144,11
42	ИЗДЕЛИЯ ИЗ КОЖИ; ШОРНО-СЕДЕЛЬНЫЕ ИЗДЕЛИЯ И УПРЯЖЬ; ДОРОЖНЫЕ ПРИНАДЛЕЖНОСТИ, ДАМСКИЕ СУМКИ И АНАЛОГИЧНЫЕ ИМ ТОВАРЫ; ИЗДЕЛИЯ ИЗ КИШОК ЖИВОТНЫХ (КРОМЕ ВОЛОКНА ИЗ ФИБРОИНА ШЕЛКОПРЯДА)			0,14	0,14
48	БУМАГА И КАРТОН; ИЗДЕЛИЯ ИЗ БУМАЖНОЙ МАССЫ, БУМАГИ ИЛИ КАРТОНА			0,05	0,05
65	ГОЛОВНЫЕ УБОРЫ И ИХ ЧАСТИ			0,05	0,05
	ТУРЦИЯ	59,88	193,32	263,21	392,79
08	СЪЕДОБНЫЕ ФРУКТЫ И ОРЕХИ; КОЖУРА ЦИТРУСОВЫХ ПЛОДОВ ИЛИ КОРКИ ДЫНЬ			121,50	121,50
18	КАКАО И ПРОДУКТЫ ИЗ НЕГО			68,38	68,38
22	АЛКОГОЛЬНЫЕ И БЕЗАЛКОГОЛЬНЫЕ НАПИТКИ И УКСУС	57,31	190,74		
23	ОСТАТКИ И ОТХОДЫ ПИЩЕВОЙ ПРОМЫШЛЕННОСТИ; ГОТОВЫЕ КОРМА ДЛЯ ЖИВОТНЫХ	2,57	2,57		
34	МЫЛО, ПОВЕРХНОСТНО-АКТИВНЫЕ ОРГАНИЧЕСКИЕ ВЕЩЕСТВА, МОЮЩИЕ СРЕДСТВА, СМАЗОЧНЫЕ МАТЕРИАЛЫ, ИСКУССТВЕННЫЕ И ГОТОВЫЕ ВОСКИ, СОСТАВЫ ДЛЯ ЧИСТКИ ИЛИ ПОЛИРОВКИ, СВЕЧИ И АНАЛОГИЧНЫЕ ИЗДЕЛИЯ, ПАСТЫ ДЛЯ ЛЕПКИ, ПЛАСТИЛИН, "ЗУБОВРАЧЕБНЫЙ ВОСК" И ЗУБОВРАЧЕБНЫЕ СОСТАВЫ				34,83
39	ПЛАСТМАССЫ И ИЗДЕЛИЯ ИЗ НИХ			26,80	26,80
68	ИЗДЕЛИЯ ИЗ КАМНЯ, ГИПСА, ЦЕМЕНТА, АСБЕСТА, СЛЮДЫ ИЛИ АНАЛОГИЧНЫХ МАТЕРИАЛОВ			4,88	4,88
69	КЕРАМИЧЕСКИЕ ИЗДЕЛИЯ			41,65	41,65
96	РАЗНЫЕ ГОТОВЫЕ ИЗДЕЛИЯ				94,74
	ФИНЛЯНДИЯ			4,98	7,30
18	КАКАО И ПРОДУКТЫ ИЗ НЕГО			0,41	0,41
22	АЛКОГОЛЬНЫЕ И БЕЗАЛКОГОЛЬНЫЕ НАПИТКИ И УКСУС			4,56	6,89
	ФРАНЦИЯ			165,89	209,12
13	ШЕЛЛАК ПРИРОДНЫЙ НЕОЧИЩЕННЫЙ; КАМЕДИ, СМОЛЫ И ПРОЧИЕ РАСТИТЕЛЬНЫЕ СОКИ И ЭКСТРАКТЫ			5,49	5,49
17	САХАР И КОНДИТЕРСКИЕ ИЗДЕЛИЯ ИЗ САХАРА			5,13	5,13
18	КАКАО И ПРОДУКТЫ ИЗ НЕГО			0,23	0,69
21	РАЗНЫЕ ПИЩЕВЫЕ ПРОДУКТЫ			60,89	60,89

1	2	3	4	5	6
22	АЛКОГОЛЬНЫЕ И БЕЗАЛКОГОЛЬНЫЕ НАПИТКИ И УКСУС			13,00	45,24
25	СОЛЬ; СЕРА; ЗЕМЛИ И КАМЕНЬ; ШТУКАТУРНЫЕ МАТЕРИАЛЫ, ИЗВЕСТЬ И ЦЕМЕНТ			2,78	2,78
28	ПРОДУКТЫ НЕОРГАНИЧЕСКОЙ ХИМИИ; СОЕДИНЕНИЯ НЕОРГАНИЧЕСКИЕ ИЛИ ОРГАНИЧЕСКИЕ ДРАГОЦЕННЫХ МЕТАЛЛОВ, РЕДКОЗЕМЕЛЬНЫХ МЕТАЛЛОВ, РАДИОАКТИВНЫХ ЭЛЕМЕНТОВ ИЛИ ИЗОТОПОВ			7,01	7,01
31	УДОБРЕНИЯ			8,85	8,85
32	ЭКСТРАКТЫ ДУБИЛЬНЫЕ ИЛИ КРАСИЛЬНЫЕ; ТАННИНЫ И ИХ ПРОИЗВОДНЫЕ; КРАСИТЕЛИ, ПИГМЕНТЫ И ПРОЧИЕ КРАСЯЩИЕ ВЕЩЕСТВА; КРАСКИ И ЛАКИ; ШПАТЛЕВКИ И ПРОЧИЕ МАСТИКИ; ПОЛИГРАФИЧЕСКАЯ КРАСКА, ЧЕРНИЛА, ТУШЬ			3,23	3,23
33	ЭФИРНЫЕ МАСЛА И РЕЗИНОИДЫ; ПАРФЮМЕРНЫЕ, КОСМЕТИЧЕСКИЕ ИЛИ ТУАЛЕТНЫЕ СРЕДСТВА			4,12	5,15
39	ПЛАСТМАССЫ И ИЗДЕЛИЯ ИЗ НИХ			53,29	53,29
56	БАТА, ВОЙЛОК ИЛИ ФЕТР И НЕТКАНЫЕ МАТЕРИАЛЫ; СПЕЦИАЛЬНАЯ ПРЯЖА; БЕЧЕВКИ, ВЕРЕВКИ, КАНАТЫ И ТРОСЫ И ИЗДЕЛИЯ ИЗ НИХ				9,04
90	ИНСТРУМЕНТЫ И АППАРАТЫ ОПТИЧЕСКИЕ, ФОТОГРАФИЧЕСКИЕ, КИНЕМАТОГРАФИЧЕСКИЕ, ИЗМЕРИТЕЛЬНЫЕ, КОНТРОЛЬНЫЕ, ПРЕЦИЗИОННЫЕ, МЕДИЦИНСКИЕ ИЛИ ХИРУРГИЧЕСКИЕ; ИХ ЧАСТИ И ПРИНАДЛЕЖНОСТИ			1,70	1,70
95	ИГРУШКИ, ИГРЫ И СПОРТИВНЫЙ ИНВЕНТАРЬ; ИХ ЧАСТИ И ПРИНАДЛЕЖНОСТИ			0,16	0,61
	ЧЕШСКАЯ РЕСПУБЛИКА	0,38	1,17	5,92	6,15
22	АЛКОГОЛЬНЫЕ И БЕЗАЛКОГОЛЬНЫЕ НАПИТКИ И УКСУС				0,23
39	ПЛАСТМАССЫ И ИЗДЕЛИЯ ИЗ НИХ	0,02	0,02		
61	ПРЕДМЕТЫ ОДЕЖДЫ И ПРИНАДЛЕЖНОСТИ К ОДЕЖДЕ, ТРИКОТАЖНЫЕ МАШИННОГО ИЛИ РУЧНОГО ВЯЗАНИЯ	0,20	0,50		
62	ПРЕДМЕТЫ ОДЕЖДЫ И ПРИНАДЛЕЖНОСТИ К ОДЕЖДЕ, КРОМЕ ТРИКОТАЖНЫХ МАШИННОГО ИЛИ РУЧНОГО ВЯЗАНИЯ	0,16	0,63		
65	ГОЛОВНЫЕ УБОРЫ И ИХ ЧАСТИ		0,02		
70	СТЕКЛО И ИЗДЕЛИЯ ИЗ НЕГО			5,92	5,92
	ЧИЛИ			2,02	2,13
22	АЛКОГОЛЬНЫЕ И БЕЗАЛКОГОЛЬНЫЕ НАПИТКИ И УКСУС			0,45	0,56
24	ТАБАК И ПРОМЫШЛЕННЫЕ ЗАМЕНИТЕЛИ ТАБАКА			1,57	1,57
	ШВЕЙЦАРИЯ			0,65	982,84
18	КАКАО И ПРОДУКТЫ ИЗ НЕГО			0,59	0,93
24	ТАБАК И ПРОМЫШЛЕННЫЕ ЗАМЕНИТЕЛИ ТАБАКА				12,67
33	ЭФИРНЫЕ МАСЛА И РЕЗИНОИДЫ; ПАРФЮМЕРНЫЕ, КОСМЕТИЧЕСКИЕ ИЛИ ТУАЛЕТНЫЕ СРЕДСТВА			0,06	0,19
84	РЕАКТОРЫ ЯДЕРНЫЕ, КОТЛЫ, ОБОРУДОВАНИЕ И МЕХАНИЧЕСКИЕ УСТРОЙСТВА; ИХ ЧАСТИ				969,05
	ШВЕЦИЯ				1,53
22	АЛКОГОЛЬНЫЕ И БЕЗАЛКОГОЛЬНЫЕ НАПИТКИ И УКСУС				1,53
	ЭСТОНИЯ		0,21	0,05	0,46
22	АЛКОГОЛЬНЫЕ И БЕЗАЛКОГОЛЬНЫЕ НАПИТКИ И УКСУС			0,05	0,46
39	ПЛАСТМАССЫ И ИЗДЕЛИЯ ИЗ НИХ		0,01		
49	ПЕЧАТНЫЕ КНИГИ, ГАЗЕТЫ, РЕПРОДУКЦИИ И ДРУГИЕ ИЗДЕЛИЯ ПОЛИГРАФИЧЕСКОЙ ПРОМЫШЛЕННОСТИ; РУКОПИСИ, МАШИНОПИСНЫЕ ТЕКСТЫ И ПЛАНЫ		0,02		
56	БАТА, ВОЙЛОК ИЛИ ФЕТР И НЕТКАНЫЕ МАТЕРИАЛЫ; СПЕЦИАЛЬНАЯ ПРЯЖА; БЕЧЕВКИ, ВЕРЕВКИ, КАНАТЫ И ТРОСЫ И ИЗДЕЛИЯ ИЗ НИХ		0,01		
63	ПРОЧИЕ ГОТОВЫЕ ТЕКСТИЛЬНЫЕ ИЗДЕЛИЯ; НАБОРЫ; ОДЕЖДА И ТЕКСТИЛЬНЫЕ ИЗДЕЛИЯ, БЫВШИЕ В УПОТРЕБЛЕНИИ; ТРЯПЬЕ		0,05		
85	ЭЛЕКТРИЧЕСКИЕ МАШИНЫ И ОБОРУДОВАНИЕ, ИХ ЧАСТИ; ЗВУКОЗАПИСЫВАЮЩАЯ И ЗВУКОВОСПРОИЗВОДЯЩАЯ АППАРАТУРА, АППАРАТУРА ДЛЯ ЗАПИСИ И ВОСПРОИЗВЕДЕНИЯ ТЕЛЕВИЗИОННОГО ИЗОБРАЖЕНИЯ И ЗВУКА, ИХ ЧАСТИ И ПРИНАДЛЕЖНОСТИ		0,06		
96	РАЗНЫЕ ГОТОВЫЕ ИЗДЕЛИЯ		0,05		
	ЮЖНАЯ АФРИКА			0,24	0,43
22	АЛКОГОЛЬНЫЕ И БЕЗАЛКОГОЛЬНЫЕ НАПИТКИ И УКСУС			0,24	0,43
	ЮЖНАЯ ОСЕТИЯ	2 584,54	4 454,97	17,38	17,38
02	МЯСО И ПИЩЕВЫЕ МЯСНЫЕ СУБПРОДУКТЫ	144,18	144,18		

1	2	3	4	5	6
03	РЫБА И РАКООБРАЗНЫЕ, МОЛЛЮСКИ И ПРОЧИЕ ВОДНЫЕ БЕСПОЗВОНОЧНЫЕ	54,59	54,59		
04	МОЛОЧНАЯ ПРОДУКЦИЯ; ЯЙЦА ПТИЦ; МЕД НАТУРАЛЬНЫЙ; ПИЩЕВЫЕ ПРОДУКТЫ ЖИВОТНОГО ПРОИСХОЖДЕНИЯ, В ДРУГОМ МЕСТЕ НЕ ПОИМЕНОВАННЫЕ ИЛИ НЕ ВКЛЮЧЕННЫЕ	6,77	6,77		
10	ЗЛАКИ		0,58		
11	ПРОДУКЦИЯ МУКОМОЛЬНО-КРУПЯНОЙ ПРОМЫШЛЕННОСТИ; СОЛОД; КРАХМАЛЫ; ИНУЛИН; ПШЕНИЧНАЯ КЛЕЙКОВИНА	7,38	9,05		
15	ЖИРЫ И МАСЛА ЖИВОТНОГО ИЛИ РАСТИТЕЛЬНОГО ПРОИСХОЖДЕНИЯ И ПРОДУКТЫ ИХ РАСЩЕПЛЕНИЯ; ГОТОВЫЕ ПИЩЕВЫЕ ЖИРЫ; ВОСКИ ЖИВОТНОГО ИЛИ РАСТИТЕЛЬНОГО ПРОИСХОЖДЕНИЯ	0,17	0,70		
16	ГОТОВЫЕ ПРОДУКТЫ ИЗ МЯСА, РЫБЫ ИЛИ РАКООБРАЗНЫХ, МОЛЛЮСКОВ ИЛИ ПРОЧИХ ВОДНЫХ БЕСПОЗВОНОЧНЫХ		15,70		
17	САХАР И КОНДИТЕРСКИЕ ИЗДЕЛИЯ ИЗ САХАРА	8,70	17,94		
18	КАКАО И ПРОДУКТЫ ИЗ НЕГО	0,26	0,26		
19	ГОТОВЫЕ ПРОДУКТЫ ИЗ ЗЕРНА ЗЛАКОВ, МУКИ, КРАХМАЛА ИЛИ МОЛОКА; МУЧНЫЕ КОНДИТЕРСКИЕ ИЗДЕЛИЯ	0,97	0,97		
20	ПРОДУКТЫ ПЕРЕРАБОТКИ ОВОЩЕЙ, ФРУКТОВ, ОРЕХОВ ИЛИ ПРОЧИХ ЧАСТЕЙ РАСТЕНИЙ	0,98	3,49		
21	РАЗНЫЕ ПИЩЕВЫЕ ПРОДУКТЫ	0,03	0,03		
22	АЛКОГОЛЬНЫЕ И БЕЗАЛКОГОЛЬНЫЕ НАПИТКИ И УКСУС	497,98	880,24		
25	СОЛЬ; СЕРА; ЗЕМЛИ И КАМЕНЬ; ШТУКАТУРНЫЕ МАТЕРИАЛЫ, ИЗВЕСТЬ И ЦЕМЕНТ	12,78	42,35		
27	ТОПЛИВО МИНЕРАЛЬНОЕ, НЕФТЬ И ПРОДУКТЫ ИХ ПЕРЕГОНКИ; БИТУМИНОЗНЫЕ ВЕЩЕСТВА; ВОСКИ МИНЕРАЛЬНЫЕ	416,97	600,60		
28	ПРОДУКТЫ НЕОРГАНИЧЕСКОЙ ХИМИИ; СОЕДИНЕНИЯ НЕОРГАНИЧЕСКИЕ ИЛИ ОРГАНИЧЕСКИЕ ДРАГОЦЕННЫХ МЕТАЛЛОВ, РЕДКОЗЕМЕЛЬНЫХ МЕТАЛЛОВ, РАДИОАКТИВНЫХ ЭЛЕМЕНТОВ ИЛИ ИЗОТОПОВ	6,26	20,98		
29	ОРГАНИЧЕСКИЕ ХИМИЧЕСКИЕ СОЕДИНЕНИЯ	10,91	10,91		
30	ФАРМАЦЕВТИЧЕСКАЯ ПРОДУКЦИЯ	520,15	871,32		
32	ЭКСТРАКТЫ ДУБИЛЬНЫЕ ИЛИ КРАСИЛЬНЫЕ; ТАННИНЫ И ИХ ПРОИЗВОДНЫЕ; КРАСИТЕЛИ, ПИГМЕНТЫ И ПРОЧИЕ КРАСЯЩИЕ ВЕЩЕСТВА; КРАСКИ И ЛАКИ; ШПАТЛЕВКИ И ПРОЧИЕ МАСТИКИ; ПОЛИГРАФИЧЕСКАЯ КРАСКА, ЧЕРНИЛА, ТУШЬ	14,61	34,24		
34	МЫЛО, ПОВЕРХНОСТНО-АКТИВНЫЕ ОРГАНИЧЕСКИЕ ВЕЩЕСТВА, МОЮЩИЕ СРЕДСТВА, СМАЗОЧНЫЕ МАТЕРИАЛЫ, ИСКУССТВЕННЫЕ И ГОТОВЫЕ ВОСКИ, СОСТАВЫ ДЛЯ ЧИСТКИ ИЛИ ПОЛИРОВКИ, СВЕЧИ И АНАЛОГИЧНЫЕ ИЗДЕЛИЯ, ПАСТЫ ДЛЯ ЛЕПКИ, ПЛАСТИЛИН, "ЗУБОВРАЧЕБНЫЙ ВОСК" И ЗУБОВРАЧЕБНЫЕ СОСТАВЫ	0,17	0,19		
35	БЕЛКОВЫЕ ВЕЩЕСТВА; МОДИФИЦИРОВАННЫЕ КРАХМАЛЫ; КЛЕИ; ФЕРМЕНТЫ	1,41	2,34		
38	ПРОЧИЕ ХИМИЧЕСКИЕ ПРОДУКТЫ	19,51	63,24		
39	ПЛАСТМАССЫ И ИЗДЕЛИЯ ИЗ НИХ	66,16	110,66		
40	КАУЧУК, РЕЗИНА И ИЗДЕЛИЯ ИЗ НИХ	0,75	1,86		
44	ДРЕВЕСИНА И ИЗДЕЛИЯ ИЗ НЕЕ; ДРЕВЕСНЫЙ УГОЛЬ	76,46	76,90		
48	БУМАГА И КАРТОН; ИЗДЕЛИЯ ИЗ БУМАЖНОЙ МАССЫ, БУМАГИ ИЛИ КАРТОНА	9,50	9,50		
56	ВАТА, ВОЙЛОК ИЛИ ФЕТР И НЕТКАНЫЕ МАТЕРИАЛЫ; СПЕЦИАЛЬНАЯ ПРЯЖА; БЕЧЕВКИ, ВЕРЕВКИ, КАНАТЫ И ТРОСЫ И ИЗДЕЛИЯ ИЗ НИХ		0,04		
61	ПРЕДМЕТЫ ОДЕЖДЫ И ПРИНАДЛЕЖНОСТИ К ОДЕЖДЕ, ТРИКОТАЖНЫЕ МАШИННОГО ИЛИ РУЧНОГО ВЯЗАНИЯ		0,03		
62	ПРЕДМЕТЫ ОДЕЖДЫ И ПРИНАДЛЕЖНОСТИ К ОДЕЖДЕ, КРОМЕ ТРИКОТАЖНЫХ МАШИННОГО ИЛИ РУЧНОГО ВЯЗАНИЯ	0,08	0,21		
68	ИЗДЕЛИЯ ИЗ КАМНЯ, ГИПСА, ЦЕМЕНТА, АСБЕСТА, СЛЮДЫ ИЛИ АНАЛОГИЧНЫХ МАТЕРИАЛОВ	55,82	91,32		
69	КЕРАМИЧЕСКИЕ ИЗДЕЛИЯ	101,33	117,58		
70	СТЕКЛО И ИЗДЕЛИЯ ИЗ НЕГО		25,80		
72	ЧЕРНЫЕ МЕТАЛЛЫ	233,44	259,98	17,38	17,38
73	ИЗДЕЛИЯ ИЗ ЧЕРНЫХ МЕТАЛЛОВ	79,97	193,52		
74	МЕДЬ И ИЗДЕЛИЯ ИЗ НЕЕ		1,90		
76	АЛЮМИНИЙ И ИЗДЕЛИЯ ИЗ НЕГО	52,53	329,59		
82	ИНСТРУМЕНТЫ, ПРИСПОСОБЛЕНИЯ, НОЖЕВЫЕ ИЗДЕЛИЯ, ЛОЖКИ И ВИЛКИ ИЗ НЕДРАГОЦЕННЫХ МЕТАЛЛОВ; ИХ ЧАСТИ ИЗ НЕДРАГОЦЕННЫХ МЕТАЛЛОВ	0,09	0,41		
83	ПРОЧИЕ ИЗДЕЛИЯ ИЗ НЕДРАГОЦЕННЫХ МЕТАЛЛОВ	7,05	9,88		

1	2	3	4	5	6
84	РЕАКТОРЫ ЯДЕРНЫЕ, КОТЛЫ, ОБОРУДОВАНИЕ И МЕХАНИЧЕСКИЕ УСТРОЙСТВА; ИХ ЧАСТИ	13,45	155,13		
85	ЭЛЕКТРИЧЕСКИЕ МАШИНЫ И ОБОРУДОВАНИЕ, ИХ ЧАСТИ; ЗВУКОЗАПИСЫВАЮЩАЯ И ЗВУКОВОСПРОИЗВОДЯЩАЯ АППАРАТУРА, АППАРАТУРА ДЛЯ ЗАПИСИ И ВОСПРОИЗВЕДЕНИЯ ТЕЛЕВИЗИОННОГО ИЗОБРАЖЕНИЯ И ЗВУКА, ИХ ЧАСТИ И ПРИНАДЛЕЖНОСТИ	58,69	80,20		
86	ЖЕЛЕЗНОДОРОЖНЫЕ ЛОКОМОТИВЫ ИЛИ МОТОРНЫЕ ВАГОНЫ ТРАМВАЯ, ПОДВИЖНОЙ СОСТАВ И ИХ ЧАСТИ; ПУТЕВОЕ ОБОРУДОВАНИЕ И УСТРОЙСТВА ДЛЯ ЖЕЛЕЗНЫХ ДОРОГ ИЛИ ТРАМВАЙНЫХ ПУТЕЙ И ИХ ЧАСТИ; МЕХАНИЧЕСКОЕ (ВКЛЮЧАЯ ЭЛЕКТРОМЕХАНИЧЕСКОЕ) СИГНАЛЬНОЕ ОБОРУДОВАНИЕ ВСЕХ ВИДОВ		6,23		
87	СРЕДСТВА НАЗЕМНОГО ТРАНСПОРТА, КРОМЕ ЖЕЛЕЗНОДОРОЖНОГО ИЛИ ТРАМВАЙНОГО ПОДВИЖНОГО СОСТАВА, И ИХ ЧАСТИ И ПРИНАДЛЕЖНОСТИ	23,14	65,95		
90	ИНСТРУМЕНТЫ И АППАРАТЫ ОПТИЧЕСКИЕ, ФОТОГРАФИЧЕСКИЕ, КИНЕМАТОГРАФИЧЕСКИЕ, ИЗМЕРИТЕЛЬНЫЕ, КОНТРОЛЬНЫЕ, ПРЕЦИЗИОННЫЕ, МЕДИЦИНСКИЕ ИЛИ ХИРУРГИЧЕСКИЕ; ИХ ЧАСТИ И ПРИНАДЛЕЖНОСТИ	59,33	81,84		
94	МЕБЕЛЬ; ПОСТЕЛЬНЫЕ ПРИНАДЛЕЖНОСТИ, МАТРАЦЫ, ОСНОВЫ МАТРАЦНЫХ, ДИВАННЫЕ ПОДУШКИ И АНАЛОГИЧНЫЕ НАБИВНЫЕ ПРИНАДЛЕЖНОСТИ МЕБЕЛИ; ЛАМПЫ И ОСВЕТИТЕЛЬНОЕ ОБОРУДОВАНИЕ, В ДРУГОМ МЕСТЕ НЕ ПОИМЕНОВАННЫЕ ИЛИ НЕ ВКЛЮЧЕННЫЕ; СВЕТОВЫЕ ВЫВЕСКИ, СВЕТОВЫЕ ТАБЛИЧКИ С ИМЕНЕ	8,27	42,04		
95	ИГРУШКИ, ИГРЫ И СПОРТИВНЫЙ ИНВЕНТАРЬ; ИХ ЧАСТИ И ПРИНАДЛЕЖНОСТИ	8,23	8,23		
96	РАЗНЫЕ ГОТОВЫЕ ИЗДЕЛИЯ	5,46	5,48		
	ЯПОНИЯ				1,17
22	АЛКОГОЛЬНЫЕ И БЕЗАЛКОГОЛЬНЫЕ НАПИТКИ И УКСУС				1,17
	ПУЭРТО-РИКО			0,08	0,35
22	АЛКОГОЛЬНЫЕ И БЕЗАЛКОГОЛЬНЫЕ НАПИТКИ И УКСУС			0,08	0,35
	МЕКСИКА			0,74	7,72
22	АЛКОГОЛЬНЫЕ И БЕЗАЛКОГОЛЬНЫЕ НАПИТКИ И УКСУС			0,61	6,40
34	МЫЛО, ПОВЕРХНОСТНО-АКТИВНЫЕ ОРГАНИЧЕСКИЕ ВЕЩЕСТВА, МОЮЩИЕ СРЕДСТВА, СМАЗОЧНЫЕ МАТЕРИАЛЫ, ИСКУССТВЕННЫЕ И ГОТОВЫЕ ВОСКИ, СОСТАВЫ ДЛЯ ЧИСТКИ ИЛИ ПОЛИРОВКИ, СВЕЧИ И АНАЛОГИЧНЫЕ ИЗДЕЛИЯ, ПАСТЫ ДЛЯ ЛЕПКИ, ПЛАСТИЛИН, "ЗУБОВРАЧЕБНЫЙ ВОСК" И ЗУБОВРАЧЕБНЫЕ СОСТАВЫ			0,13	0,13
85	ЭЛЕКТРИЧЕСКИЕ МАШИНЫ И ОБОРУДОВАНИЕ, ИХ ЧАСТИ; ЗВУКОЗАПИСЫВАЮЩАЯ И ЗВУКОВОСПРОИЗВОДЯЩАЯ АППАРАТУРА, АППАРАТУРА ДЛЯ ЗАПИСИ И ВОСПРОИЗВЕДЕНИЯ ТЕЛЕВИЗИОННОГО ИЗОБРАЖЕНИЯ И ЗВУКА, ИХ ЧАСТИ И ПРИНАДЛЕЖНОСТИ				1,19
	ДОМИНИКАНСКАЯ РЕСПУБЛИКА				2,92
24	ТАБАК И ПРОМЫШЛЕННЫЕ ЗАМЕНИТЕЛИ ТАБАКА				2,92
ЕС				315,54	1 666,38
40	КАУЧУК, РЕЗИНА И ИЗДЕЛИЯ ИЗ НИХ			3,68	3,68
69	КЕРАМИЧЕСКИЕ ИЗДЕЛИЯ				23,13
73	ИЗДЕЛИЯ ИЗ ЧЕРНЫХ МЕТАЛЛОВ				1,12
84	РЕАКТОРЫ ЯДЕРНЫЕ, КОТЛЫ, ОБОРУДОВАНИЕ И МЕХАНИЧЕСКИЕ УСТРОЙСТВА; ИХ ЧАСТИ			311,86	1 638,45
	ИСЛАНДИЯ			0,85	2,33
22	АЛКОГОЛЬНЫЕ И БЕЗАЛКОГОЛЬНЫЕ НАПИТКИ И УКСУС			0,85	2,33
	МОНАКО			0,04	0,04
33	ЭФИРНЫЕ МАСЛА И РЕЗИНОИДЫ; ПАРФЮМЕРНЫЕ, КОСМЕТИЧЕСКИЕ ИЛИ ТУАЛЕТНЫЕ СРЕДСТВА			0,04	0,04

Примечание: Форма 7-ТС (регион)

2.6. ТОВАРНАЯ СТРУКТУРА ЭКСПОРТА И ИМПОРТА

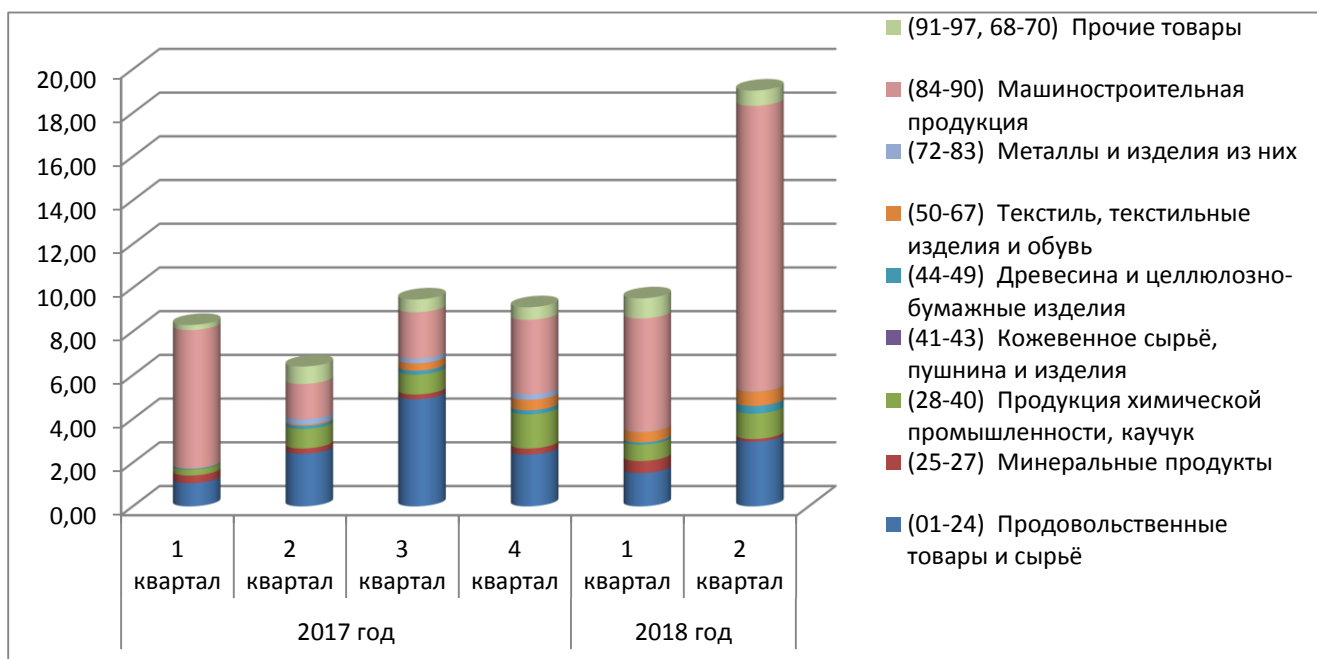
Коды ТН ВЭД ТС	Наименование товара	Страны СНГ				Страны дальнего зарубежья				ВСЕГО			
		ЭКСПОРТ		ИМПОРТ		ЭКСПОРТ		ИМПОРТ		ЭКСПОРТ		ИМПОРТ	
		2 квартал	с нач. года	2 квартал	с нач. года	2 квартал	с нач. года	2 квартал	с нач. года	2 квартал	с нач. года	2 квартал	с нач. года
1	2	3	4	5	6	7	8	9	10	11	12	13	14
	ВСЕГО	11 265,64	22 070,62	1 353,83	2 272,45	15 232,48	27 640,67	17 671,25	26 270,28	26 498,13	49 711,29	19 025,07	28 542,73
	в том числе:												
(01-24)	Продовольственные товары и сырьё	3 020,64	7 818,18	533,25	616,37	4 578,25	7 915,12	2 427,71	3 867,71	7 598,89	15 733,30	2 960,96	4 484,08
(25-27)	Минеральные продукты	1 273,05	1 970,06	54,86	256,03	882,50	1 269,80	67,82	419,89	2 155,55	3 239,86	122,68	675,92
	в т.ч. топливно- энергетические	978,64	1 538,65	0,00	869,72	1 227,45	0,00	0,00	0,00	2 206,09	1 538,65	0,00	869,72
(28-40)	Продукция химической промышленности, каучук	363,76	536,95	56,08	108,69	769,82	1 350,44	1 103,29	1 798,12	1 133,58	1 887,38	1 159,37	1 906,81
(41-43)	Кожевенное сырьё, пушнина и изделия	1,28	1,44	0,00	0,00	0,00	0,00	0,14	0,40	1,28	1,44	0,14	0,40
(44-49)	Древесина и целлюлозно-бумажные изделия	332,70	545,34	78,17	79,15	1 175,06	1 402,01	273,20	374,84	1 507,76	1 947,35	351,36	453,99
(50-67)	Текстиль, текстильные изделия и обувь	12,00	23,70	16,58	39,36	0,49	1,52	646,47	1 106,78	12,49	25,23	663,05	1 146,14
(72-83)	Металлы и изделия из них	5 685,25	10 227,03	0,00	0,00	7 021,32	14 399,46	28,07	49,76	12 706,58	24 626,49	28,07	49,76
(84-90)	Машиностроительная продукция	362,00	539,15	42,70	50,94	576,44	938,14	12 994,51	18 151,99	938,45	1 477,29	13 037,22	18 202,93
(91-97, 68-70)	Прочие товары	214,95	408,76	572,18	1 121,90	228,61	364,17	130,04	500,79	443,56	772,93	702,22	1 622,69

Примечание: Форма 8-ТС (регион)

2.7. ДИНАМИКА ТОВАРНОЙ СТРУКТУРЫ ИМПОРТА

Наименование товара	Страны дальнего зарубежья				Страны СНГ			
	1-2 кв. 2017 г.		1-2 кв. 2018 г.		1-2 кв. 2017 г.		1-2 кв. 2018 г.	
	Стоим (млн \$)	Стоим (%)	Стоим (млн \$)	Стоим (%)	Стоим (млн \$)	Стоим (%)	Стоим (млн \$)	Стоим (%)
(01-24) Продовольственные товары и сырьё	2,32	18,68%	3,87	14,72%	1,15	50,23%	0,62	27,12%
(25-27) Минеральные продукты	0,56	4,49%	0,42	1,60%	0,04	1,67%	0,26	11,27%
(28-40) Продукция химической промышленности, каучук	0,93	7,52%	1,80	6,84%	0,22	9,47%	0,11	4,78%
(41-43) Кожевенное сырьё, пушнина и изделия		0,00%	0,00	0,00%		0,00%		0,00%
(44-49) Древесина и целлюлозно-бумажные изделия	0,07	0,55%	0,37	1,43%	0,11	4,67%	0,08	3,48%
(50-67) Текстиль, текстильные изделия и обувь	0,03	0,23%	1,11	4,21%	0,05	2,38%	0,04	1,73%
(72-83) Металлы и изделия из них	0,26	2,13%	0,05	0,19%	0,02	1,07%		0,00%
(84-90) Машиностроительная продукция	7,90	63,65%	18,15	69,10%	0,01	0,41%	0,05	2,24%
(91-97, 68-70) Прочие товары	0,34	2,75%	0,50	1,91%	0,69	30,10%	1,12	49,37%
Общий итог	12,41	100,00%	26,27	100,00%	2,29	100,00%	2,27	100,00%

Динамика импорта

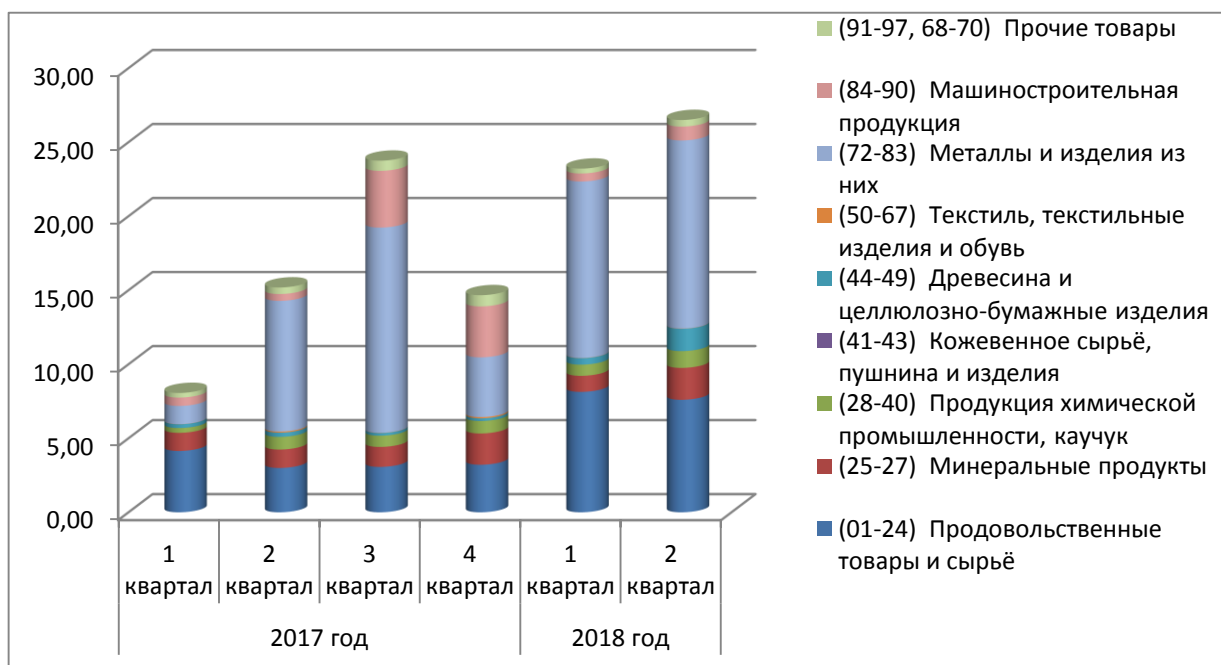


2.8. ДИНАМИКА ТОВАРНОЙ СТРУКТУРЫ ЭКСПОРТА

Наименование товара	Страны дальнего зарубежья				Страны СНГ			
	1-2 кв. 2017 г.		1-2 кв. 2018 г.		1-2 кв. 2017 г.		1-2 кв. 2018 г.	
	Стоим (млн \$)	Стоим (%)	Стоим (млн \$)	Стоим (%)	Стоим (млн \$)	Стоим (%)	Стоим (млн \$)	Стоим (%)
(01-24) Продовольственные товары и сырьё	4,77	33,64%	7,92	28,64%	2,37	26,15%	7,82	35,42%
(25-27) Минеральные продукты	1,16	8,16%	1,27	4,59%	1,31	14,44%	1,97	8,93%
(28-40) Продукция химической промышленности, каучук	0,51	3,63%	1,35	4,89%	0,67	7,34%	0,54	2,43%

Наименование товара	Страны дальнего зарубежья				Страны СНГ			
	1-2 кв. 2017 г.		1-2 кв. 2018 г.		1-2 кв. 2017 г.		1-2 кв. 2018 г.	
	Стоим (млн \$)	Стоим (%)	Стоим (млн \$)	Стоим (%)	Стоим (млн \$)	Стоим (%)	Стоим (млн \$)	Стоим (%)
(41-43) Кожевенное сырьё, пушнина и изделия		0,00%		0,00%	0,01	0,06%	0,00	0,01%
(44-49) Древесина и целлюлозно-бумажные изделия	0,35	2,44%	1,40	5,07%	0,19	2,10%	0,55	2,47%
(50-67) Текстиль, текстильные изделия и обувь	0,03	0,19%	0,00	0,01%	0,05	0,60%	0,02	0,11%
(72-83) Металлы и изделия из них	6,16	43,49%	14,40	52,10%	3,89	42,89%	10,23	46,34%
(84-90) Машиностроительная продукция	0,80	5,66%	0,94	3,39%	0,23	2,48%	0,54	2,44%
(91-97, 68-70) Прочие товары	0,39	2,78%	0,36	1,32%	0,36	3,94%	0,41	1,85%
Общий итог	14,17	100,00%	27,64	100,00%	9,08	100,00%	22,07	100,00%

Динамика экспорта



2.9.ВНЕШНЯЯ ТОРГОВЛЯ ПО ТОВАРНЫМ ГРУППАМ ТН ВЭД

(млн. долл. США)

КОД ТН ВЭД ЕАЭС	НАИМЕНОВАНИЕ_ГРУППЫ	Экспорт			Импорт		
		ВСЕГО	СТРАНЫ ДЗ	СТРАНЫ СНГ	ВСЕГО	СТРАНЫ ДЗ	СТРАНЫ СНГ
1	2	3	4	5	6	7	8
	ВСЕГО	49,66	27,59	22,07	28,54	26,27	2,27
	в том числе:						
01	ЖИВЫЕ ЖИВОТНЫЕ	0,06	0,06	0,00	0,00	0,00	0,00
02	МЯСО И ПИЩЕВЫЕ МЯСНЫЕ СУБПРОДУКТЫ	0,28	0,28	0,00	0,00	0,00	0,00
03	РЫБА И РАКООБРАЗНЫЕ, МОЛЛЮСКИ И ПРОЧИЕ ВОДНЫЕ БЕСПОЗВОНОЧНЫЕ	0,10	0,10	0,00	0,02	0,00	0,02
04	МОЛОЧНАЯ ПРОДУКЦИЯ; ЯЙЦА ПТИЦ; МЕД НАТУРАЛЬНЫЙ; ПИЩЕВЫЕ ПРОДУКТЫ ЖИВОТНОГО ПРОИСХОЖДЕНИЯ, В ДРУГОМ МЕСТЕ НЕ ПОИМЕНОВАННЫЕ ИЛИ НЕ ВКЛЮЧЕННЫЕ	0,06	0,06	0,00	0,00	0,00	0,00
05	ПРОДУКТЫ ЖИВОТНОГО ПРОИСХОЖДЕНИЯ, В ДРУГОМ МЕСТЕ НЕ ПОИМЕНОВАННЫЕ ИЛИ НЕ ВКЛЮЧЕННЫЕ	0,00	0,00	0,00	0,00	0,00	0,00
06	ЖИВЫЕ ДЕРЕВЬЯ И ДРУГИЕ РАСТЕНИЯ; ЛУКОВИЦЫ,КОРНИ И ПРОЧИЕ АНАЛОГИЧНЫЕ ЧАСТИ РАСТЕНИЙ;СРЕЗАННЫЕ ЦВЕТЫ И ДЕКОРАТИВНАЯ ЗЕЛЕНЬ	0,00	0,00	0,00	0,23	0,00	0,23
07	ОВОЩИ И НЕКОТОРЫЕ СЪЕДОБНЫЕ КОРНЕПЛОДЫ И КЛУБНЕПЛОДЫ	0,03	0,03	0,00	0,88	0,88	0,00
08	СЪЕДОБНЫЕ ФРУКТЫ И ОРЕХИ; КОЖУРА ЦИТРУСОВЫХ ПЛОДОВ ИЛИ КОРКИ ДЫНЬ	0,00	0,00	0,00	0,82	0,79	0,03
09	КОФЕ, ЧАЙ, МАТЕ, ИЛИ ПАРАГВАЙСКИЙ ЧАЙ, И ПРЯНОСТИ	0,01	0,01	0,00	0,01	0,01	0,00
10	ЗЛАКИ	13,11	5,54	7,56	0,00	0,00	0,00
11	ПРОДУКЦИЯ МУКОМОЛЬНО-КРУПЯНОЙ ПРОМЫШЛЕННОСТИ; СОЛОД; КРАХМАЛЫ; ИНУЛИН;ПШЕНИЧНАЯ КЛЕЙКОВИНА	0,03	0,03	0,00	0,00	0,00	0,00
12	МАСЛИЧНЫЕ СЕМЕНА И ПЛОДЫ; ПРОЧИЕ СЕМЕНА,ПЛОДЫ И ЗЕРНО; ЛЕКАРСТВЕННЫЕ РАСТЕНИЯ И РАСТЕНИЯ ДЛЯ ТЕХНИЧЕСКИХ ЦЕЛЕЙ; СОЛОМА И ФУРАЖ	0,06	0,06	0,00	0,00	0,00	0,00
13	ШЕЛЛАК ПРИРОДНЫЙ НЕОЧИЩЕННЫЙ; КАМЕДИ, СМОЛЫ И ПРОЧИЕ РАСТИТЕЛЬНЫЕ СОКИ И ЭКСТРАКТЫ	0,00	0,00	0,00	0,01	0,01	0,00
15	ЖИРЫ И МАСЛА ЖИВОТНОГО ИЛИ РАСТИТЕЛЬНОГО ПРОИСХОЖДЕНИЯ И ПРОДУКТЫ ИХ РАСЩЕПЛЕНИЯ;ГОТОВЫЕ ПИЩЕВЫЕ ЖИРЫ; ВОСКИ ЖИВОТНОГО ИЛИ РАСТИТЕЛЬНОГО ПРОИСХОЖДЕНИЯ	0,05	0,03	0,02	0,00	0,00	0,00
16	ГОТОВЫЕ ПРОДУКТЫ ИЗ МЯСА, РЫБЫ ИЛИ РАКООБРАЗНЫХ, МОЛЛЮСКОВ ИЛИ ПРОЧИХ ВОДНЫХ БЕСПОЗВОНОЧНЫХ	0,02	0,02	0,00	0,00	0,00	0,00
17	САХАР И КОНДИТЕРСКИЕ ИЗДЕЛИЯ ИЗ САХАРА	0,02	0,02	0,00	0,01	0,01	0,00
18	КАКАО И ПРОДУКТЫ ИЗ НЕГО	0,00	0,00	0,00	0,08	0,08	0,00
19	ГОТОВЫЕ ПРОДУКТЫ ИЗ ЗЕРНА ЗЛАКОВ,МУКИ, КРАХМАЛА ИЛИ МОЛОКА;МУЧНЫЕ КОНДИТЕРСКИЕ ИЗДЕЛИЯ	0,01	0,01	0,00	0,03	0,00	0,03
20	ПРОДУКТЫ ПЕРЕРАБОТКИ ОВОЩЕЙ, ФРУКТОВ,ОРЕХОВ ИЛИ ПРОЧИХ ЧАСТЕЙ РАСТЕНИЙ	0,00	0,00	0,00	0,04	0,02	0,02

1	2	3	4	5	6	7	8
21	РАЗНЫЕ ПИЩЕВЫЕ ПРОДУКТЫ	0,01	0,01	0,00	0,09	0,09	0,00
22	АЛКОГОЛЬНЫЕ И БЕЗАЛКОГОЛЬНЫЕ НАПИТКИ И УКСУС	1,43	1,32	0,11	2,14	1,85	0,29
23	ОСТАТКИ И ОТХОДЫ ПИЩЕВОЙ ПРОМЫШЛЕННОСТИ;ГОТОВЫЕ КОРМА ДЛЯ ЖИВОТНЫХ	0,46	0,34	0,12	0,00	0,00	0,00
24	ТАБАК И ПРОМЫШЛЕННЫЕ ЗАМЕНТЕЛИ ТАБАКА	0,00	0,00	0,00	0,14	0,14	0,00
25	СОЛЬ; СЕРА; ЗЕМЛИ И КАМЕНЬ; ШТУКАТУРНЫЕ МАТЕРИАЛЫ, ИЗВЕШЬ И ЦЕМЕНТ	0,47	0,04	0,43	0,20	0,07	0,12
26	РУДЫ, ШЛАК И ЗОЛА	0,00	0,00	0,00	0,48	0,35	0,13
27	ТОПЛИВО МИНЕРАЛЬНОЕ, НЕФТЬ И ПРОДУКТЫ ИХ ПЕРЕГОНКИ; БИТУМИНОЗНЫЕ ВЕЩЕСТВА;ВОСКИ МИНЕРАЛЬНЫЕ	2,77	1,23	1,54	0,00	0,00	0,00
28	ПРОДУКТЫ НЕОРГАНИЧЕСКОЙ ХИМИИ; СОЕДИНЕНИЯ НЕОРГАНИЧЕСКИЕ ИЛИ ОРГАНИЧЕСКИЕ ДРАГОЦЕННЫХ МЕТАЛЛОВ, РЕДКОЗЕМЕЛЬНЫХ МЕТАЛЛОВ,РАДИОАКТИВНЫХ ЭЛЕМЕНТОВ ИЛИ ИЗОТОПОВ	0,25	0,13	0,13	0,22	0,22	0,00
29	ОРГАНИЧЕСКИЕ ХИМИЧЕСКИЕ СОЕДИНЕНИЯ	0,04	0,01	0,03	0,03	0,03	0,00
30	ФАРМАЦЕВТИЧЕСКАЯ ПРОДУКЦИЯ	0,87	0,87	0,00	0,00	0,00	0,00
31	УДОБРЕНИЯ	0,00	0,00	0,00	0,01	0,01	0,00
32	ЭКСТРАКТЫ ДУБИЛЬНЫЕ ИЛИ КРАСИЛЬНЫЕ; ТАННИНЫ И ИХ ПРОИЗВОДНЫЕ; КРАСИТЕЛИ, ПИГМЕНТЫ И ПРОЧИЕ КРАСЯЩИЕ ВЕЩЕСТВА; КРАСКИ И ЛАКИ; ШПАТЛЕВКИ И ПРОЧИЕ МАСТИКИ; ПОЛИГРАФИЧЕСКАЯ КРАСКА, ЧЕРНИЛА, ТУШЬ	0,13	0,03	0,09	0,00	0,00	0,00
33	ЭФИРНЫЕ МАСЛА И РЕЗИНОИДЫ; ПАРФЮМЕРНЫЕ,КОСМЕТИЧЕСКИЕ ИЛИ ТУАЛЕТНЫЕ СРЕДСТВА	0,05	0,00	0,05	0,06	0,06	0,00
34	МЫЛО, ПОВЕРХНОСТНО-АКТИВНЫЕ ОРГАНИЧЕСКИЕ ВЕЩЕСТВА, МОЮЩИЕ СРЕДСТВА, СМАЗОЧНЫЕ МАТЕРИАЛЫ, ИСКУССТВЕННЫЕ И ГОТОВЫЕ ВОСКИ, СОСТАВЫ ДЛЯ ЧИСТКИ ИЛИ ПОЛИРОВКИ, СВЕЧИ И АНАЛОГИЧНЫЕ ИЗДЕЛИЯ, ПАСТЫ ДЛЯ ЛЕПКИ, ПЛАСТИЛИН, "ЗУБОВРАЧЕБНЫЙ ВОСК" И ЗУБОВРАЧЕБНЫЕ СОСТАВЫ	0,00	0,00	0,00	0,04	0,04	0,00
35	БЕЛКОВЫЕ ВЕЩЕСТВА; МОДИФИЦИРОВАННЫЕ КРАХМАЛЫ; КЛЕИ; ФЕРМЕНТЫ	0,01	0,00	0,00	1,25	1,25	0,00
38	ПРОЧИЕ ХИМИЧЕСКИЕ ПРОДУКТЫ	0,12	0,06	0,06	0,00	0,00	0,00
39	ПЛАСТМАССЫ И ИЗДЕЛИЯ ИЗ НИХ	0,38	0,20	0,17	0,30	0,19	0,11
40	КАУЧУК, РЕЗИНА И ИЗДЕЛИЯ ИЗ НИХ	0,04	0,04	0,01	0,01	0,01	0,00
42	ИЗДЕЛИЯ ИЗ КОЖИ; ШОРНО-СЕДЕЛЬНЫЕ ИЗДЕЛИЯ И УПРЯЖЬ; ДОРОЖНЫЕ ПРИНАДЛЕЖНОСТИ, ДАМСКИЕ СУМКИ И АНАЛОГИЧНЫЕ ИМ ТОВАРЫ; ИЗДЕЛИЯ ИЗ КИШОК ЖИВОТНЫХ (КРОМЕ ВОЛОКНА ИЗ ФИБРОИНА ШЕЛКОПРЯДА)	0,00	0,00	0,00	0,00	0,00	0,00
44	ДРЕВЕСИНА И ИЗДЕЛИЯ ИЗ НЕЕ; ДРЕВЕСНЫЙ УГОЛЬ	1,92	1,38	0,54	0,28	0,28	0,00
45	ПРОБКА И ИЗДЕЛИЯ ИЗ НЕЕ	0,00	0,00	0,00	0,00	0,00	0,00
48	БУМАГА И КАРТОН; ИЗДЕЛИЯ ИЗ БУМАЖНОЙ МАССЫ, БУМАГИ ИЛИ КАРТОНА	0,03	0,02	0,01	0,16	0,08	0,08
49	ПЕЧАТНЫЕ КНИГИ, ГАЗЕТЫ, РЕПРОДУКЦИИ И ДРУГИЕ ИЗДЕЛИЯ ПОЛИГРАФИЧЕСКОЙ ПРОМЫШЛЕННОСТИ;РУКОПИСИ, МАШИНОПИСНЫЕ ТЕКСТЫ И ПЛАНЫ	0,00	0,00	0,00	0,01	0,01	0,00
52	ХЛОПОК	0,00	0,00	0,00	0,04	0,04	0,00

1	2	3	4	5	6	7	8
53	ПРОЧИЕ РАСТИТЕЛЬНЫЕ ТЕКСТИЛЬНЫЕ ВОЛОКНА;БУМАЖНАЯ ПРЯЖА И ТКАНИ ИЗ БУМАЖНОЙ ПРЯЖИ	0,00	0,00	0,00	0,00	0,00	0,00
54	ХИМИЧЕСКИЕ НИТИ; ПЛОСКИЕ И АНАЛОГИЧНЫЕ НИТИ ИЗ ХИМИЧЕСКИХ ТЕКСТИЛЬНЫХ МАТЕРИАЛОВ	0,00	0,00	0,00	0,41	0,37	0,03
55	ХИМИЧЕСКИЕ ВОЛОКНА	0,00	0,00	0,00	0,18	0,18	0,00
56	БАТА, ВОЙЛОК ИЛИ ФЕТР И НЕТКАНЫЕ МАТЕРИАЛЫ;СПЕЦИАЛЬНАЯ ПРЯЖА; БЕЧЕВКИ, ВЕРЕВКИ, КАНАТЫ И ТРОСЫ И ИЗДЕЛИЯ ИЗ НИХ	0,01	0,00	0,01	0,01	0,01	0,00
58	СПЕЦИАЛЬНЫЕ ТКАНИ; ТАФТИНГОВЫЕ ТЕКСТИЛЬНЫЕ МАТЕРИАЛЫ; КРУЖЕВА; ГОБЕЛЕНЫ; ОТДЕЛОЧНЫЕ МАТЕРИАЛЫ; ВЫШИВКИ	0,00	0,00	0,00	0,01	0,01	0,00
59	ТЕКСТИЛЬНЫЕ МАТЕРИАЛЫ, ПРОПИТАННЫЕ, С ПОКРЫТИЕМ ИЛИ ДУБЛИРОВАННЫЕ; ТЕКСТИЛЬНЫЕ ИЗДЕЛИЯ ТЕХНИЧЕСКОГО НАЗНАЧЕНИЯ	0,00	0,00	0,00	0,00	0,00	0,00
60	ТРИКОТАЖНЫЕ ПОЛОТНА МАШИННОГО ИЛИ РУЧНОГО ВЯЗАНИЯ	0,00	0,00	0,00	0,49	0,49	0,00
61	ПРЕДМЕТЫ ОДЕЖДЫ И ПРИНАДЛЕЖНОСТИ К ОДЕЖДЕ, ТРИКОТАЖНЫЕ МАШИННОГО ИЛИ РУЧНОГО ВЯЗАНИЯ	0,00	0,00	0,00	0,00	0,00	0,00
62	ПРЕДМЕТЫ ОДЕЖДЫ И ПРИНАДЛЕЖНОСТИ К ОДЕЖДЕ, КРОМЕ ТРИКОТАЖНЫХ МАШИННОГО ИЛИ РУЧНОГО ВЯЗАНИЯ	0,00	0,00	0,00	0,00	0,00	0,00
63	ПРОЧИЕ ГОТОВЫЕ ТЕКСТИЛЬНЫЕ ИЗДЕЛИЯ; НАБОРЫ; ОДЕЖДА И ТЕКСТИЛЬНЫЕ ИЗДЕЛИЯ, БЫВШИЕ В УПОТРЕБЛЕНИИ; ТРЯПЬЕ	0,01	0,00	0,01	0,00	0,00	0,00
64	ОБУВЬ, ГЕТРЫ И АНАЛОГИЧНЫЕ ИЗДЕЛИЯ; ИХ ДЕТАЛИ	0,00	0,00	0,00	0,01	0,00	0,01
65	ГОЛОВНЫЕ УБОРЫ И ИХ ЧАСТИ	0,00	0,00	0,00	0,00	0,00	0,00
68	ИЗДЕЛИЯ ИЗ КАМНЯ, ГИПСА, ЦЕМЕНТА, АСБЕСТА, СЛЮДЫ ИЛИ АНАЛОГИЧНЫХ МАТЕРИАЛОВ	0,10	0,10	0,00	0,30	0,30	0,00
69	КЕРАМИЧЕСКИЕ ИЗДЕЛИЯ	0,19	0,14	0,05	0,10	0,10	0,00
70	СТЕКЛО И ИЗДЕЛИЯ ИЗ НЕГО	0,07	0,07	0,00	0,21	0,01	0,21
72	ЧЕРНЫЕ МЕТАЛЛЫ	9,14	0,28	8,85	0,02	0,02	0,00
73	ИЗДЕЛИЯ ИЗ ЧЕРНЫХ МЕТАЛЛОВ	0,83	0,20	0,63	0,03	0,03	0,00
74	МЕДЬ И ИЗДЕЛИЯ ИЗ НЕЕ	0,00	0,00	0,00	0,00	0,00	0,00
76	АЛЮМИНИЙ И ИЗДЕЛИЯ ИЗ НЕГО	0,35	0,34	0,01	0,00	0,00	0,00
79	ЦИНК И ИЗДЕЛИЯ ИЗ НЕГО	13,51	13,51	0,00	0,00	0,00	0,00
81	ПРОЧИЕ НЕДРАГОЦЕННЫЕ МЕТАЛЛЫ; МЕТАЛЛОКЕРАМИКА; ИЗДЕЛИЯ ИЗ НИХ	0,05	0,05	0,00	0,00	0,00	0,00
82	ИНСТРУМЕНТЫ, ПРИСПОСОБЛЕНИЯ, НОЖЕВЫЕ ИЗДЕЛИЯ, ЛОЖКИ И ВИЛКИ ИЗ НЕДРАГОЦЕННЫХ МЕТАЛЛОВ; ИХ ЧАСТИ ИЗ НЕДРАГОЦЕННЫХ МЕТАЛЛОВ	0,66	0,00	0,65	0,00	0,00	0,00
83	ПРОЧИЕ ИЗДЕЛИЯ ИЗ НЕДРАГОЦЕННЫХ МЕТАЛЛОВ	0,09	0,01	0,08	0,00	0,00	0,00
84	РЕАКТОРЫ ЯДЕРНЫЕ, КОТЛЫ, ОБОРУДОВАНИЕ И МЕХАНИЧЕСКИЕ УСТРОЙСТВА; ИХ ЧАСТИ	0,30	0,23	0,06	17,85	17,80	0,05
85	ЭЛЕКТРИЧЕСКИЕ МАШИНЫ И ОБОРУДОВАНИЕ, ИХ ЧАСТИ; ЗВУКОЗАПИСЫВАЮЩАЯ И ЗВУКОВОСПРОИЗВОДЯЩАЯ АППАРАТУРА, АППАРАТУРА ДЛЯ ЗАПИСИ И ВОСПРОИЗВЕДЕНИЯ ТЕЛЕВИЗИОННОГО ИЗОБРАЖЕНИЯ И ЗВУКА, ИХ ЧАСТИ И ПРИНАДЛЕЖНОСТИ	0,73	0,27	0,46	0,25	0,25	0,00
86	ЖЕЛЕЗНОДОРОЖНЫЕ ЛОКОМОТИВЫ ИЛИ МОТОРНЫЕ ВАГОНЫ ТРАМВАЯ, ПОДВИЖНОЙ СОСТАВ И ИХ	0,01	0,01	0,00	0,00	0,00	0,00

1	2	3	4	5	6	7	8
	ЧАСТИ; ПУТЕВОЕ ОБОРУДОВАНИЕ И УСТРОЙСТВА ДЛЯ ЖЕЛЕЗНЫХ ДОРОГ ИЛИ ТРАМВАЙНЫХ ПУТЕЙ И ИХ ЧАСТИ; МЕХАНИЧЕСКОЕ (ВКЛЮЧАЯ ЭЛЕКТРОМЕХАНИЧЕСКОЕ) СИГНАЛЬНОЕ ОБОРУДОВАНИЕ ВСЕХ ВИДОВ						
87	СРЕДСТВА НАЗЕМНОГО ТРАНСПОРТА, КРОМЕ ЖЕЛЕЗНОДОРОЖНОГО ИЛИ ТРАМВАЙНОГО ПОДВИЖНОГО СОСТАВА, И ИХ ЧАСТИ И ПРИНАДЛЕЖНОСТИ	0,24	0,24	0,00	0,08	0,08	0,00
90	ИНСТРУМЕНТЫ И АППАРАТЫ ОПТИЧЕСКИЕ, ФОТОГРАФИЧЕСКИЕ, КИНЕМАТОГРАФИЧЕСКИЕ, ИЗМЕРИТЕЛЬНЫЕ, КОНТРОЛЬНЫЕ, ПРЕЦИЗИОННЫЕ, МЕДИЦИНСКИЕ ИЛИ ХИРУРГИЧЕСКИЕ; ИХ ЧАСТИ И ПРИНАДЛЕЖНОСТИ	0,20	0,19	0,01	0,02	0,02	0,00
94	МЕБЕЛЬ; ПОСТЕЛЬНЫЕ ПРИНАДЛЕЖНОСТИ, МАТРАЦЫ, ОСНОВЫ МАТРАЦНЫЕ, ДИВАННЫЕ ПОДУШКИ И АНАЛОГИЧНЫЕ НАБИВНЫЕ ПРИНАДЛЕЖНОСТИ МЕБЕЛИ; ЛАМПЫ И ОСВЕТИТЕЛЬНОЕ ОБОРУДОВАНИЕ, В ДРУГОМ МЕСТЕ НЕ ПОИМЕНОВАННЫЕ ИЛИ НЕ ВКЛЮЧЕННЫЕ; СВЕТОВЫЕ ВЫВЕСКИ, СВЕТОВЫЕ ТАБЛИЧКИ С ИМЕНЕ	0,35	0,04	0,31	0,91	0,00	0,91
95	ИГРУШКИ, ИГРЫ И СПОРТИВНЫЙ ИНВЕНТАРЬ; ИХ ЧАСТИ И ПРИНАДЛЕЖНОСТИ	0,04	0,01	0,03	0,00	0,00	0,00
96	РАЗНЫЕ ГОТОВЫЕ ИЗДЕЛИЯ	0,02	0,01	0,02	0,10	0,10	0,00

2.10. ОСНОВНАЯ НОМЕНКЛАТУРА ЭКСПОРТА

Тов. Гр.	Наименование группы	Стоим (млн. долл. США)		Вес (тыс. тонн)		Доля от стоим. (%)		Темп роста (%)
		2017	2018	2017	2018	2017	2018	
79	ЦИНК И ИЗДЕЛИЯ ИЗ НЕГО	5,81	13,51	2,23	4,04	0,00	27,17%	232,59%
10	ЗЛАКИ	4,18	13,11	28,86	82,74	0,00	26,36%	313,23%
72	ЧЕРНЫЕ МЕТАЛЛЫ	2,99	9,14	6,24	16,21	0,00	18,38%	306,01%
27	ТОПЛИВО МИНЕРАЛЬНОЕ, НЕФТЬ И ПРОДУКТЫ ИХ ПЕРЕГОНКИ; БИТУМИНОЗНЫЕ ВЕЩЕСТВА; ВОСКИ МИНЕРАЛЬНЫЕ	2,08	2,77	5,01	6,13	0,00	5,56%	133,27%
44	ДРЕВЕСИНА И ИЗДЕЛИЯ ИЗ НЕЕ; ДРЕВЕСНЫЙ УГОЛЬ	0,51	1,92	2,24	6,72	0,00	3,85%	374,35%
22	АЛКОГОЛЬНЫЕ И БЕЗАЛКОГОЛЬНЫЕ НАПИТКИ И УКСУС	1,26	1,43	2,23	2,21	0,00	2,87%	113,11%
30	ФАРМАЦЕВТИЧЕСКАЯ ПРОДУКЦИЯ	0,18	0,87	0,00	0,01	0,00	1,75%	484,12%
73	ИЗДЕЛИЯ ИЗ ЧЕРНЫХ МЕТАЛЛОВ	0,37	0,83	0,39	1,05	0,00	1,68%	223,10%
85	ЭЛЕКТРИЧЕСКИЕ МАШИНЫ И ОБОРУДОВАНИЕ, ИХ ЧАСТИ; ЗВУКОЗАПИСЫВАЮЩАЯ И ЗВУКОВОСПРОИЗВОДЯЩАЯ АППАРАТУРА, АППАРАТУРА ДЛЯ ЗАПИСИ И ВОСПРОИЗВЕДЕНИЯ ТЕЛЕВИЗИОННОГО ИЗОБРАЖЕНИЯ И ЗВУКА, ИХ ЧАСТИ И ПРИНАДЛЕЖНОСТИ	0,35	0,73	0,03	0,15	0,00	1,47%	208,32%
82	ИНСТРУМЕНТЫ, ПРИСПОСОБЛЕНИЯ, НОЖЕВЫЕ ИЗДЕЛИЯ, ЛОЖКИ И ВИЛКИ ИЗ НЕДРАГОЦЕННЫХ МЕТАЛЛОВ; ИХ ЧАСТИ ИЗ НЕДРАГОЦЕННЫХ МЕТАЛЛОВ	0,69	0,66	0,01	0,02	0,00	1,32%	95,79%
Прочие		4,83	4,76	21,42	93,08	20,77%	9,57%	98,51%
Общий итог		23,25	49,71	68,67	212,35	100,00%	100,00%	213,83%

2.11. ОСНОВНАЯ НОМЕНКЛАТУРА ИМПОРТА

Тов. Гр.	Наименование группы	Стоим (млн. долл. США)		Вес (тыс. тонн)		Доля от стоим. (%)		Темп роста (%)
		2017	2018	2017	2018	2017	2018	
84	РЕАКТОРЫ ЯДЕРНЫЕ, КОТЛЫ, ОБОРУДОВАНИЕ И МЕХАНИЧЕСКИЕ УСТРОЙСТВА; ИХ ЧАСТИ	7,28	17,85	0,56	0,52	0,00	62,54%	245,26%
22	АЛКОГОЛЬНЫЕ И БЕЗАЛКОГОЛЬНЫЕ НАПИТКИ И УКСУС	1,78	2,14	2,40	3,74	0,00	7,49%	120,31%
35	БЕЛКОВЫЕ ВЕЩЕСТВА; МОДИФИЦИРОВАННЫЕ КРАХМАЛЫ; КЛЕИ; ФЕРМЕНТЫ	0,60	1,25	0,18	0,43	0,00	4,36%	208,18%
94	МЕБЕЛЬ; ПОСТЕЛЬНЫЕ ПРИНАДЛЕЖНОСТИ, МАТРАЦЫ, ОСНОВЫ МАТРАЦНЫЕ, ДИВАННЫЕ ПОДУШКИ И АНАЛОГИЧНЫЕ НАБИВНЫЕ ПРИНАДЛЕЖНОСТИ МЕБЕЛИ; ЛАМПЫ И ОСВЕТИТЕЛЬНОЕ ОБОРУДОВАНИЕ, В ДРУГОМ МЕСТЕ НЕ ПОИМЕНОВАННЫЕ ИЛИ НЕ ВКЛЮЧЕННЫЕ; СВЕТОВЫЕ ВЫВЕСКИ	0,71	0,91	0,16	0,19	0,00	3,20%	129,09%
07	ОВОЩИ И НЕКОТОРЫЕ СЪЕДОБНЫЕ КОРНЕПЛОДЫ И КЛУБНЕПЛОДЫ	0,54	0,88	0,57	0,75	0,00	3,08%	164,27%
08	СЪЕДОБНЫЕ ФРУКТЫ И ОРЕХИ; КОЖУРА ЦИТРУСОВЫХ ПЛОДОВ ИЛИ КОРКИ ДЫНЬ	0,47	0,82	0,67	0,62	0,00	2,87%	174,62%
60	ТРИКОТАЖНЫЕ ПОЛОТНА МАШИННОГО ИЛИ РУЧНОГО ВЯЗАНИЯ	0,00	0,49	0,00	0,18	0,00	1,71%	22871,38%
26	РУДЫ, ШЛАК И ЗОЛА	0,52	0,48	1,19	1,92	0,00	1,68%	92,49%
54	ХИМИЧЕСКИЕ НИТИ; ПЛОСКИЕ И АНАЛОГИЧНЫЕ НИТИ ИЗ ХИМИЧЕСКИХ ТЕКСТИЛЬНЫХ МАТЕРИАЛОВ	0,06	0,41	0,03	0,16	0,00	1,43%	627,95%
68	ИЗДЕЛИЯ ИЗ КАМНЯ, ГИПСА, ЦЕМЕНТА, АСБЕСТА, СЛЮДЫ ИЛИ АНАЛОГИЧНЫХ МАТЕРИАЛОВ	0,10	0,30	0,24	0,54	0,00	1,04%	292,41%
Прочие		2,65	3,02	2,42	5,50	18,01%	10,60%	114,24%
Общий итог		14,70	28,54	8,41	14,55	100,00%	100,00%	194,17%

2.12. ЭКСПОРТ И ИМПОРТ ВАЖНЕЙШИХ ТОВАРОВ

Код ТНВЭД ЕАЭС	Наименование товара	Единица измерения	Всего			Дальнее зарубежье			СНГ		
			вес, тонн	кол-во	стоимость, тыс. долл.США	вес, тонн	кол-во	стоимость, тыс. долл.США	вес, тонн	кол-во	стоимость, тыс. долл.США
ЭКСПОРТ											
0303	РЫБА МОРОЖЕНАЯ, ЗА ИСКЛЮЧЕНИЕМ РЫБНОГО ФИЛЕ И ПРОЧЕГО МЯСА РЫБЫ ТОВАРНОЙ ПОЗИЦИИ 0304	КГ	17,77	0	56,37	17,77	0	56,37	0	0	0
10	ЗЛАКИ	КГ	83934,4	0	13266,12	33256,6	0	5536,73	50677,8	0	7729,39
1001	ПШЕНИЦА И МЕСЛИН	КГ	56817,1	0	9372,15	23453,5	0	4048,71	33363,6	0	5323,44
110100	МУКА ПШЕНИЧНАЯ ИЛИ ПШЕНИЧНО-РЖАНАЯ	КГ	46,5	0	12,76	46,5	0	12,76	0	0	0
1103	КРУПА, МУКА ГРУБОГО ПОМОЛА И ГРАНУЛЫ ИЗ ЗЕРНА ЗЛАКОВ	КГ	23	0	12,08	23	0	12,08	0	0	0
1104	ЗЕРНО ЗЛАКОВ, ОБРАБОТАННОЕ ДРУГИМИ СПОСОБАМИ (НАПРИМЕР, ШЕЛУШЕНОЕ, ПЛЮЩЕНОЕ, ПЕРЕРАБОТАННОЕ В ХЛОПЬЯ, ОБРУШЕННОЕ, В ВИДЕ СЕЧКИ ИЛИ ДРОБЛЕННОЕ), КРОМЕ РИСА ТОВАРНОЙ ПОЗИЦИИ 1006; ЗАРОДЫШИ ЗЕРНА ЗЛАКОВ, ЦЕЛЫЕ, ПЛЮЩЕНЫЕ, В ВИДЕ ХЛОПЬЕВ ИЛИ МОЛОТЫЕ	КГ	22	0	5,09	22	0	5,09	0	0	0
1206	СЕМЕНА ПОДСОЛНЕЧНИКА, ДРОБЛЕННЫЕ ИЛИ НЕДРОБЛЕННЫЕ	КГ	202,7	0	60,93	202,7	0	60,93	0	0	0
1512	МАСЛО ПОДСОЛНЕЧНОЕ, САФЛОРОВОЕ ИЛИ ХЛОПКОВОЕ И ИХ ФРАКЦИИ, НЕРАФИНИРОВАННЫЕ ИЛИ РАФИНИРОВАННЫЕ, НО БЕЗ ИЗМЕНЕНИЯ ХИМИЧЕСКОГО СОСТАВА	КГ	29,43	0	25,54	6,02	0	6,62	23,41	0	18,92
1701	САХАР ТРОСТНИКОВЫЙ ИЛИ СВЕКЛОВИЧНЫЙ И ХИМИЧЕСКИ ЧИСТАЯ САХАРОЗА, В ТВЕРДОМ СОСТОЯНИИ	КГ	33,5	0	17,94	33,5	0	17,94	0	0	0
1806	ШОКОЛАД И ПРОЧИЕ ГОТОВЫЕ ПИЩЕВЫЕ ПРОДУКТЫ, СОДЕРЖАЩИЕ КАКАО	КГ	0,27	0	0,26	0,27	0	0,26	0	0	0
1902	МАКАРОННЫЕ ИЗДЕЛИЯ, ПОДВЕРГНУТЫЕ ИЛИ НЕ ПОДВЕРГНУТЫЕ ТЕПЛОВОЙ ОБРАБОТКЕ, С НАЧИНКОЙ (ИЗ МЯСА ИЛИ ПРОЧИХ ПРОДУКТОВ) ИЛИ БЕЗ НАЧИНКИ, ИЛИ ПРИГОТОВЛЕННЫЕ ДРУГИМ СПОСОБОМ, ТАКИЕ КАК СПАГЕТТИ, МАКАРОНЫ, ЛАПША, РОЖКИ, КЛЕЦКИ, РАВИОЛИ, КАННЕЛЛОНИ; КУСКУС, Г	КГ	14,01	0	8,73	14,01	0	8,73	0	0	0
1905	ХЛЕБ, МУЧНЫЕ КОНДИТЕРСКИЕ ИЗДЕЛИЯ, ПИРОЖНЫЕ, ПЕЧЕНЬЕ И ПРОЧИЕ ХЛЕБОБУЛОЧНЫЕ И МУЧНЫЕ КОНДИТЕРСКИЕ ИЗДЕЛИЯ, СОДЕРЖАЩИЕ ИЛИ НЕ СОДЕРЖАЩИЕ КАКАО; ВАФЕЛЬНЫЕ ПЛАСТИНЫ, ПУСТЫЕ КАПСУЛЫ, ПРИГОДНЫЕ ДЛЯ ИСПОЛЬЗОВАНИЯ В ФАРМАЦЕВТИЧЕСКИХ ЦЕЛЯХ, ВАФЕЛЬНЫЕ ОБЛАТКИ	КГ	1,25	0	0,7	1,25	0	0,7	0	0	0
2202	ВОДЫ, ВКЛЮЧАЯ МИНЕРАЛЬНЫЕ И ГАЗИРОВАННЫЕ, СОДЕРЖАЩИЕ ДОБАВКИ САХАРА ИЛИ ДРУГИХ ПОДСЛАЩИВАЮЩИХ ИЛИ ВКУСО-АРОМАТИЧЕСКИХ ВЕЩЕСТВ, И ПРОЧИЕ БЕЗАЛКОГОЛЬНЫЕ НАПИТКИ, ЗА ИСКЛЮЧЕНИЕМ ФРУКТОВЫХ ИЛИ ОВОЩНЫХ СОКОВ ТОВАРНОЙ ПОЗИЦИИ 2009	Л	589,44	472170	219,99	566,56	456738	212,38	22,88	15432	7,62
2203	ПИВО СОЛОДОВОЕ	Л	886,03	798955	676,75	843,03	755955	660,86	43	43000	15,89
2207	СПИРТ ЭТИЛОВЫЙ НЕДЕНАТУРИРОВАННЫЙ С КОНЦЕНТРАЦИЕЙ СПИРТА 80 ОБ.% ИЛИ БОЛЕЕ; ЭТИЛОВЫЙ СПИРТ И ПРОЧИЕ СПИРТОВЫЕ НАСТОЙКИ, ДЕНАТУРИРОВАННЫЕ, ЛЮБОЙ КОНЦЕНТРАЦИИ	Л	426,3	517731	395,36	426,3	517731	395,36	0	0	0
2523	ПОРТЛАНДЦЕМЕНТ, ЦЕМЕНТ ГЛИНОЗЕМИСТЫЙ, ЦЕМЕНТ ШЛАКОВЫЙ, ЦЕМЕНТ СУПЕРСУЛЬФАТНЫЙ И АНАЛОГИЧНЫЕ ГИДРАВЛИЧЕСКИЕ ЦЕМЕНТЫ, НЕОКРАШЕННЫЕ ИЛИ ОКРАШЕННЫЕ, ГОТОВЫЕ ИЛИ В ФОРМЕ КЛИНКЕРОВ	КГ	121,91	0	10,91	121,91	0	10,91	0	0	0
2710	НЕФТЬ И НЕФТЕПРОДУКТЫ, ПОЛУЧЕННЫЕ ИЗ БИТУМИНОЗНЫХ	КГ	426,04	0	295,66	406,49	0	264,1	19,55	0	31,56

	ПОРОД, КРОМЕ СЫРЫХ; ПРОДУКТЫ, В ДРУГОМ МЕСТЕ НЕ ПОИМЕНОВАННЫЕ ИЛИ НЕ ВКЛЮЧЕННЫЕ, СОДЕРЖАЩИЕ 70 МАС.% ИЛИ БОЛЕЕ НЕФТИ ИЛИ НЕФТЕПРОДУКТОВ, ПОЛУЧЕННЫХ ИЗ БИТУМИНОЗНЫХ ПОРОД, ПРИЧЕМ ЭТИ НЕФТЕПРОДУКТЫ ЯВЛЯ											
2710124100-2710125900	Бензин автомобильный, не содержащий биодизель	1000 Л	406,49	553	264,1	406,49	553	264,1	0	0	0	0
271112	ПРОПАН СЖИЖЕННЫЙ	КГ	122,7	0	58,49	122,7	0	58,49	0	0	0	0
271113	БУТАНЫ СЖИЖЕННЫЕ	КГ	99,25	0	39,37	0	0	0	99,25	0	39,37	0
2933	СОЕДИНЕНИЯ ГЕТЕРОЦИКЛИЧЕСКИЕ, СОДЕРЖАЩИЕ ЛИШЬ ГЕТЕРОАТОМ(Ы) АЗОТА	КГ	0,04	0	7,52	0,04	0	7,52	0	0	0	0
3004	ЛЕКАРСТВЕННЫЕ СРЕДСТВА (КРОМЕ ТОВАРОВ ТОВАРНОЙ ПОЗИЦИИ 3002, 3005 ИЛИ 3006), СОСТОЯЩИЕ ИЗ СМЕШАННЫХ ИЛИ НЕСМЕШАННЫХ ПРОДУКТОВ, ДЛЯ ИСПОЛЬЗОВАНИЯ В ТЕРАПЕВТИЧЕСКИХ ИЛИ ПРОФИЛАКТИЧЕСКИХ ЦЕЛЯХ, РАСФАСОВАННЫЕ В ВИДЕ ДОЗИРОВАННЫХ ЛЕКАРСТВЕННЫХ ФОРМ (ВКЛЮЧ	КГ	8,8	0	785,49	8,8	0	785,49	0	0	0	0
3105	УДОБРЕНИЯ МИНЕРАЛЬНЫЕ ИЛИ ХИМИЧЕСКИЕ, СОДЕРЖАЩИЕ ДВА ИЛИ ТРИ ПИТАТЕЛЬНЫХ ЭЛЕМЕНТА АЗОТ, ФОСФОР И КАЛИЙ; УДОБРЕНИЯ ПРОЧИЕ; ТОВАРЫ ДАННОЙ ГРУППЫ В ТАБЛЕТКАХ ИЛИ АНАЛОГИЧНЫХ ФОРМАХ ИЛИ В УПАКОВКАХ, БРУТТО-МАССА КОТОРЫХ НЕ ПРЕВЫШАЕТ 10 КГ	КГ	2,14	0	1,61	0,1	0	0,67	2,04	0	0,94	0
3208	КРАСКИ И ЛАКИ (ВКЛЮЧАЯ ЭМАЛИ И ПОЛИТУРЫ) НА ОСНОВЕ СИНТЕТИЧЕСКИХ ПОЛИМЕРОВ ИЛИ ХИМИЧЕСКИ МОДИФИЦИРОВАННЫХ ПРИРОДНЫХ ПОЛИМЕРОВ, ДИСПЕРГИРОВАННЫЕ ИЛИ РАСТВОРЕННЫЕ В НЕВОДНОЙ СРЕДЕ; РАСТВОРЫ, УКАЗАННЫЕ В ПРИМЕЧАНИИ 4 К ДАННОЙ ГРУППЕ	КГ	2,85	0	9,95	0,8	0	1,38	2,05	0	8,56	0
3402	ВЕЩЕСТВА ПОВЕРХНОСТНО-АКТИВНЫЕ ОРГАНИЧЕСКИЕ (КРОМЕ МЫЛА); ПОВЕРХНОСТНО-АКТИВНЫЕ СРЕДСТВА, МОЮЩИЕ СРЕДСТВА (ВКЛЮЧАЯ ВСПОМОГАТЕЛЬНЫЕ МОЮЩИЕ СРЕДСТВА) И СРЕДСТВА ЧИСТЯЩИЕ, СОДЕРЖАЩИЕ ИЛИ НЕ СОДЕРЖАЩИЕ МЫЛО (КРОМЕ СРЕДСТВ ТОВАРНОЙ ПОЗИЦИИ 3401)	КГ	0,29	0	1,67	0	0	0	0,29	0	1,67	0
3902	ПОЛИМЕРЫ ПРОПИЛЕНА ИЛИ ПРОЧИХ ОЛЕФИНОВ В ПЕРВИЧНЫХ ФОРМАХ	КГ	15,64	0	41,64	0	0	0	15,64	0	41,64	0
4407	ЛЕСОМАТЕРИАЛЫ, ПОЛУЧЕННЫЕ РАСПИЛКОЙ ИЛИ РАСЩЕПЛЕНИЕМ ВДОЛЬ, СТРОГАНИЕМ ИЛИ ЛУЩЕНИЕМ, ОБРАБОТАННЫЕ ИЛИ НЕ ОБРАБОТАННЫЕ СТРОГАНИЕМ, ШЛИФОВАНИЕМ, ИМЕЮЩИЕ ИЛИ НЕ ИМЕЮЩИЕ ТОРЦЕВЫЕ СОЕДИНЕНИЯ, ТОЛЩИНОЙ БОЛЕЕ 6 ММ	КГ	6607,52	0	1761,57	4925,36	0	1293,39	1682,17	0	468,18	0
4410	ПЛИТЫ ДРЕВЕСНО-СТРУЖЕЧНЫЕ, ПЛИТЫ С ОРИЕНТИРОВАННОЙ СТРУЖКОЙ (OSB) И АНАЛОГИЧНЫЕ ПЛИТЫ (НАПРИМЕР, ВАФЕЛЬНЫЕ ПЛИТЫ) ИЗ ДРЕВЕСИНЫ ИЛИ ДРУГИХ ОДРЕВЕСНЕВШИХ МАТЕРИАЛОВ, ПРОПИТАННЫЕ ИЛИ НЕ ПРОПИТАННЫЕ СМОЛАМИ ИЛИ ДРУГИМИ ОРГАНИЧЕСКИМИ СВЯЗУЮЩИМИ ВЕЩЕСТВАМИ	М3	88,32	145	53,52	0	0	0	88,32	145	53,52	0
4412	ФАНЕРА КЛЕЕНАЯ, ПАНЕЛИ ФАНЕРОВАННЫЕ И АНАЛОГИЧНЫЕ МАТЕРИАЛЫ ИЗ СЛОИСТОЙ ДРЕВЕСИНЫ	М3	29,92	2443	30,21	29,92	2443	30,21	0	0	0	0
4802	БУМАГА И КАРТОН НЕМЕЛОВАННЫЕ, ИСПОЛЬЗУЕМЫЕ ДЛЯ ПИСЬМА, ПЕЧАТИ ИЛИ ДРУГИХ ГРАФИЧЕСКИХ ЦЕЛЕЙ, И НЕПЕРФОРИРОВАННЫЕ КАРТЫ И НЕПЕРФОРИРОВАННЫЕ БУМАЖНЫЕ ЛЕНТЫ, В РУЛОНАХ ИЛИ ПРЯМОУГОЛЬНЫХ (ВКЛЮЧАЯ КВАДРАТНЫЕ) ЛИСТАХ ЛЮБОГО РАЗМЕРА, КРОМЕ	КГ	0,01	0	0,05	0	0	0	0,01	0	0,05	0

	БУМАГИ ТОВАРНОЙ ПО											
6202	ПАЛЬТО, ПОЛУПАЛЬТО, НАКИДКИ, ПЛАЩИ, КУРТКИ (ВКЛЮЧАЯ ЛЫЖНЫЕ), ВЕТРОВКИ, ШТОРМОВКИ И АНАЛОГИЧНЫЕ ИЗДЕЛИЯ ЖЕНСКИЕ ИЛИ ДЛЯ ДЕВОЧЕК, КРОМЕ ИЗДЕЛИЙ ТОВАРНОЙ ПОЗИЦИИ 6204	ШТ	0,24	146	0,47	0,24	146	0,47	0	0	0	0
6204	КОСТЮМЫ, КОМПЛЕКТЫ, ЖАКЕТЫ, БЛАЙЗЕРЫ, ПЛАТЬЯ, ЮБКИ, ЮБКИ-БРЮКИ, БРЮКИ, КОМБИНЕЗОНЫ С НАГРУДНИКАМИ И ЛЯМКАМИ, БРИДЖИ И ШОРТЫ (КРОМЕ КУПАЛЬНЫХ) ЖЕНСКИЕ ИЛИ ДЛЯ ДЕВОЧЕК	ШТ	0,01	30	0,05	0,01	30	0,05	0	0	0	0
7010	БУТЫЛИ, БУТЫЛКИ, ФЛАКОНЫ, КУВШИНЫ, ГОРШКИ, БАНКИ, АМПУЛЫ И ПРОЧИЕ СТЕКЛЯННЫЕ ЕМКОСТИ ДЛЯ ХРАНЕНИЯ, ТРАНСПОРТИРОВКИ ИЛИ УПАКОВКИ ТОВАРОВ; БАНКИ ДЛЯ КОНСЕРВИРОВАНИЯ СТЕКЛЯННЫЕ; ПРЕДОХРАНИТЕЛЬНЫЕ ПРОБКИ ИЗ СТЕКЛА, ПРОБКИ, КРЫШКИ И ПРОЧИЕ АНАЛОГИЧНЫЕ СТЕ	1000 ШТ	103,05	197	45,14	103,05	197	45,14	0	0	0	0
72	ЧЕРНЫЕ МЕТАЛЛЫ		16211,3	0	9143,03	365,54	0	289,19	15845,7	0	8853,84	
7204	ОТХОДЫ И ЛОМ ЧЕРНЫХ МЕТАЛЛОВ; СЛИТКИ ЧЕРНЫХ МЕТАЛЛОВ ДЛЯ ПЕРЕПЛАВКИ (ШИХТОВЫЕ СЛИТКИ)	КГ	313,8	0	87,59	83,5	0	29,21	230,3	0	58,37	
7208	ПРОКАТ ПЛОСКИЙ ИЗ ЖЕЛЕЗА ИЛИ НЕЛЕГИРОВАННОЙ СТАЛИ ШИРИНОЙ 600 ММ ИЛИ БОЛЕЕ, ГОРЯЧЕКАТАНЫЙ, НЕПЛАКИРОВАННЫЙ, БЕЗ ГАЛЬВАНИЧЕСКОГО ИЛИ ДРУГОГО ПОКРЫТИЯ	КГ	305,2	0	196,2	1,41	0	1,77	303,79	0	194,43	
7209	ПРОКАТ ПЛОСКИЙ ИЗ ЖЕЛЕЗА ИЛИ НЕЛЕГИРОВАННОЙ СТАЛИ ШИРИНОЙ 600 ММ ИЛИ БОЛЕЕ, ХОЛОДНОКАТАНЫЙ (ОБЖАТЫЙ В ХОЛОДНОМ СОСТОЯНИИ), НЕПЛАКИРОВАННЫЙ, БЕЗ ГАЛЬВАНИЧЕСКОГО ИЛИ ДРУГОГО ПОКРЫТИЯ	КГ	63,18	0	46,02	0	0	0	63,18	0	46,02	
7210	ПРОКАТ ПЛОСКИЙ ИЗ ЖЕЛЕЗА ИЛИ НЕЛЕГИРОВАННОЙ СТАЛИ ШИРИНОЙ 600 ММ ИЛИ БОЛЕЕ, ПЛАКИРОВАННЫЙ, С ГАЛЬВАНИЧЕСКИМ ИЛИ ДРУГИМ ПОКРЫТИЕМ	КГ	0,92	0	0,76	0,92	0	0,76	0	0	0	0
7211	ПРОКАТ ПЛОСКИЙ ИЗ ЖЕЛЕЗА ИЛИ НЕЛЕГИРОВАННОЙ СТАЛИ ШИРИНОЙ МЕНЕЕ 600 ММ, НЕПЛАКИРОВАННЫЙ, БЕЗ ГАЛЬВАНИЧЕСКОГО ИЛИ ДРУГОГО ПОКРЫТИЯ	КГ	34,83	0	24,12	0,95	0	0,72	33,88	0	23,4	
7213	ПРУТКИ ГОРЯЧЕКАТАНЫЕ В СВОБОДНО СМОТАННЫХ БУХТАХ ИЗ ЖЕЛЕЗА ИЛИ НЕЛЕГИРОВАННОЙ СТАЛИ	КГ	1907,29	0	1062,35	0	0	0	1907,29	0	1062,35	
7214	ПРУТКИ ИЗ ЖЕЛЕЗА ИЛИ НЕЛЕГИРОВАННОЙ СТАЛИ, БЕЗ ДАЛЬНЕЙШЕЙ ОБРАБОТКИ, КРОМЕ КОВКИ, ГОРЯЧЕЙ ПРОКАТКИ, ГОРЯЧЕГО ВОЛОЧЕНИЯ ИЛИ ГОРЯЧЕГО ЭКСТРУДИРОВАНИЯ, ВКЛЮЧАЯ ПРУТКИ, СКРУЧЕННЫЕ ПОСЛЕ ПРОКАТКИ, ПРОЧИЕ	КГ	12644,4	0	7097,06	228,12	0	211,46	12416,2	0	6885,6	
7216	УГОЛКИ, ФАСОННЫЕ И СПЕЦИАЛЬНЫЕ ПРОФИЛИ ИЗ ЖЕЛЕЗА ИЛИ НЕЛЕГИРОВАННОЙ СТАЛИ	КГ	534,29	0	370,94	48,79	0	42,98	485,5	0	327,96	
7225	ПРОКАТ ПЛОСКИЙ ИЗ ПРОЧИХ ЛЕГИРОВАННЫХ СТАЛЕЙ, ШИРИНОЙ 600 ММ ИЛИ БОЛЕЕ	КГ	69,2	0	58,2	0	0	0	69,2	0	58,2	
7304	ТРУБЫ, ТРУБКИ И ПРОФИЛИ ПОЛЫЕ, БЕСШОВНЫЕ, ИЗ ЧЕРНЫХ МЕТАЛЛОВ (КРОМЕ ЧУГУННОГО ЛИТЬЯ)	КГ	14,7	0	16,37	0	0	0	14,7	0	16,37	
7305	ТРУБЫ И ТРУБКИ ПРОЧИЕ (НАПРИМЕР, СВАРНЫЕ, КЛЕПАНЫЕ ИЛИ СОЕДИНЕННЫЕ АНАЛОГИЧНЫМ СПОСОБОМ), С КРУГЛЫМ СЕЧЕНИЕМ, НАРУЖНЫЙ ДИАМЕТР КОТОРЫХ БОЛЕЕ 406,4 ММ, ИЗ ЧЕРНЫХ МЕТАЛЛОВ	КГ	1,54	0	1,46	0	0	0	1,54	0	1,46	
7306	ТРУБЫ, ТРУБКИ И ПРОФИЛИ ПОЛЫЕ ПРОЧИЕ (НАПРИМЕР, С ОТКРЫТЫМ ШВОМ ИЛИ СВАРНЫЕ, КЛЕПАНЫЕ ИЛИ СОЕДИНЕННЫЕ АНАЛОГИЧНЫМ СПОСОБОМ), ИЗ ЧЕРНЫХ МЕТАЛЛОВ	КГ	925,21	0	599,9	9,57	0	6,91	915,64	0	592,99	

7604	ПРУТКИ И ПРОФИЛИ АЛЮМИНИЕВЫЕ	КГ	1,21	0	0,34	1,21	0	0,34	0	0	0
7606	ПЛИТЫ, ЛИСТЫ, ПОЛОСЫ ИЛИ ЛЕНТЫ АЛЮМИНИЕВЫЕ ТОЛЩИНОЙ БОЛЕЕ 0,2 ММ	КГ	19,04	0	41,26	19,04	0	41,26	0	0	0
7607	ФОЛЬГА АЛЮМИНИЕВАЯ (БЕЗ ОСНОВЫ ИЛИ НА ОСНОВЕ ИЗ БУМАГИ, КАРТОНА, ПЛАСТМАССЫ ИЛИ АНАЛОГИЧНЫХ МАТЕРИАЛОВ) ТОЛЩИНОЙ (НЕ СЧИТАЯ ОСНОВЫ) НЕ БОЛЕЕ 0,2 ММ	КГ	0,48	0	3,6	0	0	0	0,48	0	3,6
7901	ЦИНК НЕОБРАБОТАННЫЙ	КГ	4035,78	0	13507,37	4035,78	0	13507,37	0	0	0
84	РЕАКТОРЫ ЯДЕРНЫЕ, КОТЛЫ, ОБОРУДОВАНИЕ И МЕХАНИЧЕСКИЕ УСТРОЙСТВА; ИХ ЧАСТИ		25,36	0	297,95	22,58	0	233,63	2,78	0	64,32
8418	ХОЛОДИЛЬНИКИ, МОРОЗИЛЬНИКИ И ПРОЧЕЕ ХОЛОДИЛЬНОЕ ИЛИ МОРОЗИЛЬНОЕ ОБОРУДОВАНИЕ ЭЛЕКТРИЧЕСКОЕ ИЛИ ДРУГИХ ТИПОВ; ТЕПЛОВЫЕ НАСОСЫ, КРОМЕ УСТАНОВОК ДЛЯ КОНДИЦИОНИРОВАНИЯ ВОЗДУХА ТОВАРНОЙ ПОЗИЦИИ 8415		10,93	0	65,01	10,93	0	65,01	0	0	0
85	ЭЛЕКТРИЧЕСКИЕ МАШИНЫ И ОБОРУДОВАНИЕ, ИХ ЧАСТИ; ЗВУКОЗАПИСЫВАЮЩАЯ И ЗВУКОСПРОИЗВОДЯЩАЯ АППАРАТУРА, АППАРАТУРА ДЛЯ ЗАПИСИ И ВОСПРОИЗВЕДЕНИЯ ТЕЛЕВИЗИОННОГО ИЗОБРАЖЕНИЯ И ЗВУКА, ИХ ЧАСТИ И ПРИНАДЛЕЖНОСТИ		148,7	0	742,29	115,19	0	269,91	33,5	0	472,38
8504	ТРАНСФОРМАТОРЫ ЭЛЕКТРИЧЕСКИЕ, СТАТИЧЕСКИЕ ЭЛЕКТРИЧЕСКИЕ ПРЕОБРАЗОВАТЕЛИ (НАПРИМЕР, ВЫПРЯМИТЕЛИ), КАТУШКИ ИНДУКТИВНОСТИ И ДРОССЕЛИ	КГ	84,6	0	95,28	84,6	0	95,28	0	0	0
8507	АККУМУЛЯТОРЫ ЭЛЕКТРИЧЕСКИЕ, ВКЛЮЧАЯ СЕПАРАТОРЫ ДЛЯ НИХ, ПРЯМОУГОЛЬНОЙ (В ТОМ ЧИСЛЕ КВАДРАТНОЙ) ИЛИ ИНОЙ ФОРМЫ	КГ	0	0	1,34	0	0	1,34	0	0	0
8544	ПРОВОДА ИЗОЛИРОВАННЫЕ (ВКЛЮЧАЯ ЭМАЛИРОВАННЫЕ ИЛИ АНОДИРОВАННЫЕ), КАБЕЛИ (ВКЛЮЧАЯ КОАКСИАЛЬНЫЕ КАБЕЛИ) И ДРУГИЕ ИЗОЛИРОВАННЫЕ ЭЛЕКТРИЧЕСКИЕ ПРОВОДНИКИ С СОЕДИНИТЕЛЬНЫМИ ПРИСПОСОБЛЕНИЯМИ ИЛИ БЕЗ НИХ; КАБЕЛИ ВОЛОКОННО-ОПТИЧЕСКИЕ, СОСТАВЛЕННЫЕ ИЗ ВОЛОКОН	КГ	4	0	35,3	1,17	0	13,74	2,83	0	21,56
86	ЖЕЛЕЗНОДОРОЖНЫЕ ЛОКОМОТИВЫ ИЛИ МОТОРНЫЕ ВАГОНЫ ТРАМВАЯ, ПОДВИЖНОЙ СОСТАВ И ИХ ЧАСТИ; ПУТЕВОЕ ОБОРУДОВАНИЕ И УСТРОЙСТВА ДЛЯ ЖЕЛЕЗНЫХ ДОРОГ ИЛИ ТРАМВАЙНЫХ ПУТЕЙ И ИХ ЧАСТИ; МЕХАНИЧЕСКОЕ (ВКЛЮЧАЯ ЭЛЕКТРОМЕХАНИЧЕСКОЕ) СИГНАЛЬНОЕ ОБОРУДОВАНИЕ ВСЕХ ВИДОВ		7,2	0	6,23	7,2	0	6,23	0	0	0
87	СРЕДСТВА НАЗЕМНОГО ТРАНСПОРТА, КРОМЕ ЖЕЛЕЗНОДОРОЖНОГО ИЛИ ТРАМВАЙНОГО ПОДВИЖНОГО СОСТАВА, И ИХ ЧАСТИ И ПРИНАДЛЕЖНОСТИ		15,36	0	240,89	14,6	0	237,34	0,77	0	3,54
8703	АВТОМОБИЛИ ЛЕГКОВЫЕ И ПРОЧИЕ МОТОРНЫЕ ТРАНСПОРТНЫЕ СРЕДСТВА, ПРЕДНАЗНАЧЕННЫЕ ГЛАВНЫМ ОБРАЗОМ ДЛЯ ПЕРЕВОЗКИ ЛЮДЕЙ (КРОМЕ МОТОРНЫХ ТРАНСПОРТНЫХ СРЕДСТВ ТОВАРНОЙ ПОЗИЦИИ 8702), ВКЛЮЧАЯ ГРУЗОПАССАЖИРСКИЕ АВТОМОБИЛИ-ФУРГОНЫ И ГОНОЧНЫЕ АВТОМОБИЛИ	ШТ	11,23	6	235,12	11,23	6	235,12	0	0	0
8708	ЧАСТИ И ПРИНАДЛЕЖНОСТИ МОТОРНЫХ ТРАНСПОРТНЫХ СРЕДСТВ ТОВАРНЫХ ПОЗИЦИЙ 8701 - 8705		3,37	0	2,22	3,37	0	2,22	0	0	0
90	ИНСТРУМЕНТЫ И АППАРАТЫ ОПТИЧЕСКИЕ, ФОТОГРАФИЧЕСКИЕ, КИНЕМАТОГРАФИЧЕСКИЕ, ИЗМЕРИТЕЛЬНЫЕ, КОНТРОЛЬНЫЕ, ПРЕЦИЗИОННЫЕ, МЕДИЦИНСКИЕ ИЛИ ХИРУРГИЧЕСКИЕ; ИХ ЧАСТИ И ПРИНАДЛЕЖНОСТИ		1,83	0	199,84	1,55	0	191,03	0,28	0	8,81
ИМПОРТ											

0702	ТОМАТЫ СВЕЖИЕ ИЛИ ОХЛАЖДЕННЫЕ	КГ	389,64	0	447,61	389,64	0	447,61	0	0	0
0703	ЛУК РЕПЧАТЫЙ, ЛУК ШАЛОТ, ЧЕСНОК, ЛУК-ПОРЕЙ И ПРОЧИЕ ЛУКОВИЧНЫЕ ОВОЩИ, СВЕЖИЕ ИЛИ ОХЛАЖДЕННЫЕ	КГ	17,85	0	25,1	17,85	0	25,1	0	0	0
0709	ОВОЩИ ПРОЧИЕ, СВЕЖИЕ ИЛИ ОХЛАЖДЕННЫЕ	КГ	342,84	0	405,72	342,84	0	405,72	0	0	0
0805	ЦИТРУСОВЫЕ ПЛОДЫ, СВЕЖИЕ ИЛИ СУШЕНЫЕ	КГ	133,84	0	78,68	133,84	0	78,68	0	0	0
0808	ЯБЛОКИ, ГРУШИ И АЙВА, СВЕЖИЕ	КГ	39,78	0	20,21	39,78	0	20,21	0	0	0
080810	ЯБЛОКИ СВЕЖИЕ	КГ	39,78	0	20,21	39,78	0	20,21	0	0	0
0901	КОФЕ, ЖАРЕННЫЙ ИЛИ НЕЖАРЕННЫЙ, С КОФЕИНОМ ИЛИ БЕЗ КОФЕИНА; КОФЕЙНАЯ ШЕЛУХА И ОБОЛОЧКИ ЗЕРЕН КОФЕ; ЗАМЕНИТЕЛИ КОФЕ, СОДЕРЖАЩИЕ КОФЕ В ЛЮБОЙ ПРОПОРЦИИ	КГ	1,4	0	13,43	1,4	0	13,43	0	0	0
090121	КОФЕ ЖАРЕННЫЙ С КОФЕИНОМ	КГ	1,39	0	12,83	1,39	0	12,83	0	0	0
0902	ЧАЙ СО ВКУСО-АРОМАТИЧЕСКИМИ ДОБАВКАМИ ИЛИ БЕЗ НИХ	КГ	0,05	0	0,99	0,05	0	0,99	0	0	0
090230	ЧАЙ ЧЕРНЫЙ (ФЕРМЕНТИРОВАННЫЙ) И ЧАСТИЧНО ФЕРМЕНТИРОВАННЫЙ, В ПЕРВИЧНЫХ УПАКОВКАХ НЕТТО-МАССОЙ НЕ БОЛЕЕ 3 КГ	КГ	0,03	0	0,66	0,03	0	0,66	0	0	0
1704	кондитерские изделия из сахара (включая белый шоколад), не содержащие какао	КГ	0,12	0	0,79	0,12	0	0,79	0	0	0
1806	шоколад и прочие готовые пищевые продукты, содержащие какао	КГ	8,26	0	76,67	8,26	0	76,67	0	0	0
1905	хлеб, мучные кондитерские изделия, пирожные, печенье и прочие хлебобулочные и мучные кондитерские изделия, содержащие или не содержащие какао; вафельные пластины, пустые капсулы, пригодные для использования в фармацевтических целях, вафельные облатки	КГ	14,3	0	30,71	0,05	0	0,59	14,25	0	30,12
2005	овощи прочие, приготовленные или консервированные, без добавления уксуса или уксусной кислоты, незамороженные, кроме продуктов товарной позиции 2006	КГ	0,67	0	0,54	0	0	0	0,67	0	0,54
2007	джемы, желе фруктовое, мармелад, пюре фруктовое или ореховое, паста фруктовая или ореховая, полученные путем тепловой обработки, в том числе с добавлением сахара или других подслащивающих веществ	КГ	18	0	8,43	0	0	0	18	0	8,43
2008	фрукты, орехи и прочие съедобные части растений, приготовленные или консервированные иным способом, содержащие или не содержащие добавок сахара или других подслащивающих веществ или спирта, в другом месте не поименованные или не включенные	КГ	21,04	0	27,04	2,1	0	16,6	18,95	0	10,44
2101	экстракты, эссенции и концентраты кофе, чая или мате, или парагвайского чая, и готовые продукты на их основе или на основе кофе, чая или мате, или парагвайского чая; обжаренный цикорий и прочие обжаренные заменители кофе и экстракты, эссенции и концы	КГ	0	0	0,03	0	0	0,03	0	0	0
210111	экстракты, эссенции и концентраты кофе и готовые продукты на основе этих экстрактов, эссенций или концентратов или на основе кофе	КГ	0	0	0,03	0	0	0,03	0	0	0
2103	продукты для приготовления соусов и готовые соусы; вкусовые добавки и приправы смешанные; горчичный порошок и готовая горчица		0,17	0	0,19	0	0	0	0,17	0	0,19

22	АЛКОГОЛЬНЫЕ И БЕЗАЛКОГОЛЬНЫЕ НАПИТКИ И УКСУС		3736,86	0	2137,44	3537,81	0	1852,41	199,05	0	285,03
2202	ВОДЫ, ВКЛЮЧАЯ МИНЕРАЛЬНЫЕ И ГАЗИРОВАННЫЕ, СОДЕРЖАЩИЕ ДОБАВКИ САХАРА ИЛИ ДРУГИХ ПОДСЛАЩИВАЮЩИХ ИЛИ ВКУСО-АРОМАТИЧЕСКИХ ВЕЩЕСТВ, И ПРОЧИЕ БЕЗАЛКОГОЛЬНЫЕ НАПИТКИ, ЗА ИСКЛЮЧЕНИЕМ ФРУКТОВЫХ ИЛИ ОВОЩНЫХ СОКОВ ТОВАРНОЙ ПОЗИЦИИ 2009	л	3264,23	2229086	1520,45	3264,23	2229086	1520,45	0	0	0
2203	ПИВО СОЛОДОВОЕ	л	20,64	12000	11,18	20,64	12000	11,18	0	0	0
2204	ВИНА ВИНОГРАДНЫЕ НАТУРАЛЬНЫЕ, ВКЛЮЧАЯ КРЕПЛЕННЫЕ; СУСЛО ВИНОГРАДНОЕ, КРОМЕ УКАЗАННОГО В ТОВАРНОЙ ПОЗИЦИИ 2009	л	4,24	2227	15,38	4,24	2227	15,38	0	0	0
220510	ВЕРМУТЫ И ПРОЧИЕ ВИНА ВИНОГРАДНЫЕ НАТУРАЛЬНЫЕ С ДОБАВЛЕНИЕМ РАСТИТЕЛЬНЫХ ИЛИ АРОМАТИЧЕСКИХ ЭКСТРАКТОВ В СОСУДАХ ЕМКОСТЬЮ НЕ БОЛЕЕ 2 л	л	0,17	108	1	0,17	108	1	0	0	0
2208	СПИРТ ЭТИЛОВЫЙ НЕДЕНАТУРИРОВАННЫЙ С КОНЦЕНТРАЦИЕЙ СПИРТА МЕНЕЕ 80 ОБ.%; СПИРТОВЫЕ НАСТОЙКИ, ЛИКЕРЫ И ПРОЧИЕ СПИРТНЫЕ НАПИТКИ	л 100% СПИРТА	46,51	26043	287,74	25,25	6023	211,39	21,26	20020	76,35
220860	ВОДКА	л 100% СПИРТА	4,83	1225	21,69	4,75	1205	21,42	0,08	20	0,27
2309	ПРОДУКТЫ, ИСПОЛЬЗУЕМЫЕ ДЛЯ КОРМЛЕНИЯ ЖИВОТНЫХ	кг	2,55	0	3,32	0	0	0	2,55	0	3,32
2402	СИГАРЫ, СИГАРЫ С ОБРЕЗАННЫМИ КОНЦАМИ, СИГАРИЛЛЫ И СИГАРЕТЫ ИЗ ТАБАКА ИЛИ ЕГО ЗАМЕНТЕЛЕЙ		7,75	0	135,24	7,75	0	135,24	0	0	0
240210	СИГАРЫ, СИГАРЫ С ОБРЕЗАННЫМИ КОНЦАМИ И СИГАРИЛЛЫ, СОДЕРЖАЩИЕ ТАБАК	1000 ШТ	0,01	1	2,92	0,01	1	2,92	0	0	0
240220	СИГАРЕТЫ, СОДЕРЖАЩИЕ ТАБАК	1000 ШТ	7,74	6810	132,32	7,74	6810	132,32	0	0	0
2602	РУДЫ И КОНЦЕНТРАТЫ МАРГАНЦЕВЫЕ, ВКЛ. ЖЕЛЕЗИСТЫЕ МАРГАНЦЕВЫЕ РУДЫ И КОНЦЕНТРАТЫ С СОДЕРЖАНИЕМ МАРГАНЦА 20 МАС.% ИЛИ БОЛЕЕ В ПЕРЕСЧЕТЕ НА СУХОЙ ПРОДУКТ	кг	1917,6	0	479,23	897	0	347,39	1020,6	0	131,84
3302	СМЕСИ ДУШИСТЫХ ВЕЩЕСТВ И СМЕСИ (ВКЛЮЧАЯ СПИРТОВЫЕ РАСТВОРЫ) НА ОСНОВЕ ОДНОГО ИЛИ БОЛЕЕ ТАКИХ ВЕЩЕСТВ, ИСПОЛЬЗУЕМЫЕ В КАЧЕСТВЕ ПРОМЫШЛЕННОГО СЫРЬЯ; ПРОЧИЕ ПРЕПАРАТЫ НА ОСНОВЕ ДУШИСТЫХ ВЕЩЕСТВ, ИСПОЛЬЗУЕМЫЕ ДЛЯ ИЗГОТОВЛЕНИЯ НАПИТКОВ	кг	0,11	0	1,11	0,11	0	1,11	0	0	0
3303	ДУХИ И ТУАЛЕТНАЯ ВОДА	кг	0,14	0	16,12	0,14	0	16,12	0	0	0
330510	ШАМПУНИ	кг	0,45	0	3,39	0,45	0	3,39	0	0	0
330720	ДЕЗОДОРАНТЫ И АНТИПЕРСПИРАНТЫ ИНДИВИДУАЛЬНОГО НАЗНАЧЕНИЯ	кг	0	0	0,43	0	0	0,43	0	0	0
340111	МОЮЩИЕ СРЕДСТВА ТУАЛЕТНЫЕ (ВКЛЮЧАЯ СОДЕРЖАЩИЕ ЛЕКАРСТВЕННЫЕ СРЕДСТВА)	кг	21,71	0	34,83	21,71	0	34,83	0	0	0
3506	ГОТОВЫЕ КЛЕИ И ПРОЧИЕ ГОТОВЫЕ АДГЕЗИВЫ, В ДРУГОМ МЕСТЕ НЕ ПОИМЕНОВАННЫЕ ИЛИ НЕ ВКЛЮЧЕННЫЕ; ПРОДУКТЫ, ПРИГОДНЫЕ ДЛЯ ИСПОЛЬЗОВАНИЯ В КАЧЕСТВЕ КЛЕЕВ ИЛИ АДГЕЗИВОВ, РАСФАСОВАННЫЕ ДЛЯ РОЗНИЧНОЙ ПРОДАЖИ В КАЧЕСТВЕ КЛЕЕВ ИЛИ АДГЕЗИВОВ, НЕТТО-МАССОЙ НЕ БОЛЕЕ	кг	0,1	0	14,12	0,1	0	14,12	0	0	0
3907	ПОЛИАЦЕТАЛИ, ПОЛИЭФИРЫ ПРОСТЫЕ ПРОЧИЕ И СМОЛЫ ЭПОКСИДНЫЕ В ПЕРВИЧНЫХ ФОРМАХ; ПОЛИКАРБОНАТЫ, СМОЛЫ АЛКИДНЫЕ, СЛОЖНЫЕ ПОЛИАЛЛИЛЬНЫЕ ЭФИРЫ И ПРОЧИЕ СЛОЖНЫЕ ПОЛИЭФИРЫ В ПЕРВИЧНЫХ ФОРМАХ	кг	3,38	0	126,46	3,3	0	17,99	0,08	0	108,47
3920	ПЛИТЫ, ЛИСТЫ, ПЛЕНКА И ПОЛОСЫ ИЛИ ЛЕНТЫ, ПРОЧИЕ, ИЗ ПЛАСТМАСС, НЕПОРИСТЫЕ И НЕАРМИРОВАННЫЕ, НЕСЛОИСТЫЕ, БЕЗ ПОДЛОЖКИ И НЕ СОЕДИНЕННЫЕ АНАЛОГИЧНЫМ СПОСОБОМ С ДРУГИМИ МАТЕРИАЛАМИ	кг	0,29	0	0,91	0,29	0	0,91	0	0	0

3923	ИЗДЕЛИЯ ДЛЯ ТРАНСПОРТИРОВКИ ИЛИ УПАКОВКИ ТОВАРОВ, ИЗ ПЛАСТМАСС; ПРОБКИ, КРЫШКИ, КОЛПАКИ И ДРУГИЕ УКУПОРОЧНЫЕ СРЕДСТВА, ИЗ ПЛАСТМАСС	КГ	0,5	0	1,61	0,5	0	1,61	0	0	0
4411	ПЛИТЫ ДРЕВЕСНО-ВОЛОКНИСТЫЕ ИЗ ДРЕВЕСИНЫ ИЛИ ДРУГИХ ОДРЕВЕСНЕВШИХ МАТЕРИАЛОВ С ДОБАВЛЕНИЕМ ИЛИ БЕЗ ДОБАВЛЕНИЯ СМОЛ ИЛИ ДРУГИХ ОРГАНИЧЕСКИХ ВЕЩЕСТВ	М2	445,33	45836	281,93	445,33	45836	281,93	0	0	0
4805	БУМАГА И КАРТОН НЕМЕЛОВАННЫЕ ПРОЧИЕ, В РУЛОНАХ ИЛИ ЛИСТАХ, БЕЗ ДАЛЬНЕЙШЕЙ ОБРАБОТКИ ИЛИ ОБРАБОТАННЫЕ, КАК ЭТО УКАЗАНО В ПРИМЕЧАНИИ 3 К ДАННОЙ ГРУППЕ	КГ	20	0	41,64	0	0	0	20	0	41,64
4818	БУМАГА ТУАЛЕТНАЯ И АНАЛОГИЧНАЯ БУМАГА, ЦЕЛЛЮЛОЗНАЯ ВАТА ИЛИ ПОЛОТНО ИЗ ЦЕЛЛЮЛОЗНЫХ ВОЛОКОН ХОЗЯЙСТВЕННО-БЫТОВОГО ИЛИ САНИТАРНО-ГИГИЕНИЧЕСКОГО НАЗНАЧЕНИЯ, В РУЛОНАХ ШИРИНОЙ НЕ БОЛЕЕ 36 СМ ИЛИ РАЗРЕЗАННЫЕ ПО РАЗМЕРУ ИЛИ ФОРМЕ; НОСОВЫЕ ПЛАТКИ, КОСМЕТИЧЕ	КГ	52,57	0	36,1	0	0	0	52,57	0	36,1
5208	ТКАНИ ХЛОПЧАТОБУМАЖНЫЕ, СОДЕРЖАЩИЕ 85 МАС.% ИЛИ БОЛЕЕ ХЛОПКОВЫХ ВОЛОКОН, С ПОВЕРХНОСТНОЙ ПЛОТНОСТЬЮ НЕ БОЛЕЕ 200 Г/М2	М2	12,2	70899	44,99	12,2	70899	44,99	0	0	0
61	ПРЕДМЕТЫ ОДЕЖДЫ И ПРИНАДЛЕЖНОСТИ К ОДЕЖДЕ, ТРИКОТАЖНЫЕ МАШИННОГО ИЛИ РУЧНОГО ВЯЗАНИЯ		0,04	0	1,59	0,04	0	1,59	0	0	0
6101	ПАЛЬТО, ПОЛУПАЛЬТО, НАКИДКИ, ПЛАЩИ, КУРТКИ (ВКЛЮЧАЯ ЛЫЖНЫЕ), ВЕТРОВКИ, ШТОРМОВКИ И АНАЛОГИЧНЫЕ ИЗДЕЛИЯ ТРИКОТАЖНЫЕ МАШИННОГО ИЛИ РУЧНОГО ВЯЗАНИЯ, МУЖСКИЕ ИЛИ ДЛЯ МАЛЬЧИКОВ, КРОМЕ ИЗДЕЛИЙ ТОВАРНОЙ ПОЗИЦИИ 6103	ШТ	0,01	16	0,27	0,01	16	0,27	0	0	0
6104	КОСТЮМЫ, КОМПЛЕКТЫ, ЖАКЕТЫ, БЛАЙЗЕРЫ, ПЛАТЬЯ, ЮБКИ, ЮБКИ-БРЮКИ, БРЮКИ, КОМБИНЕЗОНЫ С НАГРУДНИКАМИ И ЛЯМКАМИ, БРИДЖИ И ШОРТЫ (КРОМЕ КУПАЛЬНЫХ) ТРИКОТАЖНЫЕ МАШИННОГО ИЛИ РУЧНОГО ВЯЗАНИЯ, ЖЕНСКИЕ ИЛИ ДЛЯ ДЕВОЧЕК	ШТ	0	3	0,06	0	3	0,06	0	0	0
6110	СВИТЕРЫ, ПУЛОВЕРЫ, КАРДИГАНЫ, ЖИЛЕТЫ И АНАЛОГИЧНЫЕ ИЗДЕЛИЯ ТРИКОТАЖНЫЕ МАШИННОГО ИЛИ РУЧНОГО ВЯЗАНИЯ	ШТ	0,02	40	0,82	0,02	40	0,82	0	0	0
62	ПРЕДМЕТЫ ОДЕЖДЫ И ПРИНАДЛЕЖНОСТИ К ОДЕЖДЕ, КРОМЕ ТРИКОТАЖНЫХ МАШИННОГО ИЛИ РУЧНОГО ВЯЗАНИЯ		0,02	0	2,02	0,02	0	2,02	0	0	0
6202	ПАЛЬТО, ПОЛУПАЛЬТО, НАКИДКИ, ПЛАЩИ, КУРТКИ (ВКЛЮЧАЯ ЛЫЖНЫЕ), ВЕТРОВКИ, ШТОРМОВКИ И АНАЛОГИЧНЫЕ ИЗДЕЛИЯ ЖЕНСКИЕ ИЛИ ДЛЯ ДЕВОЧЕК, КРОМЕ ИЗДЕЛИЙ ТОВАРНОЙ ПОЗИЦИИ 6204	ШТ	0	1	0,04	0	1	0,04	0	0	0
6203	КОСТЮМЫ, КОМПЛЕКТЫ, ПИДЖАКИ, БЛАЙЗЕРЫ, БРЮКИ, КОМБИНЕЗОНЫ С НАГРУДНИКАМИ И ЛЯМКАМИ, БРИДЖИ И ШОРТЫ (КРОМЕ КУПАЛЬНЫХ) МУЖСКИЕ ИЛИ ДЛЯ МАЛЬЧИКОВ	ШТ	0	6	0,19	0	6	0,19	0	0	0
6204	КОСТЮМЫ, КОМПЛЕКТЫ, ЖАКЕТЫ, БЛАЙЗЕРЫ, ПЛАТЬЯ, ЮБКИ, ЮБКИ-БРЮКИ, БРЮКИ, КОМБИНЕЗОНЫ С НАГРУДНИКАМИ И ЛЯМКАМИ, БРИДЖИ И ШОРТЫ (КРОМЕ КУПАЛЬНЫХ) ЖЕНСКИЕ ИЛИ ДЛЯ ДЕВОЧЕК	ШТ	0,01	31	1,79	0,01	31	1,79	0	0	0
6403	ОБУВЬ С ПОДОШВОЙ ИЗ РЕЗИНЫ, ПЛАСТМАССЫ, НАТУРАЛЬНОЙ ИЛИ КОМПОЗИЦИОННОЙ КОЖИ И С ВЕРХОМ ИЗ НАТУРАЛЬНОЙ КОЖИ	тыс.пар	0,13	0	5,65	0	0	0	0,13	0	5,65
6907	ПЛИТЫ ДЛЯ МОЩЕНИЯ, ПЛИТКИ ОБЛИЦОВочные для полов, ПЕЧЕЙ, КАМИНОВ ИЛИ СТЕН КЕРАМИЧЕСКИЕ НЕГЛАЗУРОВАННЫЕ; КУБИКИ КЕРАМИЧЕСКИЕ НЕГЛАЗУРОВАННЫЕ ДЛЯ МОЗАИЧНЫХ РАБОТ И АНАЛОГИЧНЫЕ ИЗДЕЛИЯ, НА ОСНОВЕ ИЛИ БЕЗ НЕЕ	М2	148,29	7502	77,41	148,29	7502	77,41	0	0	0

72	ЧЕРНЫЕ МЕТАЛЛЫ		108,4	0	17,38	108,4	0	17,38	0	0	0
84	РЕАКТОРЫ ЯДЕРНЫЕ, КОТЛЫ, ОБОРУДОВАНИЕ И МЕХАНИЧЕСКИЕ УСТРОЙСТВА; ИХ ЧАСТИ		521,85	0	17849,82	501,82	0	17800,42	20,03	0	49,4
8413	НАСОСЫ ЖИДКОСТНЫЕ С РАСХОДОМЕРАМИ ИЛИ БЕЗ НИХ; ПОДЪЕМНИКИ ЖИДКОСТЕЙ		1,08	0	27,38	1,08	0	27,38	0	0	0
8418	ХОЛОДИЛЬНИКИ, МОРОЗИЛЬНИКИ И ПРОЧЕЕ ХОЛОДИЛЬНОЕ ИЛИ МОРОЗИЛЬНОЕ ОБОРУДОВАНИЕ ЭЛЕКТРИЧЕСКОЕ ИЛИ ДРУГИХ ТИПОВ; ТЕПЛОВЫЕ НАСОСЫ, КРОМЕ УСТАНОВОК ДЛЯ КОНДИЦИОНИРОВАНИЯ ВОЗДУХА ТОВАРНОЙ ПОЗИЦИИ 8415		21,28	0	641,86	21,28	0	641,86	0	0	0
8433	МАШИНЫ ИЛИ МЕХАНИЗМЫ ДЛЯ УБОРКИ ИЛИ ОБМОЛОТА СЕЛЬСКОХОЗЯЙСТВЕННЫХ КУЛЬТУР, ВКЛЮЧАЯ ПРЕСС-ПОДБОРЩИКИ, ПРЕССЫ ДЛЯ УПАКОВКИ В КИПЫ СОЛОМЫ ИЛИ СЕНА; СЕНОКОСИЛКИ ИЛИ ГАЗОНОКОСИЛКИ; МАШИНЫ ДЛЯ ОЧИСТКИ, СОРТИРОВКИ ИЛИ КАЛИБРОВКИ ЯИЦ, ПЛОДОВ ИЛИ ДРУГИХ СЕЛЬС		0,61	0	14,82	0,61	0	14,82	0	0	0
8438	ОБОРУДОВАНИЕ ДЛЯ ПРОМЫШЛЕННОГО ПРИГОТОВЛЕНИЯ ИЛИ ПРОИЗВОДСТВА ПИЩЕВЫХ ПРОДУКТОВ ИЛИ НАПИТКОВ, В ДРУГОМ МЕСТЕ ДАННОЙ ГРУППЫ НЕ ПОИМЕНОВАННОЕ ИЛИ НЕ ВКЛЮЧЕННОЕ, КРОМЕ ОБОРУДОВАНИЯ ДЛЯ ЭКСТРАГИРОВАНИЯ ИЛИ ПРИГОТОВЛЕНИЯ ЖИВОТНЫХ ИЛИ НЕЛЕТУЧИХ РАСТИТЕЛЬНЫХ		41,73	0	1865,37	41,73	0	1865,37	0	0	0
8471	ВЫЧИСЛИТЕЛЬНЫЕ МАШИНЫ И ИХ БЛОКИ; МАГНИТНЫЕ ИЛИ ОПТИЧЕСКИЕ СЧИТЫВАЮЩИЕ УСТРОЙСТВА, МАШИНЫ ДЛЯ ПЕРЕНОСА ДАННЫХ НА НОСИТЕЛИ ИНФОРМАЦИИ В КОДИРОВАННОЙ ФОРМЕ И МАШИНЫ ДЛЯ ОБРАБОТКИ ПОДОБНОЙ ИНФОРМАЦИИ, В ДРУГОМ МЕСТЕ НЕ ПОИМЕНОВАННЫЕ ИЛИ НЕ ВКЛЮЧЕННЫЕ	ШТ	0,1	68	100,61	0,1	68	100,61	0	0	0
8482	ПОДШИПНИКИ ШАРИКОВЫЕ ИЛИ РОЛИКОВЫЕ		0,1	0	8,55	0,1	0	8,55	0	0	0
85	ЭЛЕКТРИЧЕСКИЕ МАШИНЫ И ОБОРУДОВАНИЕ, ИХ ЧАСТИ; ЗВУКОЗАПИСЫВАЮЩАЯ И ЗВУКОВОСПРОИЗВОДЯЩАЯ АППАРАТУРА, АППАРАТУРА ДЛЯ ЗАПИСИ И ВОСПРОИЗВЕДЕНИЯ ТЕЛЕВИЗИОННОГО ИЗОБРАЖЕНИЯ И ЗВУКА, ИХ ЧАСТИ И ПРИНАДЛЕЖНОСТИ		4,81	0	252,42	4,81	0	252,42	0	0	0
87	СРЕДСТВА НАЗЕМНОГО ТРАНСПОРТА, КРОМЕ ЖЕЛЕЗНОДОРОЖНОГО ИЛИ ТРАМВАЙНОГО ПОДВИЖНОГО СОСТАВА, И ИХ ЧАСТИ И ПРИНАДЛЕЖНОСТИ		16,05	0	79,35	16,05	0	79,35	0	0	0
8702	МОТОРНЫЕ ТРАНСПОРТНЫЕ СРЕДСТВА, ПРЕДНАЗНАЧЕННЫЕ ДЛЯ ПЕРЕВОЗКИ 10 ЧЕЛОВЕК ИЛИ БОЛЕЕ, ВКЛЮЧАЯ ВОДИТЕЛЯ	ШТ	15,97	1	77,34	15,97	1	77,34	0	0	0
8708	ЧАСТИ И ПРИНАДЛЕЖНОСТИ МОТОРНЫХ ТРАНСПОРТНЫХ СРЕДСТВ ТОВАРНЫХ ПОЗИЦИЙ 8701 - 8705		0,08	0	2,01	0,08	0	2,01	0	0	0
90	ИНСТРУМЕНТЫ И АППАРАТЫ ОПТИЧЕСКИЕ, ФОТОГРАФИЧЕСКИЕ, КИНЕМАТОГРАФИЧЕСКИЕ, ИЗМЕРИТЕЛЬНЫЕ, КОНТРОЛЬНЫЕ, ПРЕЦИЗИОННЫЕ, МЕДИЦИНСКИЕ ИЛИ ХИРУРГИЧЕСКИЕ; ИХ ЧАСТИ И ПРИНАДЛЕЖНОСТИ		0,1	0	21,34	0,1	0	19,8	0	0	1,54
9401	МЕБЕЛЬ ДЛЯ СИДЕНИЯ (КРОМЕ УКАЗАННОЙ В ТОВАРНОЙ ПОЗИЦИИ 9402), ТРАНСФОРМИРУЕМАЯ ИЛИ НЕ ТРАНСФОРМИРУЕМАЯ В КРОВАТИ, И ЕЕ ЧАСТИ		6,08	0	33,41	0	0	0	6,08	0	33,41
9403	МЕБЕЛЬ ПРОЧАЯ И ЕЕ ЧАСТИ		184,07	0	880,55	0	0	0	184,07	0	880,55
940340	МЕБЕЛЬ ДЕРЕВЯННАЯ ТИПА КУХОННОЙ	ШТ	12,86	676	32,14	0	0	0	12,86	676	32,14
940350	МЕБЕЛЬ ДЕРЕВЯННАЯ ТИПА СПАЛЬНОЙ	ШТ	76,27	1182	373,48	0	0	0	76,27	1182	373,48
9405	ЛАМПЫ И ОСВЕТИТЕЛЬНОЕ ОБОРУДОВАНИЕ, ВКЛЮЧАЯ ПРОЖЕКТОРЫ, ЛАМПЫ УЗКОНАПРАВЛЕННОГО СВЕТА, ФАРЫ И	КГ	0	0	0,1	0	0	0,1	0	0	0

ИХ ЧАСТИ, В ДРУГОМ МЕСТЕ НЕ ПОИМЕНОВАННЫЕ ИЛИ НЕ ВКЛЮЧЕННЫЕ; СВЕТОВЫЕ ВЫВЕСКИ, СВЕТОВЫЕ ТАБЛИЧКИ С ИМЕНЕМ ИЛИ НАЗВАНИЕМ, ИЛИ АДРЕСОМ И АНАЛОГИЧНЫЕ ИЗДЕЛИЯ,										
--	--	--	--	--	--	--	--	--	--	--

Примечание: Форма 1-ТС (регион)

2.13. ВНЕШНЯЯ ТОРГОВЛЯ СУБЪЕКТОВ СКФО В РАЗРЕЗЕ СТРАН ДЗ и СНГ

Регион	Значения	1-2 квартал 2017 год				2017 год Итог	1-2 квартал 2018 год				2018 год Итог	
		Страны ДЗ		Страны СНГ			Страны ДЗ		Страны СНГ			
		Экспорт	Импорт	Экспорт	Импорт		Экспорт	Импорт	Экспорт	Импорт		
КАБАРДИНО- БАЛКАРСКАЯ РЕСПУБЛИКА	Млн. USD	4,48	34,32	7,77	5,21	51,78	8,98	34,61	8,05	4,67	56,32	
	Стоим (%)	1,39%	7,36%	3,72%	4,74%	4,68%	2,00%	7,89%	3,78%	4,26%	4,65%	
	ВЕС (тыс. тонн)	8,04	8,29	11,19	3,72	31,25	5,54	8,38	11,31	2,84	28,06	
	ВЕС (%)	0,70%	5,80%	1,79%	3,72%	1,55%	0,41%	6,16%	1,81%	1,48%	1,21%	
КАРАЧАЕВО- ЧЕРКЕССКАЯ РЕСПУБЛИКА	Млн. USD	3,51	77,29	4,21	3,79	88,81	9,41	66,84	3,04	3,78	83,07	
	Стоим (%)	1,09%	16,57%	2,02%	3,45%	8,02%	2,09%	15,23%	1,43%	3,45%	6,86%	
	ВЕС (тыс. тонн)	3,85	16,39	5,28	1,10	26,62	16,30	11,48	5,30	3,05	36,14	
	ВЕС (%)	0,34%	11,45%	0,84%	1,10%	1,32%	1,19%	8,44%	0,85%	1,59%	1,56%	
РЕСПУБЛИКА ДАГЕСТАН	Млн. USD	5,35	66,41	19,21	31,91	122,88	11,09	39,11	14,76	14,30	79,26	
	Стоим (%)	1,66%	14,24%	9,19%	29,01%	11,10%	2,46%	8,92%	6,93%	13,05%	6,54%	
	ВЕС (тыс. тонн)	13,83	40,10	50,60	41,08	145,61	17,91	37,81	50,11	30,94	136,76	
	ВЕС (%)	1,21%	28,03%	8,08%	41,05%	7,24%	1,31%	27,80%	8,02%	16,12%	5,90%	
РЕСПУБЛИКА ИНГУШЕТИЯ	Млн. USD	1,45	7,63	0,18	0,13	9,39	0,22	5,28	0,28	0,19	5,97	
	Стоим (%)	0,45%	1,64%	0,09%	0,12%	0,85%	0,05%	1,20%	0,13%	0,18%	0,49%	
	ВЕС (тыс. тонн)	3,00	1,45	0,44	0,06	4,94	1,52	0,89	1,03	0,11	3,55	
	ВЕС (%)	0,26%	1,01%	0,07%	0,06%	0,25%	0,11%	0,65%	0,17%	0,06%	0,15%	
РЕСПУБЛИКА СЕВЕРНАЯ ОСЕТИЯ-АЛАНИЯ	Млн. USD	14,17	12,41	9,08	2,29	37,95	27,64	26,27	22,07	2,27	78,25	
	Стоим (%)	4,40%	2,66%	4,35%	2,08%	3,43%	6,14%	5,99%	10,36%	2,07%	6,46%	
	ВЕС (тыс. тонн)	31,44	7,07	37,23	1,35	77,08	58,43	9,87	153,92	4,68	226,90	
	ВЕС (%)	2,75%	4,94%	5,94%	1,35%	3,83%	4,28%	7,26%	24,64%	2,44%	9,79%	
СТАВРОПОЛЬСКИЙ КРАЙ	Млн. USD	292,79	240,31	168,25	66,58	767,93	390,00	241,87	164,67	84,01	880,56	
	Стоим (%)	90,90%	51,53%	80,53%	60,53%	69,35%	86,63%	55,13%	77,34%	76,66%	72,69%	
	ВЕС (тыс. тонн)	1 081,13	64,83	520,55	52,57	1 719,09	1 251,60	61,43	402,73	149,78	1 865,54	
	ВЕС (%)	94,60%	45,32%	83,12%	52,53%	85,43%	91,65%	45,18%	64,47%	78,01%	80,47%	
ЧЕЧЕНСКАЯ РЕСПУБЛИКА	Млн. USD	0,37	28,00	0,22	0,07	28,66	2,84	24,74	0,06	0,37	28,00	
	Стоим (%)	0,11%	6,00%	0,10%	0,07%	2,59%	0,63%	5,64%	0,03%	0,34%	2,31%	
	ВЕС (тыс. тонн)	1,51	4,94	0,95	0,19	7,58	14,31	6,13	0,28	0,61	21,33	
	ВЕС (%)	0,13%	3,45%	0,15%	0,19%	0,38%	1,05%	4,51%	0,05%	0,32%	0,92%	
Итог Млн. USD			322,11	466,36	208,91	109,99	1 107,38	450,18	438,72	212,94	109,60	1 211,43
Итог Стоим (%)			100,00%	100,00%	100,00%	100,00%	100,00%	100,00%	100,00%	100,00%	100,00%	100,00%
Итог ВЕС (тыс. тонн)			1 142,81	143,06	626,24	100,07	2 012,18	1 365,62	135,97	624,69	192,00	2 318,28
Итог ВЕС (%)			100,00%	100,00%	100,00%	100,00%	100,00%	100,00%	100,00%	100,00%	100,00%	100,00%

КРАТКИЕ МЕТОДОЛОГИЧЕСКИЕ ПОЯСНЕНИЯ

1. Исходными данными при формировании таможенной статистики внешней торговли являются сведения, содержащиеся в декларациях на товары (далее - ДТ).

2. Учет данных в таможенной статистике внешней торговли Российской Федерации осуществляется в соответствии с «Методологией таможенной статистики внешней торговли».

3. Учет ввоза и вывоза товаров осуществляется по дате разрешения таможенного органа на выпуск товара.

4. Пересчет статистической стоимости в доллары США производится по курсу, котируемому Центральным банком Российской Федерации на день принятия таможенным органом ДТ.

5. В таможенной статистике внешней торговли странами - партнерами считаются:

при ввозе:

- страна происхождения товара;

- страна отправления, если в момент поставки товаров страна происхождения неизвестна; если страной происхождения является Европейский союз, а страной отправления любая из стран Европейского союза; если страной происхождения является Россия, Беларусь, Армения или Казахстан.

при вывозе:

- страна назначения товара;

- торгующая страна, если на момент вывоза товаров страна назначения неизвестна или если страной назначения является Россия, Беларусь, Армения, Киргизия или Казахстан.

6. Товарная структура экспорта/импорта распределяется по следующим укрупненным группам:

коды ТН ВЭД

- продовольственные товары и сырье для их производства	01-24
- минеральные продукты	25-27
- продукция химической продукции, каучук	28-40
- кожевенное сырье, пушнина	41-43
- древесина и целлюлозно-бумажные изделия	44-49
- текстиль, текстильные изделия и обувь	50-67
- черные и цветные металлы	72-83
- машиностроительная продукция	84-90
- прочие	68-71, 91-97

7. Нулевые значения относительных показателей в таблицах сборника свидетельствуют об их незначительной величине.